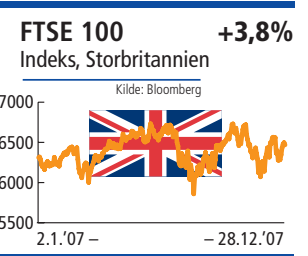


Nom. rente	Papirets navn og slutår	Kategori	Lukke-kurs	Kurs-ændring	Gns. kurs	Gns. oms. i mio	Cirk. mio	Effektiv rente før skat	Termin-er	Varig-hed		
4	20S.S.*	21	An	94,40	-0,50	94,40	27	16	5,17	3,24	01/01	5,36
4	27S.S.OA*	41	An	98,60	+0,25	98,43	10	696	6,27	3,44	01/01	12,51
5	27S.S.OA*	41	An	91,80	27/12	91,80	28	5,76	3,30	01/01	13,23	

Nom. rente	Papirets navn og slutår	Kategori	Lukke-kurs	Kurs-ændring	Gns. kurs	Gns. oms. i mio	Cirk. mio	Effektiv rente før skat	Termin-er	Varig-hed		
4	10D.s.INK	11	St	103,50	27/12	103,50	01/02	33	3,74	1,54	01/01	2,85
4	10D.s.INK	10	St	104,00	27/12	104,00	01/02	4	2,90	0,72	01/01	1,95
4	10D.s.INK	09	St	106,35	27/12	106,35	07/07	0	-1,32	-3,43	01/01	0,99

Nom. rente	Papirets navn og slutår	Kategori	Lukke-kurs	Kurs-ændring	Gns. kurs	Gns. oms. i mio	Cirk. mio	Effektiv rente før skat	Termin-er	Varig-hed			
11	22.s.	10	An	103,00	27/12	103,00	103,00	12/11	2	6,49	1,54	01/01	0,65
11	92.s.10æ	09	An	104,00	27/12	104,00	03/08	0	6,23	1,36	01/01	2,84	
11	INK12.s.08æ	08	An	115,40	27/12	115,40	19/08	1	6	9,54	4,96	01/01	6,44

Nom. rente	Papirets navn og slutår	Kategori	Lukke-kurs	Kurs-ændring	Gns. kurs	Gns. oms. i mio	Cirk. mio	Effektiv rente før skat	Termin-er	Varig-hed			
11	22.s.	10	An	103,00	27/12	103,00	103,00	12/11	2	6,49	1,54	01/01	0,65
11	92.s.10æ	09	An	104,00	27/12	104,00	03/08	0	6,23	1,36	01/01	2,84	
11	INK12.s.08æ	08	An	115,40	27/12	115,40	19/08	1	6	9,54	4,96	01/01	6,44



Bankernes annus horribilis

AF SIMON R. NIELSEN

LONDON - Både på omsætning og noteret markedsværdi er London-børsen suverænt den største i Europa. Med en global kreditkrise, et klassisk bank-run og fusionsfeber i minesektoren kan London også med en vis ret kalde sig Europas mest dramatiske.

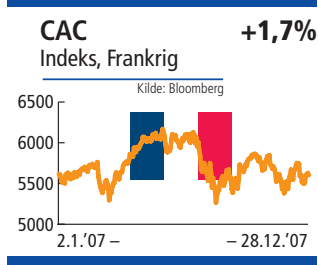
På overfladen ånder alt tilsyneladende ro i det toneangivende FTSE100-indeks, der godt og vel hev et plus på 6 pct. hjem. Men stormløbet på Northern Rock har barberet 90 pct. af markedsværdien. Alligevel har den statsgaranterede realkreditbank endnu ikke fundet en køber på trods af tilnærmelser fra flere kapitalfonde og superiværksætteren Richard Branson, der vil indlemme banken i Virgin-imperiet.

Nu er Northern Rock ude af FTSE100 - spørgsmålet er nu så, om banken reelt bliver nationaliseret for at redde stumperne og ikke mindst de 500 mia. kr., som centralbanken og finansministeriet på vegne af de britiske skatteydere har kautioneret for.

I kølvandet på skandalen er banker som HBOS og Alliance & Leicester også faldet mellem 30 og 40 pct. Et stagnerende ejendomsmarkedet har kostet investorerne i British Land 44 pct. Boligmarkedet har kostet byggeproducenten 50 pct.

Hele detailsektoren mærker også, at forbrugerne holder igen. Således er Wolsley også blandt årets tabere med 38 pct. - en udvikling, der går hårdt ud over islandske Baur, der har en stor aktiepost i varehuset.

Men når forbrugerne beklager sig over de stigende råvarepriser er der jubel i mineindustrien. Af historiske årsager er flere af verdens største mineselskaber noteret på London Stock Exchange - også selv om det er lang tid siden, minerne lukkede i England. En af de helt store, Rio Tinto, er sårbar ved at blive købt af den største af dem alle, BHP Billiton. Opkøbspekulationerne og de stigende råvarepriser har sendt Rio Tinto op med mere end 100 pct. Bejleren BHP Billiton er steget med godt 70 pct. - og selskabet får da også brug for al den markedsværdi, det kan mønstre, når den mere end 700 mia. kr. store check for Rio Tinto ventes at blive udskrevet i 2008.



Fransk-mænd halter bagefter

AF PETER ROSENDAHL

PARIS – Det franske kursindeks CAC40 i Paris har klareret sig rigtigt dårligt i 2007. For med en stigning på kun 3,6 pct. har det ikke alene klareret sig betydeligt ringere end »kollegaen« i Frankfurt – det tyske DAX-indeks – men det halter navnlig også milevidt bagefter en række indeksi i udviklingslandene.

Det gælder ikke mindst det brasilianske Bovespa-indeks, som er steget 46,8 pct. Når det parisiske indeks har klareret sig så dårligt, skyldes det navnlig elektronikbranchen, banksektoren og fly.

Det største fald på CAC40-indekset har således ramt Alcatel-Lucent, som er gået hele 48,7 pct. tilbage siden årsskiftet på grund af den dengang nyfusionerede koncerns problemer med at holde salget oppe. Det er blevet noget af en branchesygdom, der også har ramt konkurrenter som Ericsson, og netop på CAC40-indekset er branche-problemerne også gået ud over STMicroelectronics, der er placeret som det næst-dårligste papir på listen, men som trods alt kun er gået halvt så meget tilbage som Alcatel-Lucent, nemlig 24,3 pct.

Blandt de fem største tabere er også to af Frankrigs største banker – Crédit Agricole og Société Générale – som er faldet henholdsvis 22,8 og 18,6 pct., ikke mindst på grund af finanskrisen.

Og så er verdens største flyselskab, målt på omsætning, også med i det dårlige selskab, for Air France-KLM er gået 22,6 pct. tilbage. Det, der til gengæld trækker op og gør, at CAC40-indekset trods alt har udviklet sig i den rigtige retning i 2007, er den gode, gamle industri.

Verdens største stålværk, det nyfusionerede Arcelor-Mittal, er således højdespringer med en stigning på 59,2 pct., og det engang så konkurstruede Alstom følger tæt efter med en stigning på 52,2 pct.

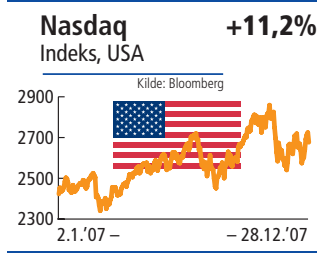
Med i topfem er også verdens næststørste entreprenørkoncern, Bouygues, med et løft på 27,8 pct., samt verdens største producent af ting, man kan smøre i hovedet og på kroppen, nemlig L'Oréal, der er gået 27,5 pct. frem.

Europas største elproducent, det nyprivatiserede Electricité de France, kan glæde sine aktionærer med et løft på 48,8 pct.

Nom. rente	Papirets navn og slutår * =åben	Kategori	Lukke-kurs 17.00	Kurs-ændring	Gns. kurs OMX	Gns. kurs alle	Total oms. i mio	Cirk. mio.	Effektiv rente før skat	Termin-er 45 %	Varig-hed	
9	INK L 2015 S*	Se	120,6027/12	120,60	22/08		27	3,48	-0,09	01/05 ²	3,54	
8	INK L 2015 S*	Se	113,2127/12	113,24	26/10		4	4,39	1,06	01/05 ²	3,54	
6	40.s.S*	Se	103,9027/12	103,98	18/09		0	5,78	2,18	01/02 ⁴	1,68	
8	40.s.S*	Se	101,5527/12	101,55	26/10		7	5,74	2,98	01/02 ⁴	4,05	
Lukkede serier												
5	St.l. OA 15æ	St	101,9027/12	101,50	01/08		32	5,09	2,78	01/01 ⁴	5,28	
4	St.l. OA 15æ	St	99,5027/12	99,55	18/04		267	4,14	2,29	01/01 ⁴	5,95	
12	43.s.A 20æ	An	27/12	116,00	06/07		0	9,23	4,13	01/02 ⁴	5,03	
12	43.s.A 18æ	An	115,0027/12	115,00	16/11		1	8,90	3,78	01/02 ⁴	4,30	
12	INK L 2014 A	An	137,0027/12	137,00	20/11		100	0,69	-3,62	01/05 ²	2,95	
12	INK L 2012 A	An	119,0027/12	119,00	20/11		226	4,53	-0,28	01/05 ²	2,43	
12	42.s.A 11æ	An	27/12	109,50	10/07		0	3,35	-1,71	01/02 ⁴	1,06	
12	42.s.A 08æ	An	27/12	109,20	19/10		0	-14,15	-18,52	01/02 ⁴	0,32	
11	43.s.A 21æ	An	114,9027/12	114,78	04/10		0	8,55	3,85	01/02 ⁴	5,28	
11	43.s.A 19æ	An	118,5027/12	118,55	11/00	26/09	1	7,21	2,66	01/02 ⁴	4,46	
11	INK L 2018 A	An	150,2527/12	150,13	21/03		169	1,18	-2,55	01/05 ²	4,50	
11	42.s.A 11æ	An	27/12	107,00	07/12		0	6,14	1,30	01/02 ⁴	1,37	
11	42.s.A 08æ	An	102,2527/12	102,25	07/12		0	6,05	1,06	01/02 ⁴	0,44	
10	43.s.A 25æ	An	27/12	108,00	04/07		0	9,08	4,61	01/02 ⁴	6,53	
10	43.s.A 22æ	An	27/12	104,50	105,00	20/12	0	9,53	4,94	01/02 ⁴	5,64	
10	43.s.A 21æ	An	111,00	-1,40	111,00	106,00	0	3	8,21	3,85	01/02 ⁴	5,29
10	43.s.A 18æ	An	109,9027/12	109,83	04/10		3	7,99	3,60	01/02 ⁴	4,29	
10	INK L 2018 A	An	128,9527/12	128,88	26/10		23	4,35	0,54	01/05 ²	4,76	
10	INK L 2016 A	An	123,6227/12	123,65	26/10		406	4,35	0,43	01/05 ²	3,94	
10	INK L 2014 A	An	124,7527/12	124,75	11/12		641	3,00	-0,88	01/05 ²	3,31	
10	42.s.A 13æ	An	27/12	106,50	06/09		0	7,41	2,94	01/02 ⁴	2,30	
10	42.s.A 11æ	An	105,7027/12	105,60	04/10		0	6,06	1,62	01/02 ⁴	1,36	
10	42.s.A 14æ	An	108,5027/12	108,50	12/12		0	5,35	1,00	01/02 ⁴	1,74	
10	INK L 2010 A	An	108,2027/12	108,22	23/10		14	4,78	0,49	01/05 ²	1,54	
10	43.s.A 18æ	An	111,00	-1,40	111,00	106,00	0	3	8,21	3,85	01/02 ⁴	5,29
10	INK L 2018 A	An	128,9527/12	128,88	26/10		23	4,35	0,54	01/05 ²	4,76	
10	INK L 2016 A	An	123,6227/12	123,65	26/10		406	4,35	0,43	01/05 ²	3,94	
10	INK L 2014 A	An	124,7527/12	124,75	11/12		641	3,00	-0,88	01/05 ²	3,31	
10	42.s.A 13æ	An	27/12	106,50	06/09		0	7,41	2,94	01/02 ⁴	2,30	
10	42.s.A 11æ	An	105,7027/12	105,60	04/10		0	6,06	1,62	01/02 ⁴	1,36	
10	42.s.A 14æ	An	108,5027/12	108,50	12/12		0	5,35	1,00	01/02 ⁴	1,74	
10	INK L 2010 A	An	108,2027/12	108,22	23/10		14	4,78	0,49	01/05 ²	1,54	
10	43.s.A 18æ	An	111,00	-1,40	111,00	106,00	0	3	8,21	3,85	01/02 ⁴	5,29
10	INK L 2018 A	An	128,9527/12	128,88	26/10		23	4,35	0,54	01/05 ²	4,76	
10	INK L 2016 A	An	123,6227/12	123,65	26/10		406	4,35	0,43	01/05 ²	3,94	
10	INK L 2014 A	An	124,7527/12	124,75	11/12		641	3,00	-0,88	01/05 ²	3,31	
10	42.s.A 13æ	An	27/12	106,50	06/09		0	7,41	2,94	01/02 ⁴	2,30	
10	42.s.A 11æ	An	105,7027/12	105,60	04/10		0	6,06	1,62	01/02 ⁴	1,36	
10	42.s.A 14æ	An	108,5027/12	108,50	12/12		0	5,35	1,00	01/02 ⁴	1,74	
10	INK L 2010 A	An	108,2027/12	108,22	23/10		14	4,78	0,49	01/05 ²	1,54	
10	43.s.A 18æ	An	111,00	-1,40	111,00	106,00	0	3	8,21	3,85	01/02 ⁴	5,29
10	INK L 2018 A	An	128,9527/12	128,88	26/10		23	4,35	0,54	01/05 ²	4,76	
10	INK L 2016 A	An	123,6227/12	123,65	26/10		406	4,35	0,43	01/05 ²	3,94	
10	INK L 2014 A	An	124,7527/12	124,75	11/12		641	3,00	-0,88	01/05 ²	3,31	
10	42.s.A 13æ	An	27/12	106,50	06/09		0	7,41	2,94	01/02 ⁴	2,30	
10	42.s.A 11æ	An	105,7027/12	105,60	04/10		0	6,06	1,62	01/02 ⁴	1,36	
10	42.s.A 14æ	An	108,5027/12	108,50	12/12		0	5,35	1,00	01/02 ⁴	1,74	
10	INK L 2010 A	An	108,2027/12	108,22	23/10		14	4,78	0,49	01/05 ²	1,54	
10	43.s.A 18æ	An	111,00	-1,40	111,00	106,00	0	3	8,21	3,85	01/02 ⁴	5,29
10	INK L 2018 A	An	128,9527/12	128,88	26/10		23	4,35	0,54	01/05 ²	4,76	
10	INK L 2016 A	An	123,6227/12	123,65	26/10		406	4,35	0,43	01/05 ²	3,94	
10	INK L 2014 A	An	124,7527/12	124,75	11/12		641	3,00	-0,88	01/05 ²	3,31	
10	42.s.A 13æ	An	27/12	106,50	06/09		0	7,41	2,94	01/02 ⁴	2,30	
10	42.s.A 11æ	An	105,7027/12	105,60	04/10		0	6,06	1,62	01/02 ⁴	1,36	
10	42.s.A 14æ	An	108,5027/12	108,50	12/12		0	5,35	1,00	01/02 ⁴	1,74	
10	INK L 2010 A	An	108,2027/12	108,22	23/10		14	4,78	0,49	01/05 ²	1,54	
10	43.s.A 18æ	An	111,00	-1,40	111,00	106,00	0	3	8,21	3,85	01/02 ⁴	5,29
10	INK L 2018 A	An	128,9527/12	128,88	26/10		23	4,35	0,54	01/05 ²	4,76	
10	INK L 2016 A	An	123,6227/12	123,65	26/10		406	4,35	0,43	01/05 ²	3,94	
10	INK L 2014 A	An	124,7527/12	124,75	11/12		641	3,00	-0,88	01/05 ²	3,31	
10	42.s.A 13æ	An	27/12	106,50	06/09		0	7,41	2,94	01/02 ⁴	2,30	
10	42.s.A 11æ	An	105,7027/12	105,60	04/10		0	6,06	1,62	01/02 ⁴	1,36	
10	42.s.A 14æ	An	108,5027/12	108,50	12/12		0	5,35	1,00	01/02 ⁴	1,74	
10	INK L 2010 A	An	108,2027/12	108,22	23/10		14	4,78	0,49	01/05 ²	1,54	
10	43.s.A 18æ	An	111,00	-1,40	111,00	106,00	0	3	8,21	3,85	01/02 ⁴	5,29
10	INK L 2018 A	An	128,9527/12	128,88	26/10		23	4,35	0,54	01/05 ²	4,76	
10	INK L 2016 A	An	123,6227/12	123,65	26/10		406	4,35	0,43	01/05 ²	3,94	
10	INK L 2014 A	An	124,7527/12	124,75	11/12		641	3,00	-0,88	01/05 ²	3,31	
10	42.s.A 13æ	An	27/12	106,50	06/09		0	7,41	2,94	01/02 ⁴	2,30	
10	42.s.A 11æ	An	105,7027/12	105,60	04/10		0	6,06	1,62	01/02 ⁴	1,36	
10	42.s.A 14æ	An	108,5027/12	108,50	12/12		0	5,35	1,00	01/02 ⁴	1,74	
10	INK L 2010 A	An	108,2027/12	108,22	23/10		14	4,78	0,49	01/05 ²	1,54	
10	43.s.A 18æ	An	111,00	-1,40	111,00	106,00	0	3	8,21	3,85	01/02 ⁴	5,29
10	INK L 2018 A	An	128,9527/12	128,88	26/10		23	4,35	0,54	01/05 ²	4,76	
10	INK L 2016 A	An	123,6227/12	123,65	26/10		406	4,35	0,43	01/05 ²	3,94	
10	INK L 2014 A	An	124,7527/12	124,75	11/12		641	3,00	-0,88	01/05 ²	3,31	
10	42.s.A 13æ	An	27/12	106,50	06/09		0	7,41				

Nom. rente	Papirets navn og slutår	Kategori	Lukke-kurs	Kurs-ændring	Gns. kurs alle	Total oms. i mio	Cirk. mio	Effektiv rente før skat	Termin-er	Varig-hed
5,81	37D 500CF6*	VAn	98,95	-0,01	98,95	98,99	1	6354	01/01	4
4,80	37D 500CF6*	VAn	99,45	27/12	99,45	99,35	211/12	6163	01/01	4
4,80	32D 400CF6*	VAn	92,75	-0,40	92,75	93,47	0	1766	01/01	4
5,81	69D EUR/PLN*	VAn	107,99	-0,01	107,99	1	240	01/01	4	12,06
4	22D EUR 400*	VAn	97,18	27/12	97,18	15/08	0	0	01/01	4
6	73D OA*	An	99,55	+0,30	99,35	99,33	430	28017	01/01	12,32
5	73 D OA*	An	93,83	+0,13	93,68	93,69	284	47842	01/01	13,06
4	73 D OA*	An	86,65	-0,20	86,63	86,60	3	9265	01/01	13,06
5	78D EUR OA*	VAn	95,90	27/12	95,90	11/12	25	0	01/01	4
5,56	43D CF OA*	VAn	99,45	-0,20	99,59	99,58	72	11979	01/01	4
5,01	49D 3F OA I*	VAn	99,65	0	99,65	99,69	936	22800	01/01	4
5,00	49D 6F OA I*	VAn	100,05	-0,02	100,05	100,05	124	12971	01/01	4
5,00	40D 6F OA*	VAn	100,15	-0,05	100,15	100,15	159	5390	01/01	4
5,00	40D 6F OA*	VAn	100,21	-0,24	100,19	100,25	6	13604	01/01	4
5,00	40D 6F OA 2*	VAn	100,25	-0,03	100,25	100,25	1	846	01/01	4
5,00	40D 6F OA 3*	VAn	100,10	-0,25	100,10	100,10	1	13984	01/01	4
5,00	40D 6F OA*	VAn	100,43	27/12	100,44	21/12	6004	0	01/01	4
5	43D 500CF6OA*	VAn	94,25	+0,29	94,10	94,04	11	14948	01/01	4
5	47D 500CF6OA*	VAn	97,20	+0,07	97,20	97,20	221	14920	01/01	4
5	47D 500CF6OA*	VAn	98,65	27/12	98,51	98,65	27/12	15162	01/01	4
5	47D 500CF6OA*	VAn	99,00	+0,20	99,00	99,1	7	10950	01/01	4
4,75	48D 475 CF6*	VAn	99,50	0	99,46	99,50	98	7651	01/01	4
4,5	48D 450 CF6*	VAn	100,20	-0,55	100,20	100,35	1	5303	01/01	4
4,94	67D 6CF3 OA*	VAn	99,45	-0,10	99,45	99,45	0	62	01/01	4
4,884	20D EUR 6F O*	VAn	100,30	27/12	100,15	21/12	1250	0	01/01	4
4,879	29D EUR 3F O*	VAn	99,64	27/12	99,64	27/12	5445	0	01/01	4
4,79	68D EUR3F OA*	VAn	99,60	-0,10	99,60	99,60	1	126	01/01	4

Nom. rente	Papirets navn og slutår	Kategori	Lukke-kurs	Kurs-ændring	Gns. kurs alle	Total oms. i mio	Cirk. mio	Effektiv rente før skat	Termin-er	Varig-hed		
11	13.s.S 20æ	Se	27/12	11,00	20/07	0	8,78	3,96	01/01	4,01		
11	13.s.S 20æ	Se	27/12	10,00	06/11	0	9,42	4,47	01/01	3,72		
11	12a.s.S 12æ	Se	27/12	10,50	07/11	0	4,97	0,26	01/01	1,54		
11	12.s.S	Se	102,85	27/12	102,80	02/10	0	5,68	0,76	01/01	0,52	
10	13 S 24æ	Se	117,00	27/12	117,00	05/11	0	7,11	2,97	01/01	5,45	
10	13a.s.S 22æ	Se	114,00	27/12	114,08	04/10	1	7,37	3,14	01/01	4,92	
10	13.s.S 20æ	Se	27/12	11,30	06/01	0	6,34	2,22	01/01	4,45		
10	13.s.S 17æ	Se	27/12	10,00	23/07	0	7,54	3,18	01/01	3,73		
10	12 S 13æ	Se	109,25	27/12	109,25	18/12	0	6,11	1,77	01/01	2,28	
10	12a.s.S	Se	108,15	27/12	108,08	02/10	1	5,35	1,00	01/01	1,68	
10	12.s.S	Se	103,85	27/12	103,85	12/11	2	5,85	1,38	01/01	0,91	
9	13 S 24æ	Se	27/12	12,46	01/11	4	6,93	3,09	01/01	5,20		
9	13a.s.S	Se	114,00	27/12	114,00	06/12	9	6,53	2,73	01/01	5,26	
9	13.s.S	Se	27/12	10,65	09/03	1	7,85	3,81	01/01	4,58		
9	12 S 14æ	Se	107,90	27/12	107,98	04/10	3	5,77	1,83	01/01	2,36	
9	12a.s.S	Se	107,75	27/12	107,75	28/03	4	5,03	1,11	01/01	1,89	
9	12.s.S	Se	103,50	27/12	103,50	19/12	3	5,61	1,56	01/01	1,00	
8	13 S 24æ	Se	27/12	11,00	17/10	1	6,23	2,79	01/01	5,71		
8	13a.s.S	Se	27/12	10,80	08/03	0	6,70	3,18	01/01	5,45		
8	12 S	Se	106,75	27/12	106,75	27/03	1	5,44	1,92	01/01	2,52	
8	12a.s.S	Se	27/12	10,00	02/11	0	6,26	2,65	01/01	2,14		
7	13 S 24æ	Se	27/12	10,55	15/06	1	6,24	3,10	01/01	5,84		
7	12 S	Se	27/12	10,45	31/08	2	5,28	2,15	01/01	2,71		
6	13 S 24æ	Se	27/12	10,35	23/03	1	5,51	2,80	01/01	5,91		
6	12 S 19æ	Se	103,60	27/12	103,60	25/10	1	5,28	2,57	01/01	4,39	
6	12 S 15æ	Se	103,75	27/12	103,75	15/06	1	4,75	2,06	01/01	2,82	
4,2	62a.s.	VAn	27/12	101,07	19/06	0	3,74	1,82	01/01	1,89		
4,2	62.s.	VAn	27/12	102,58	19/09	3	2,01	0,14	01/01	1,44		
2,5	76.s.b.A1	VAn	27/12	100,05	02/07	6	2,50	1,37	01/01	3,88		
2,5	82.s.b.A12æ	VAn	27/12	100,55	12/06	4	2,14	1,01	01/01	1,48		
2,5	76.s.A1	VAn	27/12	101,70	11/10	0	0	0	01/01	2,22		
2,5	79.s.b.I5	Se	100,30	+0,10	100,30	100,61	0	1154	2,49	1,36	01/01	12,01
2,5	79.s.b.I5	Se	100,50	27/12	100,50	19/12	2868	2,47	1,34	01/01	13,97	
2,5	77.s.b.I50æ	Se	27/12	89,05	06/05	5	3,34	2,10	01/01	11,65		
2,5	77.s.b.I50æ	Se	100,50	27/12	100,50	21/12	3542	2,47	1,34	01/01	17,18	
2,5	77.s.b.I47æ	Se	146,00	27/12	146,00	18/12	7	0,09	-0,77	01/01	11,02	
2,5	79.s.b.I50æ	Se	100,60	27/12	100,60	14/12	3443	2,52	1,38	01/01	14,68	
2,5	77.s.b.I44æ	Se	27/12	122,05	20/12	26	1,07	0,09	01/01	10,68		
2,5	79.s.I5	Se	99,00	27/12	99,00	22/05	26	2,61	1,47	01/01	13,66	
2,5	77.s.I5	Se	27/12	112,50	26/09	35	1,61	0,57	01/01	6,04		
2,5	75.s.I5	Se	27/12	100,00	23/10	6	2,52	1,38	01/01	4,03		
2,5	75.s.I5	Se	100,50	27/12	100,50	18/12	702	2,39	1,26	01/01	9,56	
2,5	73.s.b.I30æ	Se	113,60	27/12	113,60	12/12	127	1,12	0,09	01/01	8,17	
2,5	73.s.b.I	Se	100,85	27/12	100,85	20/12	51	2,41	1,28	01/01	3,32	
2,5	75.s.I5	Se	100,30	100,30	100,30	0	1911	2,42	1,29	01/01	7,21	
2,5	73.s.I5	Se	115,05	27/12	115,10	19/12	54	0,48	-0,53	01/01	1,92	
2,5	75.s.I5	Se	100,00	100,00	100,00	0	507	2,52	1,38	01/01	5,85	
2,5	73.s.I5	Se	109,00	27/12	109,00	23/10	70	0,99	-0,07	01/01	7,82	
2,5	70.s.I5	Se	103,00	27/12	103,00	26/11	92	2,13	1,02	01/01	5,19	
2,5	71.s.b.I20æ	Se	27/12	106,95	22/04	9	1,18	0,11	01/01	4,74		
2,5	73.s.I5	Se	116,00	27/12	116,00	23/10	8	-0,72	-1,73	01/01	7,40	
2,5	70.s.I5	Se	108,75	27/12	108,75	104,87	215	1,35	0,28	01/01	4,26	
2,5	71.s.b.I16æ	Se	27/12	112,55	04/01	8	-0,34	-1,37	01/01	4,98		
2,5	74.s.IE 16æ	Se	155,25	27/12	155,14	16/04	10	-6,53	-7,35	01/01	3,06	
2,5	72.s.I5	Se	27/12	102,50	21/10	10	1,69	0,58	01/01	2,41		
2,5	71.s.b.I16æ	Se	100,00	27/12	100,00	28/06	15	2,52	1,38	01/01	2,78	
2,5	72.s.I5	Se	27/12	120,00	21/12	0	-4,15	-5,11	01/01	3,86		
2,5	74.s.IE	Se	27/12	155,75	10/01	4	-8,96	-9,77	01/01	1,24		
2,5	71.s.I5	Se	106,45	27/12	106,48	05/12	24	-2,60	-3,65	01/01	0,72	
2,5	78.s.b.I10æ	Se	108,30	27/12	108,30	26/11	143	-8,23	-9,23	01/01	5,34	
2,5	71.s.I5	Se	120,15	27/12	120,22	04/10	0	0	0	01/01	2,33	
12	8.s.22æ	An	27/12	103,00	17/02	0	11,74	6,22	01/01	1,78		
12	13.s.22æ	An	114,00	27/12	113,98	26/10	7	6,11	1,13	01/01	1,79	
12	23.s.12æ	An	27/12	117,90	21/12	1	2,25	-2,51	01/01	5,35		
12	7.s.12æ	An	117,20	27/12	117,20	17/04	5	2,67	-2,13	01/01	5,14	
10	8.s.21æ	An	27/12	106,00	20/07	0	9,04	4,59	01/01	4,38		
10	14.s.20æ	An	27/12	106,18	17/02	3	8,96	4,51	01/01	2,44		
10	8.s.	An	110,40	27/12	110,38	26/10	6	7,75	3,44	01/01	4,70	
10	14.s.	An	27/12	106,00	02/07	0	8,88	4,42	01/01	3,32		
10	13.s.16æ	An	116,88	27/12	116,88	29/09	23	5,20	1,12	01/01	3,42	
10	8.s.	An	27/12	106,00	09/05	1	8,20	3,76	01/01	2,84		
10	13.s.	An	111,65	2								



USA holder skindet på næsen

AF KLAUS GIVSKOV

NEW YORK – Selvom dommedag er væltet ned over USA i kølvandet på subprime- og gældskrise, slutter aktieåret nogenlunde. Det er i hvert fald ikke blevet til de store nedture for indeks som Dow Jones og Nasdaq. De ligger stadig lige til den positive side. Ikke de store stigninger, som amerikanerne jo altid håber på – men de har dog kunnet holde skindet på næsen efter den største krise, siden IT-boblen brast i 2001. Plusset skyldes selvfølgelig ikke bankerne, som stort set alle har mistet mange procent, nogle er endda nede med over 40 pct.

Det gælder således USA's største bank Citigroup, ligesom investeringsbanken Bear Stearns – som var den første, der meldte om gigant problemer i forbindelse med subprime-krisen – ligger til et fald på 42 pct.

Bilgiganter som Ford og General Motors har også tabt terræn med fald på henholdsvis 14 og 10 pct. Det er sket efter et år, hvor konkurrencen – især fra Japan – har haft vækst. Toyota vil i løbet af 2008 overtage pladsen som mest sælgende i USA.

IT har klaret sig nogenlunde, og alt tyder på, at 2008 også bliver et år, hvor de store såsom Microsoft og Oracle vil kunne vise fremgang. De er begge i år steget med op mod 20 pct. Den store højdespringer er dog Apple, og det understreger, at der er en belønning til de innovative.

Apple, som i 2007 lancerede iPhone, har mere end fordoblet sin aktiekurs – og med en række nye produkter på vej, er der nok ingen tvivl om, at grundlægger Steve Jobs får endnu flere penge på bankbogen.

Kigger man på den evige diskussion om designerkaffe og hamburgere, er der også en spændende tendens, som nok også vil præge USA i 2008. For Starbucks, den populære for-marked kaffekæde, mistede sidste år omkring 42 pct. i kurs, mens McDonald's steg over 30 pct.

Det Dow Jones-indeks, som har klaret sig bedst, er infrastrukturen – i takt med, at det er blevet populært at investere i motorveje, elværker, luft- og vandforsyning, broer og andre »daglige ting«, som giver et stort cash-flow, selv når økonomien skrander.

Nom. rente	Papirets navn og slutår	Kategori	Lukke-kurs 17.00	Kurs-ændring	Gns. kurs OMX	Gns. kurs alle	Total oms. i mio	Cirk. mio.	Effektiv rente før skat	Termin-er 45 %	Varig-hed	
4,0	12E B ja nc	St	98,10	-0,15	98,10	98,10	1	2385	4,70	01/01	2,88	
4,0	12E B ja nc	St	98,65	-0,25	98,65	98,81	1	919	4,73	01/01	1,95	
4,0	12E B ja nc	St	99,35	+0,15	99,31	99,32	43	61911	4,73	01/01	0,99	
4,0	12E B ok nc	St	99,45	0,00	99,45	99,45	2	2712	4,75	01/01	0,74	
4,0	12E B ok nc	St	99,75	-0,25	99,75	98,69	2	2712	5,00	01/01	0,24	
5,0	01E A*	An	94,00	0,00	94,00	94,00	2	2712	6,26	01/01	11,17	
5,0	01E A*	An	94,00	0,00	94,00	94,00	2	2712	5,65	01/01	11,58	
5,415	21E600CF6A*	St	97,20	0,00	97,20	97,20	2	2712	5,50	01/01	8,90	
5,161	21E600CF6A*	St	96,10	0,00	96,10	96,10	2	2712	5,50	01/01	8,90	
5,0	21E500CF6DA*	St	97,19	0,00	97,19	97,19	2	2712	5,50	01/01	8,90	
5,0	01E DA*	An	93,00	0,00	93,00	92,75	2	2712	5,50	01/01	8,90	
4,0	INK 90 D st*	St	93,45	0,00	93,45	93,45	623	4,86	2,98	01/01	8,36	
4,0	INK 90 D st*	St	94,20	0,00	94,20	94,20	2908	4,81	2,94	01/01	7,68	
4,0	INK 90 D st*	St	94,95	0,00	94,95	94,95	1909	4,77	2,92	01/01	6,96	
4,0	INK 90 D st*	St	95,60	0,00	95,60	95,60	901	4,75	2,90	01/01	6,21	
4,0	INK 90 D st*	St	96,25	0,00	96,25	96,25	630	4,73	2,89	01/01	5,43	
4,0	INK 90 D st*	St	97,11	+0,21	97,11	97,11	11	2388	4,66	2,83	01/01	4,62
4,0	INK 90 D st*	St	97,90	0,00	97,90	97,90	2712	7,66	4,64	2,82	01/01	3,76
4,0	INK 90 D st*	St	98,20	0,00	98,20	98,20	4504	4,66	2,84	01/01	2,88	
4,0	INK 90 D st*	St	98,70	0,00	98,70	98,70	13265	4,70	2,88	01/01	1,95	
4,0	INK 90 D st*	St	99,35	-0,02	99,35	99,37	114	19370	4,69	2,87	01/01	0,99
4,0	INK 90 D st*	St	100,00	0,00	100,00	100,00	2012	84257	0,00	01/01	0,00	
2,0	INK 90D st1*	St	89,90	0,00	89,90	89,90	1212	1430	3,92	2,96	01/01	5,69
2,0	INK 90D st1*	St	91,30	0,00	91,30	91,30	106	3,95	3,00	01/01	4,79	
2,0	INK 90D st1*	St	93,22	0,00	93,22	93,22	1579	4,15	3,20	01/01	3,87	
2,0	INK 90D st1*	St	94,40	+0,30	94,40	94,33	0	5875	4,02	3,09	01/01	2,93
2,0	INK 90D st1*	St	96,20	0,00	96,20	96,59	2112	741	4,08	3,15	01/01	1,97
2,0	INK 90D st1*	St	98,10	+0,05	98,11	98,21	3	12282	3,98	3,06	01/01	0,99
2,0	INK 90D st1*	St	99,89	0,00	99,89	99,89	1912	2851	0,00	01/01	0,00	
5,0	NYK 03D*	An	99,90	+0,33	99,69	99,66	68	24253	6,17	3,36	01/01	10,87
5,0	03D*	An	94,75	+0,05	94,68	94,69	61	47900	5,61	3,19	01/01	11,02
5,0	02D*	An	96,95	-0,08	96,96	96,97	71	11646	5,49	3,11	01/01	8,21
4,0	03D*	An	88,10	+0,20	87,78	87,85	16	17323	5,24	3,20	01/01	11,18
4,0	02D*	An	91,70	+0,20	91,70	91,60	4	12638	5,15	3,18	01/01	8,15
4,0	05D*	An	93,85	+0,05	93,85	94,08	2	1288	5,10	3,16	01/01	6,29
4,0	01D*	An	96,28	-0,22	96,28	96,37	3	898	4,93	3,02	01/01	4,54
3,0	02D*	An	87,00	-1,50	87,00	87,00	0	1516	4,73	3,20	01/01	8,27
3,0	05D*	An	90,95	-0,45	90,95	90,95	0	1137	4,53	3,05	01/01	6,44
3,0	01D*	An	94,60	+0,60	94,65	94,61	1	1209	4,32	2,88	01/01	4,39
5,0	73D OA*	An	99,55	+0,30	99,35	99,33	430	28017	6,19	3,38	01/01	12,06
5,0	73D OA*	An	93,83	+0,13	93,68	93,69	284	47842	5,65	3,22	01/01	12,32
5,0	73D OA*	An	86,65	-0,20	86,63	86,60	3	9265	5,18	3,14	01/01	13,06
5,567	30C. CF*	St	100,51	0,00	100,51	100,51	2012	7087	0,00	01/01	0,00	
5,0	30C. CF*	St	95,60	-0,03	95,60	95,59	1	8527	0,00	01/01	0,00	
5,0	30C. CF*	St	101,50	0,00	101,50	101,50	2112	244	0,00	01/01	0,00	
5,567	33D CF*	St	93,20	-0,80	93,20	93,20	5	574	0,00	01/01	0,00	
5,0	33D 500CF6*	St	100,15	-0,18	100,20	100,21	55	12643	0,00	01/01	0,00	
5,0	32D CF*	St	95,10	+0,14	95,05	95,07	22	17181	0,00	01/01	0,00	
5,0	37D 500CF6*	St	98,00	-0,55	98,00	98,00	16	4686	0,00	01/01	0,00	
5,0	37D 500CF6*	St	97,70	-0,20	97,72	97,72	89	4655	0,00	01/01	0,00	
5,0	37D 500CF6*	St	98,95	-0,01	98,95	98,99	1	6354	0,00	01/01	0,00	
4,567	40C. CF. OA*	St	92,75	-0,40	92,75	93,47	0	1766	0,00	01/01	0,00	
5,0	40C 500 CF6*	St	100,80	0,00	100,80	100,89	2712	4219	0,00	01/01	0,00	
5,0	40C 500 CF6*	St	94,55	+0,02	94,55	94,59	0	8109	0,00	01/01	0,00	
5,0	40C 500 CF6*	St	101,50	0,00	101,50	101,50	0512	161	0,00	01/01	0,00	
5,15	31E515CF6Hnc*	V	100,00	-0,01	100,00	100,00	1	3768	0,00	01/01	0,00	
5,567	43D CF. OA*	St	99,45	-0,20	99,59	99,58	72	11979	0,00	01/01	0,00	
5,004	40 D 6F. OA*	St	100,21	-0,24	100,19	100,25	6	13604	0,00	01/01	0,00	
5,0	43D 500CF6OA*	St	94,25	+0,29	94,10	94,04	11	14948	0,00	01/01	0,00	
5,0	47D 500CF6OA*	St	97,20	+0,07	97,20	97,20	221	14920	0,00	01/01	0,00	
5,0	47D 500CF6OA*	St	98,65	0,00	98,65	98,65	2712	15162	0,00	01/01	0,00	
4,75	48D 475 CF6*	St	99,50	0,00	99,50	99,50	98	7651	0,00	01/01	0,00	
4,5	48D 450 CF6*	St	100,20	-0,55	100,20	100,35	1	5303	0,00	01/01	0,00	
5,358	TK122C.s. OA*	V	101,80	0,00	101,73	101,73	2112	16995	0,00	01/01	0,00	
5,0	TK122C.s. OA*	V	99,20	0,00	99,20	99,20	450	19886	0,00	01/01	0,00	
4,65	TK122C.s. OA*	V	101,60	0,00	101,60	101,60	2712	2708	0,00	01/01	0,00	

Nom. rente	Papirets navn og slutår	Kategori	Lukke-kurs 17.00	Kurs-ændring	Gns. kurs OMX	Gns. kurs alle	Total oms. i mio	Cirk. mio.	Effektiv rente før skat	Termin-er 45 %	Varig-hed	
4,0	LR 01 St. I*	St	2712	0,00	2712	2712	13	0,00	0,00	01/01	3,77	
4,0	01 LR St. I*	St	99,40	0,00	99,40	99,40	1709	181	4,24	2,43	01/01	2,88
4,0	01 LR St. I*	St	98,29	0,00	98,29	98,29	2112	327	4,62	2,80	01/01	1,95
4,0	01 LR St. I*	St	98,90	0,00	98,90	98,90	05109	82	4,59	2,78	01/01	0,99
4,0	01 LR St. I*	St	99,32	0,00	99,32	99,32	2112	3639	4,72	2,91	01/01	10,93
4,0	01 LR St. I*	St	99,72	0,00	99,72	99,72	1212	3517	0,00	01/01	10,94	
4,0	LR ann.*	An	99,72	0,00	99,72	99,72	1412	70	6,14	3,34	01/01	8,26
5,0	LR ann.*	An	95,15	0,00	95,15	95,15	2112	405	5,57	3,16	01/01	11,19
5,0	LR ann.*	An	98,38	0,00	98,38	98,38	1211	62	5,30	2,95	01/01	8,21
4,0	LR ann.*	An	88,25	0,00	88,25	88,25	1812	500	5,19	3,16	01/01	8,18
4,0	LR ann.*	An	93,60	0,00	93,60	93,60	2610	90	4,89	2,95	01/01	4,36
3,0	LR ann.*	An	84,78	0,00	84,78	84,78	1106	25	5,07	3,50	01/01	7,69
3,0	LR ann.*	An	94,50	0,00	94,50	94,50	1104	26	4,35	2,91	01/01	12,53
4,0	LR St. I. OA*	St	95,03	0,00	95,03	95,03	2405	69	4,75	2,84	01/01	13,20
5,0	LR ann. OA*	An	93,60	-0,45	93,60	93,60	5	85	5,64	3,01	01/01	0,99
5,567	LR ann. 6CF*	St	99,02	0,00	99,02	99,02	22108	10	0,00	01/01	0,00	
5,0	LR CF5 ann. OA*	St	96,60	0,00	96,60	96,60	1210	29	0,00	01/01	0,00	
5,567	LR ann. 6CF*	St	100,20	0,00	100,20	100,20	3011	214	0,00	01/01	0,00	
5,0	LR CF5 ann.*	St	95,72	0,00	95,72	95,72	1312	239	0,00	01/01	0,00	
4,0	LR St. I. OA*	St	96,70	0,00	96,70	96,70	2812	80	4,61	2,73	01/01	6,36
7,0	LR ann. 32æ	An	104,00	0,00	104,00	104,00	03101	11	6,66	3,49	01/01	8,10
7,0	LR ann. 26æ	An	100,00	0,00	100,00	100,00	28106	6	6,48	3,33	01/01	7,44
7,0	LR ann. 29æ	An	103,00	0,00	103,00	103,00	11105	4	6,68	3,48	01/01	6,32
7,0	LR ann. 20æ	An	100,75	0,00	100,75	100,75	08108	7	6,04	3,78	01/01	5,41
6,0	LR ann. 35æ	An	99,51	0,00	99,51	99,51	28111	6	6,18	3,38	01/01	9,90
6,0	LR ann. 32æ	An	103,43	0,00	103,43	103,43	08107	5	5,74	3,02	01/01	9,15

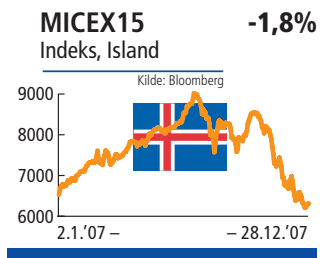
Nom. rente	Papirets navn og slutår	Kategori	Lukke-kurs	Kurs-ændring	Gns. kurs	Gns. oms. i mio	Cirk. mio	Effektiv rente før skat	Termin	Varighed
2,5	91.s.IS	I	100,5027/12	100,50	211/2	827	2,47	1,34	01/01 ²	11,63
2,5	85.s.IS	I	100,5027/12	100,50	211/2	404	2,47	1,34	01/01 ²	11,05
2,5	92.s.IS	I	106,2527/12	106,25	101,00	23/01	12	1,26	01/01 ²	4,97
2,5	87.s.IS	I	100,5027/12	100,50	211/2	138	2,39	1,26	01/01 ²	3,99
2,5	83.s.IS	I	100,5027/12	100,50	191/2	209	2,36	1,23	01/01 ²	3,37
2,5	96.s.I.10æ	I	99,3527/12	99,35	07/11	1	2,82	1,68	01/01 ²	2,17
2,5	81.s.I.10æ	I	99,9527/12	99,95	07/11	1	2,57	1,43	01/01 ²	0,98

Nordea Kredit Realkreditaktieselskab

Åbne serier													
4	Nordea INK*	18	Sc	94,1027/12	94,10	93,61	18/12	813	4,76	2,89	01/01 ¹	8,37	
4	Nordea INK*	17	Sc	94,7227/12	94,76	94,76	18/12	4254	4,73	2,87	01/01 ¹	7,68	
4	Nordea INK*	16	Sc	95,00	-0,22	95,00	0	753	4,77	2,91	01/01 ¹	6,96	
4	Nordea INK*	15	Sc	97,2527/12	97,25	96,60	29/10	542	4,47	2,64	01/01 ¹	6,22	
4	Nordea INK*	14	Sc	97,1527/12	97,15	06/11	724	4,55	2,72	01/01 ¹	5,43		
4	Nordea INK*	13	Sc	97,5827/12	97,58	25/10	186	4,55	2,73	01/01 ¹	4,62		
4	Nordea INK*	12	Sc	98,5527/12	98,55	97,63	16/11	312	4,40	2,59	01/01 ¹	3,77	
4	Nordea INK*	11	Sc	98,9027/12	98,90	16/11	325	4,40	2,59	01/01 ¹	2,88		
4	Nordea INK*	10	Sc	98,7527/12	98,75	20/12	727	4,67	2,85	01/01 ¹	1,95		
4	Nordea INK*	09	Sc	99,5527/12	99,55	99,59	10/12	1718	4,47	2,67	01/01 ¹	0,99	
2	Nordea INK*	08	Sc	99,9727/12	99,97	14/12	39660	4,53	3,61	01/01 ¹	0,99		
2	Nordea INK*	09	Sc	98,1527/12	98,15	98,29	27/12	749	4,53	3,61	01/01 ¹	0,99	
2	Nordea INK*	08	Sc	99,7127/12	99,71	09/11	298	4,53	3,61	01/01 ¹	0,99		
4	Nordea EUR I*	18	Sc	27/12							01/01 ¹		
4	Nordea EUR I*	17	Sc	95,1327/12	95,13	06/09	3	4,68	2,82	01/01 ¹	7,69		
4	Nordea EUR I*	16	Sc	95,7327/12	95,73	06/09	0	4,65	2,80	01/01 ¹	6,97		
4	Nordea EUR I*	15	Sc	96,3727/12	96,37	06/09	0	4,62	2,78	01/01 ¹	6,22		
4	Nordea EUR I*	14	Sc	96,9027/12	96,90	06/09	0	4,60	2,77	01/01 ¹	5,43		
4	Nordea EUR I*	13	Sc	97,4527/12	97,45	06/09	0	4,58	2,75	01/01 ¹	4,62		
4	Nordea EUR I*	12	Sc	97,2827/12	97,28	16/10	5	4,76	2,93	01/01 ¹	3,76		
4	Nordea EUR I*	11	Sc	97,8927/12	97,89	16/10	2	4,77	2,95	01/01 ¹	2,88		
4	Nordea EUR I*	10	Sc	99,2027/12	99,20	29/10	6	4,54	2,72	01/01 ¹	1,95		
4	Nordea EUR I*	09	Sc	99,4027/12	99,40	19/10	83	4,63	2,82	01/01 ¹	0,99		
4	Nordea EUR I*	08	Sc	100,1027/12	100,10	27/11	1426				01/01 ¹		
4	Nordea INK*	19	Sc	27/12							01/01 ¹		
4	Nordea INK*	18	Sc	27/12		93,06	2				01/01 ¹		
4	Nordea INK*	17	Sc	27/12							01/01 ¹		
4	Nordea INK*	16	Sc	27/12							01/01 ¹		
4	Nordea INK*	15	Sc	27/12							01/01 ¹		
4	Nordea INK*	14	Sc	27/12			0				01/01 ¹		
4	Nordea INK*	13	Sc	27/12			240				01/01 ¹		
4	Nordea INK*	12	Sc	27/12			20	4,70	2,87	01/01 ¹	3,76		
4	Nordea INK*	11	Sc	27/12			98,24	225			01/01 ¹		
4	Nordea INK*	10	Sc	27/12			115				01/01 ¹		
4	Nordea INK*	09	Sc	99,35 +0,09	99,35	99,26	0	21967	4,69	2,87	01/01 ¹	0,99	
4	NordeaEURINK*	19	Sc	27/12							01/01 ¹		
4	NordeaEURINK*	18	Sc	27/12							01/01 ¹		
4	NordeaEURINK*	17	Sc	27/12							01/01 ¹		
4	NordeaEURINK*	16	Sc	27/12							01/01 ¹		
4	NordeaEURINK*	15	Sc	27/12							01/01 ¹		
4	NordeaEURINK*	14	Sc	27/12							01/01 ¹		
4	NordeaEURINK*	13	Sc	27/12							01/01 ¹		
4	NordeaEURINK*	12	Sc	27/12							01/01 ¹		
4	NordeaEURINK*	11	Sc	27/12							01/01 ¹		
4	NordeaEURINK*	10	Sc	27/12							01/01 ¹		
4	NordeaEURINK*	09	Sc	27/12							01/01 ¹		
6	Nordea ann*	41	An	99,2027/12	99,20	98,85	21/12	4	6,21	3,40	01/01 ⁴	11,21	
5	Nordea ann*	41	An	93,7027/12	93,70	93,40	21/12	6	5,68	3,24	01/01 ⁴	11,57	
5	Nordea ann*	31	An	96,2027/12	96,20	21/12	3	5,55	3,16	01/01 ⁴	8,89		
4	Nordea ann*	26	An	92,0527/12	92,05	91,68	21/12	5,23	3,26	01/01 ⁴	7,29		
4	Nordea ann*	21	An	94,7027/12	94,70	94,55	21/12	5,11	3,18	01/01 ⁴	5,37		
6	Nordea ann*	38	An	100,0027/12	100,00	99,68	20/12	6163	6,14	3,34	01/01 ⁴	10,78	
5	Nordea ann*	38	An	94,9027/12	94,90	94,82	17/12	20218	5,59	3,18	01/01 ⁴	10,91	
5	Nordea ann*	28	An	97,10	-0,28	97,10	2	2480	5,47	3,10	01/01 ⁴	8,20	
4	Nordea ann*	38	An	88,4327/12	88,43	87,77	19/12	9057	5,18	3,15	01/01 ⁴	11,17	
4	Nordea ann*	28	An	92,7527/12	92,75	91,60	03/12	2666	5,01	3,06	01/01 ⁴	8,14	
4	Nordea ann*	23	An	94,9527/12	94,95	07/12	461	4,91	2,99	01/01 ⁴	6,29		
4	Nordea ann*	18	An	97,6027/12	97,60	97,00	26/11	248	4,62	2,74	01/01 ⁴	4,53	
3	Nordea ann*	28	An	87,00	-2,00	87,00	0	261	4,73	3,20	01/01 ⁴	8,27	
3	Nordea ann*	23	An	91,8027/12	91,80	90,00	30/11	332	4,39	2,91	01/01 ⁴	6,44	
3	Nordea ann*	18	An	94,20	-1,45	94,20	1	272	4,46	3,01	01/01 ⁴	4,31	
6	Nordea OA*	38	An	99,25	-0,40	99,25	99,30	1	12472	6,20	3,39	01/01 ⁴	11,97
5	Nordea OA*	38	An	93,95	-0,17	93,95	93,71	103	5,64	3,21	01/01 ⁴	12,37	
4	Nordea OA*	38	An	87,1327/12	87,13	86,55	21/12	10614	5,13	3,10	01/01 ⁴	13,09	
6	Nordea OA*	41	An	98,3327/12	98,33	98,00	18/12	12907	6,26	3,43	01/01 ⁴	14,22	
6	Nordea OA*	41	An	98,7527/12	98,75	98,37	21/12	9	6,24	3,42	01/01 ⁴	12,52	
5	Nordea OA*	41	An	92,2527/12	92,25	91,80	21/12	5	5,72	3,27	01/01 ⁴	13,26	
5,38	Nordea R ann*	38	VAn	104,4527/12	104,45	27/12	2419				01/01 ⁴		
5	Nordea 5CF*	38	VAn	95,8027/12	95,80	95,54	21/12	2181			01/01 ⁴		
5,32	Nordea ann*	41	VAn	96,9027/12	96,90	21/12					01/01 ⁴		
5,38	Nordea R OA*	38	VAn	104,2527/12	104,25	27/11	2034				01/01 ⁴		
5	Nordea5CF OA*	38	VAn	95,7027/12	95,70	94,39	30/11	3443			01/01 ⁴		
4,99	Nordea CIBOR*	11	VAn	100,3027/12	100,30	100,22	19/11	12633			01/01 ⁴		
4,879	NORDEA E3 OA*	18	VAn	99,7527/12	99,75	31/10	329				01/01 ⁴		
5,32	Nordea ann*	41	VAn	96,1027/12	96,10	21/12					01/01 ⁴		
4,99	Nordea ann*	41	VAn	27/12			17				01/01 ⁴		

Lukkede serier

6	Nordea ann	33	An	101,8027/12	101,80	30/11	240	5,94	3,18	01/01 ⁴	9,62		
6	Nordea ann	22	An	102,2527/12	102,25	23/05	3	5,89	3,13	01/01 ⁴	6,47		
5	Nordea ann35	25	An	96,00	-0,65	96,00	96,17	0	21240	5,52	3,13	01/01 ⁴	10,05
5	Nordea ann	25	An	99,7527/12	100,31	98,75	31/10	1777	5,28	2,94	01/01 ⁴	6,79	
5	Nordea ann	19	An	100,9527/12	100,95	22/05	90	5,15	2,83	01/01 ⁴	4,68		
5	Nordea ann I	13	An	100,0027/12	100,00	30/08	12	5,09	2,78	01/01 ⁴	2,45		
4	Nordea ann	35	An	88,25	-0,25	88,25	88,35	3	20652	5,26	3,22	01/01 ⁴	10,60
4	Nordea ann	25	An	93,1527/12	93,15	92,79	27/12	4302	5,06	3,11	01/01 ⁴	7,33	
4	Nordea ann	20	An	97,0527/12	97,01	96,73	20/12	1112	4,68	2,79	01/01 ⁴	5,09	
4	Nordea ann	14	An	99,1027/12	99,10	99,61	27/12	234	4,40	2,54	01/01 ⁴	2,79	



Gejser-aktier mister trykket

AF SIMON R. NIELSEN

LONDON – Kreditrisen rammer hårdt for alle selskaber med hang til høj gearing af egenkapitalen. Kreditrisen rammer hårdt på Island.

Den logiske slutning står mejslet med blodrøde tal på den lille islandske børs i Reykjavik. Kursgrafen i det toneangivende ICEX15-indeks ligner til forveksling en vulkan – med flydende lava på vej mod dybet. Siden midten af 2007 har islandske selskaber i gennemsnit mistet en tredjedel af værdien.

Investeringsselskabet FL Group bærer størstedelen af ansvaret med et fald på 40 pct. set over hele året. Et makabert offer for en gældtagning, der er blevet fordryret af den globale kreditkrise. Kun takket være pæne stigninger i starten af året holder Kaupthing Bank og Glitnir akkurat skindet på næsen, mens Landsbanki til gengæld er strøget i vejret med over 33 pct.

Men det var FL Group og hovedaktionæren Baugur, der stjal overskrifterne i året der gik. Baugur blev for kort tid siden hovedaktionær i FL Group, der til gengæld fik overført en række ejendomsaktiver for at pynte på den skrumpende balance. Blandt andet blev bygninger med Magasin på Kgs. Nytorv og Illum på Strøget overført til FL Group, der også ejer flyselskabet Sterling.

Baugur beholder selve Magasin, ligesom selskabet med Jon Asgeir i spidsen stadig er en af Storbritanniens fremmeste detailhandelsinvestorer med aktiver i bl.a. House of Fraser, Debenhams og legetøjskæden Hamley's.

Både internationale og islandske økonomer venter en brat afmatning i 2008. Langt om længe har den stramme pengepolitik stækket boligmarkedet og dermed ventes også et tilbageslag for det galoperende privatforbrug. Problemet for den lille økonomi er, at inflationen stadig er relativt høj med omkring 5 pct. om året – det dobbelte af centralbankens tålelige niveau.

Kreditvurderingsbureauerne har imidlertid ingen planer om at ændre på landets kreditværdighed. Island får stadig topkarakteren AAA fra Moody's med en stabil udsigt.

simon.nielsen@borsen.dk

Nom. rente	Papirets navn og slutår * = åben	Kategori	Lukke-kurs 17.00	Kurs-ændring	Gns. kurs OMX	Gns. kurs alle	Total oms. i mio	Cirk. mio.	Effektiv rente før skat 45 %	Termin	Varighed
7,0	Keops Ejendo	St	102,2527/12	102,25	1406	60	8,29	5,29	05/07	3,91	
7,0	Keops Ejendo	St	100,0027/12	100,00	06/12	410	9,45	6,53	30/11	6,37	
7,0	Keops Ejendo	St	99,5027/12	99,50	01/06	70	7,12	3,96	30/11	4,29	
8,0	Keops Ejendo	St	98,0027/12	98,00	10/12	410	10,08	6,67	09/02	5,89	
10	Krist.Salz	St	117,7527/12	117,75	16/08	27	7,67	4,05	31/03	6,73	
7,0	Kristensen G	St	103,5027/12	103,50	17/12	500	7,82	4,89	31/12	6,47	
2,0	LB RHPFALZ I*	St	86,2527/12	86,25	18/12	1700	4,74	3,76	15/11	5,55	
2,0	SBAB*	St	97,5027/12	97,50	17/12	1400	4,63	3,71	02/01	0,99	
11,5	Schaumann	St	104,0027/12	104,00	19/11	105			02/01		
8,0	Schaumann Re...	St	100,0027/12	100,00	25/05	208			29/12		
4,0	St.Bælt*	St	88,00 -1,00	88,00	88,00	0	38	5,06	3,11	03/03	11,95
2,0	St.Bælt 03/0*	St	70,2227/12	70,16	23/10	980	5,31	4,14	15/12	13,14	
8,5	Tower*	St	100,0027/12	100,00	30/11	300	8,49	4,67	22/11	4,16	
4,0	Ørestadssels*	St	95,00 -2,50	95,00	95,00	0	200	4,83	2,97	16/04	6,25
6,75	Øresundskons*	St	27/12	103,12	12/12	200	2,22	1,23	18/09	0,71	
4,875	Carlsberg*	St	100,0027/12	100,00	13/12	2500	4,85	2,67	04/06	1,37	
	KK Stoxx*	St	124,5027/12	124,50	21/11	200			02/12		
	KK Euro Akt*	St	103,3027/12	103,30	31/07	71			27/06		
	KK ASIEN*	St	93,0027/12	93,00	05/12	200			06/03		
	KK Infrastru*	St	99,0027/12	99,00	19/11	161			08/10		
	Kommuninvest*	St	134,0027/12	134,00	18/12	301			22/06		
	KK ALTRNG*	St	98,0027/12	98,00	20/12	180			20/06		
	KK Grøn Ener*	St	113,1027/12	113,10	21/12	94			30/05		
	KK Danske Ak*	St	107,0027/12	107,00	13/12	202			27/02		
	KI DK Aktier*	St	109,0027/12	109,00	09/11	151			27/02		
	KB ESELAND*	St	104,0027/12	104,00	28/12	25			24/11		
	KK MILJØB*	St	94,5027/12	94,50	07/12	214			28/09		
	KK MILJØ*	St	102,9027/12	102,90	05/12	104			28/09		
	KK Alternati*	St	104,0027/12	104,00	05/12	372			30/07		
	KKREGNRC*	St	102,0027/12	102,00	01/11	275			29/06		
	KK Mega*	St	106,2527/12	106,25	19/12	131			12/04		
	KK Standard*	St	104,9027/12	104,90	26/10	38			12/04		
	KK Europakti*	St	96,5027/12	96,50	12/10	50			20/04		
	KK ESSO*	St	131,1027/12	131,10	29/11	55			16/12		
	KK NORDEN TO*	St	160,0027/12	160,00	03/07	28					
	KK NORDEN TO*	St	184,0027/12	184,00	24/10	63					
	KK EPRA*	St	102,4027/12	102,40	04/12	325					
	KI ALEN09*	St	100,5027/12	100,50	07/12	392			16/02		
	KOMKRE KVART*	St	125,3027/12	125,30	07/11	41					
	KI ALTRNG*	St	27/12	177,00	170,00	28/11	75				
	KOMKRE KJ BA*	St	205,0027/12	205,00	05/12	74					
	KOMKRE KJ SU*	St	123,1027/12	123,10	21/12	93					
	KK TOPIX Bas*	St	138,0027/12	138,00	27/11	174					
	KK TOPIX Sup*	St	178,55 +3,40	178,55	178,55	0	6			21/06	
	Barclays I2	St	115,0027/12	115,00	21/12	388					
	DB Nippon	St	27/12	117,50	21/12	55				17/12	
	DB Topix*	St	103,0427/12	103,04	21/12	33				06/11	
	Dexia AL Tys	St	95,40 -2,75	95,40	95,40	0	238			22/06	
	Dexia Energi	St	151,0027/12	151,00	30/05	8					
	Dexia FB Fav	St	198,2427/12	198,24	06/09	9					
	Dexia KFX SO	St	27/12	119,75	119,75	0	16			30/12	
	Dexia KFX XT	St	139,90 +2,15	139,90	139,90	0	33			30/12	
	Dexia Privat	St	121,8127/12	121,81	27/12	67				19/05	
	Dexia-Altipl	St	27/12	112,78	27/10	51					
	Dexia-Griffi	St	142,1027/12	142,10	04/12	30				26/06	
	Eksportfinan*	St	97,2527/12	97,25	17/12	75				22/12	
	Eksportfinan*	St	94,1027/12	94,10	14/12	111				22/12	
	Eksportfinan*	St	101,0027/12	101,00	19/10	420				05/03	
	Eksportfinan*	St	99,6027/12	99,60	30/10	19				10/04	
	FB Aktieport.	St	27/12	127,55	12/11	110				06/12	
	HB Aktieind*	St	122,5027/12	122,50	19/12	12				25/02	
	HB Basis*	St	99,3027/12	99,30	23/08	108				15/06	
	HB Lån7001 A*	St	139,50 +3,95	139,50	139,50	0	133			25/02	
	HB Super*	St	133,7027/12	133,70	26/10	81				17/10	
	HNG Aktie I	St	133,5527/12	133,55	31/10	20				14/04	
	HNG Aktie II	St	130,2527/12	130,25	12/09	26					
	HNG Auto Cal	St	27/12	113,65	08/10	76				12/12	
	HNG BLA*	St	95,5027/12	95,50	94,25	27/12	419			17/02	
	HNG Japan*	St	121,2527/12	121,25	27/12	82				17/02	
	HNG Japan Tu*	St	27/12	104,75	07/12	92				05/04	
	KI EUROPA*	St	127,9027/12	127,90	07/12	104				24/02	
	KI Japan*	St	105,8027/12	105,80	104,25	07/12	1104			17/12	
	KI Norden*	St	105,7027/12	105,70	106,25	19/12	1222			17/12	
	KI Norex*	St	120,1027/12	120,10	07/12	61					
	KI NYEuropa*	St	118,7027/12	118,70	26/11	23					
	KI NYEuropa*	St	115,8527/12	115,85	31/10	210					
	Midt-Nord E*	St	103,2527/12	103,25	103,50	05/11	360			12/10	
	Municipality*	St	200,9527/12	200,95	158,85	31/10	465			14/05	
	Municipality*	St	130,9627/12	130,96	30/10	292				14/05	
	Nordea Bank*	St	124,5027/12	124,50	03/10	23				27/02	
	PLUS Japan 2	St	92,0027/12	92,00	97,29	19/12	416			26/03	
	SEB MaxMini	St	99,0027/12	99,00	27/12	100				11/08	
	SGA IndeksPL	St	100,5027/12	100,50	13/12	96				29/12	
	Dexia 5 Plus	VSt	102,40 +1,10	102,40	102,40	0	8			19/07	
	Dexia 5 Plus	VSt	95,3827/12	95,38	27/12	84				07/07	
	Dexia-Lockin	VSt	108,5527/12	108,55	12/10	51				18/10	
	HNG VSO	VSt	97,5027/12	97,50	91,41	27/12	333			11/05	
	KI OBLA*	VSt	92,6027/12	92,60	30/10	300				03/10	
	KK EURKUP*	VSt	98,7527/12	98,75	31/10	300				07/03	
	KK OBLA*	VSt	100,5027/12	100,50	26/11	525				31/03	
	Griffin Bond	VSt	96,0027/12	96,00	10/12	579				22/06	
	Kommuninvest*	VSt	99,0027/12	99,00	99,05	13/12	1328			27/02	
	KK Højrente	VSt	99,0027/12	99,00	19/12	820				27/02	
	KK Højrente	VSt	104,5027/12	104,50	14/12	108				30/11	
	KK DOLLAR*	VSt	98,1027/12	98,10	10/10	50				21/12	
	KI BRIFX*	VSt	27/12	93,75	93,75	0	159			30/09	
	SEK PLUS 3V	VSt	92,0027/12	92,00	94,00	28/11	100			07/09	
	KK VPF*	VSt	98,00 +1,00	98,00	98,00	0	313			07/09	
	KI BA3FB*	VSt	110,0027/12	110,00	11/10	435				28/08	
	KI BA3FX*	VSt	100,1027/12	100,10	17/12	200					
	Eksportfinan*	VSt	96,1027/12	96,10	18/12	76					
	KK Basis*	VSt	106,1027/12	106,10	18/12	357					
	KK Ekstra*	VSt	96,7027/12	96,70	15/11	31				05/12	
	Kommuninvest*	VSt	101,4027/12	101,40	17/09	100				07/11	
	KK ISK*	VSt	98,6527/12	98,65	03/12	1165					
	SEK Ny Vækst*	VSt	97,3527/12	97,35	21/12	465				16/06	
	KommuneKredi*	VSt	106,0027/12	106,00	07/05	390				08/08	
	MF Tselandia	VSt	100,0027/12	100,00	26/10	486				05/05	
	Kommuneinves*	VSt	98,2027/12	98,20	15/11	140				03/03	
	KB Lokal*	VSt	99,0027/12	99,00	31/10	105				25/02	
	KB Vækst II*	VSt	99,0027/12	99,00	12/12	795				18/02	
	KK Vækst Val*	VSt	115,0027/12	115,00	118,90	21/12	429			09/10	
	Barclays PLU	VSt	102,00	102,00	102,00	0	42			13/12	
	Dexia AL Dol	VSt	102,35 +2,60	102,35	102,35	0	260			21/06	
	Dexia FB Tyr	VSt	95,7927/12	95,79	10/10	47				22/12	
	Eksportf. Va	VSt	97,4027/12	97,40	03/12	109				02/12	
	Eksportf. B	VSt	102,1027/12	102,10	20/12	228				02/12	
	Eksportf. B	VSt	105,5027/12	105,27	26/09	216				13/10	
	Eksportfinan*	VSt	95,0527/12	95,05	26/10	365				05/03	
	Eksportfinan*	VSt	108,0527/12	108,05	107,60	13/12	148				

Nom. rente	Papirets navn og slutår	Kategori	Lukke-kurs	Kurs-ændring	Gns. kurs	Total oms. i mio	Cirk. mio	Effektiv rente før skat	Termin	Varighed
4	9.a.10.2008	Ax	27/12	98,50	14/02	1	4,25	2,40	01/01	7,39
4	10.a.10.2008	Ax	27/12	100,75	18/10	0	3,63	1,81	01/01	1,88
4	8.a.10.2008	Ax	27/12	100,65	23/07				01/01	
3,5	4.a.10.2008	Ax	27/12	93,00	22/12				01/01	

Kreditforeningen af ejere af mindre ejendomme på landet i Østifterne (Østifternes Husmands Kreditforening). Nykredit A/S;

7	2.a.2008	Ax	103,2527/12	103,25	20/12	13	6,05	2,91	01/01	3,19
5	3.a.32.2008	Ax	99,7527/12	99,75	17/10	10	5,09	2,79	01/01	8,65
5	1.a.2008	Ax	27/12	101,90	05/04	7	4,73	2,47	01/01	6,01
5	4.a.15.2008	Ax	100,9027/12	100,90	05/12	1	4,73	2,45	01/01	2,80
5	2.a.2008	Ax	27/12	102,00	28/11	0			01/01	
4,5	9.a.31.2008	Ax	27/12	100,00	14/02	4	4,55	2,49	01/01	10,10
4,5	7.a.2008	Ax	99,0027/12	99,00	25/09	4	4,72	2,64	01/01	6,15
4,5	10.a.18.2008	Ax	27/12	101,25	14/02	1	3,99	1,95	01/01	2,30
4,5	6.a.2008	Ax	27/12	93,00	09/03	0	7,67	5,46	01/01	2,44
4,5	8.a.2008	Ax	27/12	101,50	10/10	0			01/01	
4	9.a.33.2008	Ax	27/12	90,30	10/03	4	4,48	2,59	01/01	9,67
4	7.a.2008	Ax	27/12	101,10	25/01	3	3,84	2,03	01/01	5,63
4	10.a.18.2008	Ax	27/12	100,50	14/02	0	3,88	2,06	01/01	3,25
4	6.a.2008	Ax	100,1027/12	100,10	23/08	1	3,99	2,17	01/01	2,20
4	8.a.2008	Ax	27/12	96,00	15/03	0			01/01	
3,5	2.a.22.2008	Ax	27/12	90,00	30/03	0	6,19	4,44	01/01	4,06

Kreditforeningen af jyske Landejendomsbesiddere (Jysk Land Kreditforening). Nykredit A/S;

7	15.s.2025.2008		106,7527/12	106,75	09/05	4	6,25	3,18	01/01	8,10
7	13.s.2025.2008		105,0027/12	105,00	03/12	1	6,35	3,24	11/06	6,79
7	17.s.16.2008		108,00	108,00	20/07	1	4,84	1,81	01/01	3,62
7	14.s.2008		103,7527/12	103,75	103,00 28/11	7	5,64	2,52	01/01	2,66
7	12.s.2008		102,0027/12	102,00	03/12	0	5,18	2,03	11/06	1,08
6,5	15.s.2030.2008		102,0027/12	102,00	22/05	2	6,34	3,39	01/01	7,96
6,5	13.s.2025.2008		106,0027/12	106,00	08/03	1	5,67	2,80	11/06	6,65
6,5	17.s.16.2008		27/12	101,50	23/01	2	6,17	3,21	01/01	3,67
6,5	14.s.2008		27/12	103,85	26/04	2	5,13	2,24	01/01	2,73
6,5	12.s.2008		27/12	104,25	24/01	0	2,65	-0,19	11/06	1,10
6	15.s.2008		101,0027/12	101,00	03/08	2	5,96	3,22	01/01	8,36
6	13.s.2008		27/12	103,15	13/01	1	5,63	2,93	11/06	7,17
6	9.s.2008		27/12	104,90	04/09	0	2,52	1,16	11/06	5,85
6	17.s.2008		27/12	101,00	24/03	0	5,82	3,08	01/01	3,90
6	15.s.2008		27/12	104,00	30/05	2	4,46	1,81	01/01	2,86
6	12.s.2008		27/12	103,00	15/02	0	3,46	0,80	11/06	1,18
5,5	15.s.2008		101,0027/12	101,00	15/10	1	5,45	2,95	01/01	8,64
5,5	13.s.2008		27/12	102,60	26/01	2	5,21	2,73	11/06	7,35
5,5	9.s.2008		27/12	103,58	26/01	1	4,99	2,53	11/06	6,30
5,5	14.s.2008		27/12	103,40	26/01	1	4,36	1,91	01/01	2,91
5,5	12.s.2008		27/12	102,25	15/02	0	5,57	3,05	11/06	1,21
5	15.s.2008		100,0027/12	100,00	12/10	3	5,06	2,77	01/01	8,66
5	13.s.2008		101,0027/12	101,00	17/12	2	4,92	2,65	11/06	7,39
5	9.s.2008		101,0027/12	101,00	03/12	2	4,86	2,58	11/06	5,08
5	17.s.2008		27/12	101,50	28/11	1	4,66	2,39	01/01	3,88
5	14.s.2008		27/12	102,70	28/07	1	3,97	1,74	01/01	2,57
5	12.s.2008		27/12	102,00	10/01	0	3,32	1,08	11/06	1,18
4,5	15.s.2008		98,5027/12	98,50	04/10	1	4,72	2,63	01/01	9,39
4,5	13.s.2008		27/12	95,00	12/11	1	5,26	3,11	11/06	7,51
4,5	9.s.2008		100,2527/12	100,13	07/06	3	4,53	2,47	11/06	5,78
4,5	14.s.15.2008		27/12	101,50	14/02	0	3,94	1,91	01/01	2,56
4,5	12.s.2008		27/12	101,55	18/01	2	2,90	0,89	11/06	0,97
4	15.s.2008		91,5027/12	91,50	03/10	2	5,07	3,11	01/01	8,86
4	13.s.2008		27/12	98,00	14/02	2	4,30	2,44	11/06	8,15
4	9.s.2008		96,7527/12	96,75	20/12	2	4,69	2,81	11/06	5,23
4	17.s.2008		27/12	84,55	28/12	0	8,57	6,46	01/01	3,71
4	14.s.21.4.2008		27/12	95,50	21/08	0	6,22	4,31	01/01	2,21
4	12.s.2008		27/12	100,00	28/11	1	4,04	2,21	11/06	1,25
3,5	15.s.2008		27/12	94,75	22/03	4	4,09	2,43	01/01	9,89
3,5	9.s.2008		27/12	96,00	14/11	1	4,16	2,51	11/06	6,62
3,5	12.s.09.2008		27/12	93,00	10/05	1	3,53	1,93	11/06	0,82

Københavns Kreditforening. Nykredit A/S;

7	13.s.5.a.35.2008		107,1027/12	107,10	26/10	59	6,33	3,26	01/01	9,39
7	13.s.4.29.2008		109,5027/12	109,50	13/12	9	5,84	2,82	01/01	7,67
7	13.s.3.a.2008		106,9027/12	106,88	26/10	6	6,04	2,97	01/01	6,61
7	15.s.1.17.2008		95,6027/12	95,60	07/12	12	8,70	5,33	01/01	3,05
6	13.s.4.a.2008		27/12	101,50	17/10	16	5,90	3,17	01/01	8,41
6	13.s.3.a.2008		27/12	102,75	08/02	4	5,67	2,97	01/01	6,94
6	15.s.1.a.2008		103,7527/12	103,75	26/10	28	5,16	2,48	01/01	4,20
5,5	13.s.4.29.2008		27/12	101,00	22/12	4	5,45	2,94	01/01	8,52
5	13.s.5.a.35.2008		97,5027/12	97,50	14/06	112	5,31	2,97	01/01	10,57
5	13.s.4.a.2008		99,8527/12	99,85	17/10	282	5,08	2,78	01/01	9,35
5	13.s.3.a.2008		99,5027/12	99,50	14/11	106	5,13	2,82	01/01	8,20
5	13.s.2.a.2008		100,0027/12	100,00	20/09	11	5,06	2,77	01/01	5,48
5	15.s.1.a.18.2008		27/12	101,95	26/01	1	4,14	1,90	01/01	2,21
5	13.s.1.a.2008		27/12	102,65	17/02	1	4,26	2,02	01/01	3,43
4,5	13.s.4.a.2008		95,00	95,00	95,00 0	14	5,12	2,98	01/01	9,32
4,5	13.s.3.a.2008		97,5027/12	97,50	24/04	63	4,88	2,78	01/01	8,00
4,5	13.s.2.a.21.2008		100,0027/12	100,00	27/09	14	4,55	2,49	01/01	5,35
4,5	13.s.1.a.2008		98,7527/12	98,75	31/05	5	4,98	2,90	01/01	3,04
4,5	10.s.4.27.2008		27/12	101,50	10/01	0	2,30	0,29	01/01	0,68
4	13.s.3.a.2008		27/12	99,00	21/10	0	4,16	2,32	01/01	8,53
4	13.s.2.a.2008		92,7027/12	92,70	18/12	19	5,23	3,29	01/01	6,57
4	13.s.1.a.2008		95,9527/12	95,95	12/10	11	4,86	2,97	01/01	5,22
4	13.s.1.a.14.2008		99,9527/12	99,95	16/11	2	4,06	2,23	01/01	2,24
3,5	13.s.1.a.14.2008		27/12	98,50	08/02	0	4,13	2,51	01/01	2,60
3,5	1.s.2008		27/12	91,00	28/07	1	3,73	1,61	01/01	23,98

Ny Jyske Kjøbstad-Creditforening. Realkredit Danmark A/S;

7	12.s.3.a.33.2008		27/12	103,25	15/02	6	6,74	3,58	01/01	8,96
7	14.s.3.a.17.2008		104,0027/12	104,00	07/11	8	5,91	2,78	01/01	3,46
7	14.s.2.a.2008		104,1027/12	104,10	103,00 26/10	13	5,21	2,10	01/01	2,24
7	14.s.1.a.2008		27/12	103,25	13/02	1	1,63	-1,43	01/01	0,61
6,5	12.s.3.a.33.2008		27/12	100,10	03/10	0	6,59	3,60	01/01	8,14
6,5	12.s.2.a.29.2008		105,0027/12	105,00	13/11	6	5,89	3,00	01/01	7,29
6,5	12.s.1.a.24.2008		106,0027/12	106,00	08/03	2	5,57	2,71	01/01	6,06
6	12.s.3.a.32.2008		27/12	103,50	15/02	9	5,69	3,00	01/01	9,18
6	12.s.2.a.2008		105,0827/12	105,06	19/03	9	5,46	2,80	01/01	8,36
6	12.s.1.a.2008		27/12	103,48	26/01	2	5,52	2,83	01/01	6,37
6	14.s.3.a.16.2008		103,3527/12	103,35	26/10	4	5,08	2,40	01/01	3,46
6	14.s.2									