

2012

UGE

1

Fokus på amerikanske nøgletal

Af Simon Jæger

Første uge af det nye år byder på interessante højdepunkter fra den amerikanske økonomi.

I morgen offentliggøres ISM-indekset for den amerikanske industri, som er én af de ledende indikatorer for økonomien og dermed væksten. Den seneste tids udvikling har vist tegn på en økonomi i bedring, hvilket ifølge Nordea vil fortsætte med endnu en stigning fra 52,7 i november til 53,2 i december.

“ISM-indekset og andre indikatorer har vist gradvise stigninger, hvilket forbedrer muligheden for et selv bærende opsving i USA i det nye år. Der er dog fortsat væsentlige usikker-

“De sidste måneders vækst i beskæftigelsen har været ganske fornuftig. Der er imidlertid mange amerikanere, der har forladt arbejdsmarkedet, hvilket giver et lidt kunstigt stort fald i ledigheden”

Kim Fæster, seniorøkonom, Jyske Bank

hedselementer, især som følge af den europæiske gælds-krise,” vurderer chefanalytiker i Nordea Anders Matzen.

Fredag kommer der nye beskæftigelsestal fra USA, hvilket som sædvanlig tiltrækker sig stor opmærksomhed på de finansielle markeder.

Den seneste tid har vist en nedadgående tendens i ledigheden. Især tallene for november var positive med et fald i arbejdsløsheden fra 9,0 til 8,6 pct.

“De sidste måneders vækst i beskæftigelsen har været ganske fornuftig. Der er imidlertid mange amerikanere, der har forladt arbejdsmarkedet, hvilket giver et lidt kunstigt stort fald i ledigheden. Vi forventer, at de positive

takter på det amerikanske arbejdsmarked vil fortsætte i december, hvor vi forudser en stigning i beskæftigelsen på 130.000 personer,” siger Kim Fæster, seniorøkonom i Jyske Bank.

Hos Nordea har man samme overordnede syn på det amerikanske arbejdsmarked.

“Jobless Claims har været aftagende hver uge i en lang periode, hvilket peger på en gradvis bedring på arbejdsmarkedet. Jobless Claims ligger dog stadig på relativt høje niveauer. Samtidig er den positive udvikling på arbejdsmarkedet i høj grad en afspejling af, at væksten i fjerde kvartal har været stærkere end ventet, mens udsigterne fremover stadig er usikre,” vurderer Anders Matzen.

sija@borsen.dk

MANDAG 02/01

ØKONOMI

EU: PMI fremstilling, dec.

Tyskland: PMI fremstilling, dec.

Frankrig: PMI fremstilling, dec.

Italien: PMI fremstilling, dec. Budgetbalance, dec.

UK: Huspriser, dec.

TIRSDAG 03/01

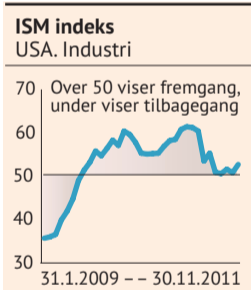
ØKONOMI

Dagen byder på decembers ISM-indeks for den amerikanske industri og ifølge Nordea er der fremgang at spore i forhold til sidste rapport.

“Vi venter en lille stigning i indekset til 53,2 for december. Hvis disse forventninger indfries, vil det bidrage yderligere til et opsving, som for alvor kan få USA væk fra de nuværende høje niveauer i arbejdsløsheden,” vurderer chefanalytiker Anders Matzen. Et indeks over 50 indikerer fremgang i økonomien, mens et værdier under 50 antyder en industri i bakgear.

Danmark: Valutareserver, dec.

USA: Byggeomkostninger, nov., referat fra rentemøde.

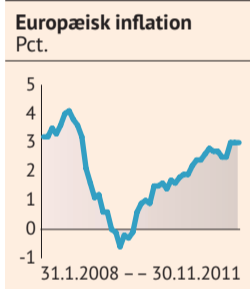


Tyskland: Ændring i antal arbejdsløse, dec.

UK: Lloyds forretningsbarometer, dec., PMI fremstilling, dec.

ONSDAG 04/01

I dag offentliggøres nye tal for inflationen i euroområdet, som måles ved Den Monetære Unions forbrugerprisindeks (MUCPI). For at beregne MUCPI flash-estimer anvendes prisoplysningerne fra medlemsstaterne, samt tidlige oplysninger om energipriserne. I Nordea forventes en aftagende inflation til 2,8 procent, hvilket skyldes den seneste tids fald i energipriserne.



ØKONOMI

USA: MBA-ansøgninger om realkreditlån, uge 52, bilsalg, dec., fabriksordrer, nov.

EU: PMI service, dec., forbrugerpriser, dec.

Tyskland: PMI service, dec.

Frankrig: PMI service, dec., husholdningernes forbrug, nov.

Italien: PMI service, dec. forbrugerprisindeks, dec.

UK: Udlån til private, nov.

TORSDAG 05/01

VIKRSOMHEDER

Dagen byder på regnskab fra Monsanto, som er en af USAs største producenter af frø til landbruget. Ifølge et konsensusestimater fra Bloomberg ventes omsætningen for kvartalet, at ende på 2,04 mia. dollars (11,6 mia. kr). I forhold til samme kvartal sidste år, er det en stigning på ca. 13 pct. I samme periode ventes driftsoverskuddet, at stige fra 77 til 143 mio. dollars - en stigning på over 85 procent.

ØKONOMI

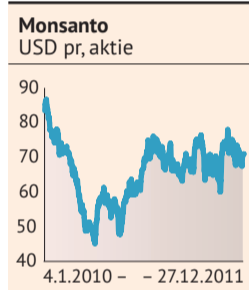
USA: Nyilmeldte ledige, uge 52, ISM service, dec.

EU: Producentpriser, nov., industriordrer, okt.

Frankrig: Forbrugertillid, dec.

Italien: Arbejdsløshed, nov.

UK: PMI service, dec.



FREDAG 06/01

ØKONOMI

I dag kommer ugens vigtigste nøgletal, nemlig den amerikanske beskæftigelsesrapport for december. De sidste måneder har vist pæne stigninger i beskæftigelsen, især i talle-

ne for november, hvor arbejdsløsheden faldt fra 9,0 til 8,6 pct. Hos Jyske Bank er seniorøkonom Kim Fæster da også positivt stemt i forhold til den sidste tids udvikling.

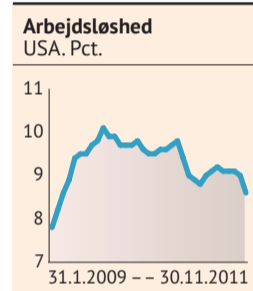
“Generelt har beskæftigelsen været en af de faktorer der har holdt hånden under den amerikanske økonomi, og det forventer vi fortsat den vil være. En anden hjælpende faktor er de meget omtalte skattelettelser, som før nytår blev forlænget. De vil give en kortsigtet stimulans til privatforbruget, som formentlig vil være stor nok til at neutralisere de negative effekter fra Europa,” vurderer han. Konkret forventer Kim Fæster en fremgang i beskæftigelsen på 140.000 personer i december.

Danmark: Konjunkturbarometer for hhv. bygge & anlæg, detailhandel, industri og serviceerhverv, dec., arbejdsløshedsrate, nov.

USA: Arbejdsløshed, dec., gennemsnitlig timeløn, dec.

EU: Forbrugertillid, dec., industritillid, dec., arbejdsløshed, nov., detailsalg, nov.

Tyskland: Industriordrer, nov.



Kilder: Bloomberg, Danmarks Statistik, Danmarks Nationalbank, Jyske Bank, Reuters, Sydbank.

NØGLETAL	Seneste værdi	12 mdr	3 mdr
Effektiv kronekurs	Indeks, 1980=100	30/12 101,75	-0,8% -1,6%
BNP	Sæsonkorr., 2005-priser, mia.kr.	2.kv.'11* 391,9	+1,7% +1,0%
Betalingsbalance	Saldo løb.post, mia.kr.	sep.'11* 12,02	-1,53 +5,19
Handelsbalance	Faktiske tal, ekskl. skibe, mia.kr.	sep.'11 4,81	-2,3 -1,5
Import	Sæsonkorr. ekskl. skibe, mia.kr.	sep.'11 44,41	+4,9 +2,4
Eksport	Sæsonkorr. ekskl. skibe, mia.kr.	sep.'11 49,22	+2,6 +0,9
Forbrugerpriser	Indeks, 2000=100	sep.'11 126,3	+2,5% +0,2%
Nettopriser	Indeks, 2000=100	sep.'11 128,4	+2,5% +0,2%
Råvarerpriser	Nyt indeks, 2005=100	sep.'11 163,5	+16,5% -1,6%
Engrospriser	Nyt indeks, 2005=100	sep.'11 121,4	+5,9% -0,2%
Detailomsætning	Nyt indeks, 2005=100, Sæsonkorr.	sep.'11 94,5	-1,8% -0,3%
Ordreindgang	Industri, 2005=100, Sæsonkorr.	sep.'11 125,9	+36,4% -3,0%
Lønindeks	Private, 1 kv.'09=100, Sæsonkorr.	2.kv.'11 120,8	+1,9% +0,3%
Beskæftigelse	Sæsonkorr., tus.	2.kv.'11 2677,0	-0,8% +0,1%
Arbejdsløshed	Sæsonkorr. pct af arbejdsstyrken	sep.'11 6,1%	-0,1% +0,1%

Kilder: Danmarks Statistik og Nationalbanken

*Foreløbige tal

NATIONALBANKENS OFFICIELLE NOTERING

København (Kl. 14.15)	30/12	29/12	Toldkurs, jan	30/12/10
Euro (EUR)	743,42	743,39	745,44	745,44
US-dollar (USD)	574,56	576,79	569,47	561,33
Pund sterling (GBP)	890,00	889,27	893,18	866,59
Svenske kroner (SEK)	83,42	83,14	82,58	82,70
Norske kroner (NOK)	95,88	95,63	95,90	95,34
Schweizerfranc (CHF)	611,57	610,07	609,84	597,55
Canadiske dollar (CAD)	562,56	563,67	553,86	561,54
Japanske yen (JPY)	7,42	7,42	7,31	6,89
Australske dollar (AUD)	584,31	580,85	574,36	569,95
New Zealandske dollar (NZD)	444,18	442,12	437,62	433,22
Litauiske lats (LTL)	1.062,79	1.063,56	1.067,32	1.050,21
Litauiske litas (LTL)	215,31	215,31	215,30	215,89
Polske zloty (PLN)	166,76	167,40	166,80	188,01
Tjekkiske koruna (CZK)	28,83	28,69	29,02	29,53
Ungarske forint (HUF)	2,36	2,39	2,46	2,67
New Zealandske dollar (NZD)	444,18	442,12	437,62	433,22
Hong Kong dollar (HKD)	73,96	74,21	73,18	72,13
Sydafrikanske rand (ZAR)	70,92	70,74	302,26	84,68
Singapore dollar (SGD)	442,01	442,39	439,17	435,12
Bulgarske lev (BGN)	380,11	380,12	380,10	381,14
Rumænske lei (RON)	171,96	172,79	172,63	173,87
Tyrkiske lira (TRY)	304,28	301,59	69,52	361,23
Sydkoreanske won (KRW)	0,50	0,50	0,49	0,50
Kroatiske kuna (HRK)	98,64	98,63	98,90	100,93
Russiske rubel (RUB)	17,80	17,90	17,93	18,39
Thailandske baht (THB)	18,14	18,15	18,21	18,61
Svafrikanske rand (ZAR)	70,92	70,74	302,26	84,68

NATIONALBANKENS OFFICIELLE NOTERING (fortsat)

Filippinske peso (PHP)	13,10	13,16	13,05	12,83
Indonesiske rupiah (IDR)	0,06	0,06	0,06	0,06
Kinesisk renminbi (yuan) (CNY)	91,12	91,26	89,85	85,04
Brasilianske real (BRL)	307,72	307,19	306,89	336,06
Mexicanske peso (MXN)	41,18	41,29	41,15	45,32
Indiske rupee (INR)	10,82	10,87	10,81	12,50
Islandske kroner (ISK)	-	-	4,69	-
SDR (XDR)	882,72	877,34	-	864,47

UNOTEREDE VALUTAER

Vejledende salgskurser	DKK pr. 100 enh.	Danske Bank 30/12 kl. 14.00
Ægyptiske pund (EGP)	95,30	5,05
Kuwait-dinar (KWD)	2.063,42	18,98
Mauritius rupees (MUR)	19,88	156,44
Pakistanske ruprees (PKR)	6,39	0,0517
Saudi-arabiske riyaler (SAR)	153,22	-

KRYDSKURSER Kl. 18.15

Euro	30 dec	29 dec	Dollar	30 dec	29 dec	Pund	30 dec	29 dec
USD	1,2989	1,2941	EUR	0,7699	0,7727	USD	1,5546	1,5388
GBP	0,8353	0,8408	GBP	0,6433	0,6499	EUR	1,1966	1,1889
CHF	1,2148	1,2188	CHF	0,9350	0,9416	CHF	1,4531	1,4486
JPY	99,9200	100,560	JPY	76,9300	77,7100	JPY	119,550	119,580
CAD	1,3225	1,3218	CAD	1,0181	1,0212	CAD	1,5827	1,5712
SEK	8,9134	8,9408	SEK	6,8612	6,9060	SEK	10,6670	10,6295
NOK	7,7468	7,7680	NOK	5,9607	6,0011	NOK	9,2740	9,2303
DKK	7,4322	7,4332	DKK	5,7195	5,7430	DKK	8,8930	8,8386