

| Papirnavn | Indre værdi | Slutkurs kl. 17.00 | Ændr. | Kurs ult. 2010 | Afkast i pct. | Seneste Udb | Formue i mio. kr. |
|---|-------------|--------------------|-------|----------------|---------------|-------------|-------------------|
| NOTEREDE (fra noteringen fredag den 30. december 2011) | | | | | | | |
| Aktier Brancher | | | | | | | |
| Alm. Brand Invest. Miljø Tekn. | 71,58 | 72,50 | -0,10 | 86,49 | -17,24 | | 164 |
| AMBER Energy Alpha | 46,36 | 47,25 | 1,40 | 65,58 | -29,12 | | 15 |
| BankInvest Globalt Forbrug | 157,39 | 160,50 | -0,20 | 154,73 | 4,05 | 3,25 | 2.799 |
| Danske Inv KlimaTrends | 100,88 | 101,80 | 1,10 | 123,52 | -10,92 | 10 | 316 |
| Dexia Invest Europ Ejd Aktier | 76,80 | 78,20 | 0,60 | 97,06 | -17,79 | 3,75 | 33 |
| Independent BasicEnergy Global | 37,186 | 37,299 | - | 43,009 | -12,54 | 500 | 47 |
| Jyske Invest Gl Ejendomsaktier | 64,54 | 64,35 | 0,20 | 72,34 | -7,69 | 2,25 | 82 |
| Maj Invest Miljø & Klima | 108,11 | 109 | -0,50 | 133,47 | -17,46 | 2,50 | 147 |
| Nordea Invest Klima & Miljø | 93,76 | 93,65 | 0,80 | 109,80 | -13,65 | | 132 |
| Sparinvest Klima & Miljø | 112,81 | 113,30 | 2 | 145,16 | -20,85 | 2,75 | 143 |
| Sydinvest Klima & Miljø | 45,27 | 45,39 | 0,44 | 57,19 | -19,02 | 1,25 | 67 |
| Aktier Danmark | | | | | | | |
| Alfred Berg Danske Indeks | 78,77 | 78,45 | - | - | - | | 13 |
| Alfred Berg Sektorallokering | 77,64 | 77,90 | 0,95 | - | - | | 90 |
| BankInvest Danmark | 49,79 | 49,95 | 0,37 | 62,22 | -19,98 | 12,50 | 1.555 |
| BLS Invest Danske Aktier | 1.075,83 | 1.066 | - | 1.197,21 | -9,48 | 10 | 369 |
| Carnegie W.W./Danske Aktier | 150,61 | 154 | 4,20 | 192,65 | -20,39 | 3,50 | 470 |
| Danske Inv Danmark | 134,16 | 135,30 | 0,50 | 180,56 | -24,45 | 3 | 1.503 |
| Danske Inv Danmark - Akkumu | 213,04 | 218,30 | 3,10 | 281,78 | -24,39 | | 1.653 |
| Danske Inv Danmark Fokus | 142,78 | 141,10 | - | 193,93 | -26,38 | | 584 |
| Danske Inv Danmark Indeks | 141,38 | 142,50 | 1,80 | 203,91 | -22,70 | 21,25 | 576 |
| Danske Inv Danmark Small Cap | 85,90 | 86,10 | 0,80 | 117,12 | -26 | | 19 |
| Dexia Inv.Danske Small Cap akt | 113,58 | 114,36 | -0,44 | 145,96 | -22,18 | 44,75 | 99 |
| Dexia Invest Fokus Danske Akt. | 85,90 | 86,30 | - | 109,54 | -20,75 | 1 | 30 |
| Fundamental Stock Pick | 82,70 | 82,75 | -0,25 | 104,68 | -15,99 | 6,25 | 21 |
| Gudme Raaschou Danske Aktier | 86 | 86,25 | 1,10 | 109,54 | -21,49 | | 102 |
| Handelsinvest Danmark | 227,85 | 229,70 | - | 316,92 | -19,58 | 34 | 271 |
| Jyske Invest Danske Aktier | 119,90 | 122,80 | 1,60 | 154,28 | -22,28 | 2 | 199 |
| Lån & Spar Invest Danmark | 251,98 | 253,30 | 3,60 | 325,17 | -22,51 | | 183 |
| Maj Invest Danske Aktier | 93,93 | 96,15 | 2,15 | 118,23 | -20,55 | | 159 |
| NI Special Danske aktier fokus | 89,04 | 89,35 | 1,35 | 112,79 | -21 | | 154 |
| Nordea Inv. Danmark | 215,45 | 220,10 | 2,30 | 274,39 | -20,83 | 2,25 | 2.962 |
| Nordea Inv. Danske aktier | 98,26 | 98,75 | 0,90 | 124,46 | -21,04 | | 103 |
| Nykredit Inv. Danske Fokusakt. | 87,22 | 87,50 | 1,05 | 111,44 | -21,56 | | 283 |
| Nykredit Inv. DK aktier akk. | 87,35 | 88,25 | 1,10 | 117,24 | -25,38 | | 256 |
| Nykredit Inv. Danske aktier | 145,99 | 147,90 | 1,20 | 195,51 | -25,33 | | 639 |
| SEBinvest Danske Aktier | 150 | 154,40 | 3,70 | 179,20 | -16,29 | 1,25 | 1.088 |
| SEBinvest Danske Aktier Akkum | 89,38 | 91,60 | - | 107,50 | -16,86 | | 56 |
| SmallCap Danmark | 6.536,71 | 6.540 | - | 9.146,38 | -28,53 | 32,5 | |
| Sparinvest Danske Aktier | 216,24 | 217 | 2,30 | 279,40 | -21,44 | 4,25 | 645 |
| Sydinvest Danmark | 164,90 | 167,50 | 1,30 | 231,25 | -22,40 | 19 | 336 |
| Aktier Emerging Markets | | | | | | | |
| BankInvest New Eme Mkts Aktier | 63,65 | 64,75 | 0,25 | 77,56 | -14,72 | 2,75 | 386 |
| Danske Inv Nye Markeder | 292,32 | 294,90 | 1,90 | 331,04 | -8,55 | 10,75 | 3.512 |
| Danske Inv Nye Markeder - Akk | 203,91 | 205,10 | 0,10 | 222,57 | -8,38 | | 632 |
| Danske Inv Nye Mkrk Small Cap | 133,23 | 133,20 | -1 | 159,17 | -13,60 | 4,50 | 1.045 |
| DI Engr Emerging Markets | 33.320,61 | 33.200 | - | 37.766,89 | -7,90 | 1,50 | 5.708 |
| Gudme Raaschou Em. Market Akt | 143,30 | 142,80 | -0,30 | 169,90 | -13,87 | 3,25 | 910 |
| Independent New Global | 55,28 | 55,469 | - | 68,842 | -17,75 | 1,000 | 119 |
| Jyske Invest Nye Aktiemarkeder | 211,89 | 213,10 | 1,40 | 253,38 | -15,46 | 2,50 | 991 |
| MMI Nye Akt.Mark. | 92,61 | 94,60 | 1 | - | - | | 204 |
| MMI Nye Akt.Mark. Akk. | 93,52 | 95,65 | 1,65 | - | - | | 394 |
| Nordea Inv. Emerging Markets | 134,83 | 136,40 | 0,20 | 164,84 | -16,33 | 2,50 | 2.228 |
| SKAGEN Kon-Tiki | 467,99 | 475 | 6 | 549,78 | -14,56 | | - |
| Sparindex Emerging Markets | 86,79 | 87,55 | 0,45 | - | - | | 104 |
| Sparinvest Value Emerg. Mark. | 152,63 | 151,40 | - | 193,42 | -17,98 | 7,25 | 390 |
| Sydinvest Aktier/Mellemøsten | 69,30 | 69,90 | 0,60 | 94,80 | -23 | 4,25 | 239 |
| Sydinvest BRIK | 138,96 | 138,10 | -1,10 | 216,70 | -26,36 | 27,25 | 2.214 |
| Sydinvest BRIK Akkumulere | 165,75 | 164,50 | -1,40 | 224,61 | -26,21 | | 669 |
| Aktier Enkeltlande | | | | | | | |
| Alfred Berg Rusland | 108,01 | 109,50 | 0,10 | 157,99 | -26,93 | 10,50 | 403 |
| Danske Inv Kina | 149,80 | 151 | 0,70 | 203,90 | -19,17 | 17 | 673 |
| Danske Inv Tyskland | 101,79 | 102,70 | 0,70 | 122,18 | -16,69 | 1,25 | 924 |
| Danske Invest Afrika - Akk KL | 101,26 | 103,50 | -0,10 | - | - | | 186 |
| Handelsinvest Kina | 172,28 | 171,50 | 0,30 | 223,42 | -18,76 | 10,75 | 114 |
| Jyske Inv. Brasilianske Aktier | 94,24 | 93,50 | -0,05 | 114,63 | -17,79 | | 175 |
| Jyske Invest Indiske Aktier | 131,06 | 128,80 | -1,30 | 205,22 | -35,30 | 2,25 | 674 |
| Jyske Invest Kinesiske Aktier | 148,70 | 147 | -1,20 | 196,41 | -15,92 | 18,25 | 706 |
| Jyske Invest Tyrkiske Aktier | 52,39 | 53,60 | 1,05 | 87,31 | -35,15 | 5,75 | 118 |
| Nordea Invest Indien | 89,08 | 88,30 | -0,30 | 139,61 | -36,16 | | 165 |
| Nordea Invest Kina | 83,54 | 84,30 | -0,15 | 109,28 | -17,64 | 6,50 | 385 |
| Sydinv. Tyskland | 67,05 | 67,65 | 0,25 | 84,74 | -19,74 | 1,25 | 783 |
| Aktier Europa | | | | | | | |
| Alm. Brand Invest. Euro Aktier | 58,53 | 59,40 | 1,10 | 67,16 | -12,85 | | 100 |
| BankInvest Europæiske Aktier | 123,94 | 124,80 | 1,30 | 144,44 | -12,41 | 3 | 793 |
| BankInvest Pension EuroAktier | 146,40 | 147,10 | 1,70 | 167,14 | -12,41 | | 520 |
| Carnegie WorldWide/Europa | 99,14 | 99 | 0,80 | 110,41 | -8,77 | 1,75 | 93 |
| Danske Inv Europa | 87,48 | 88,65 | 1,85 | 98,30 | -9,64 | 1,50 | 511 |
| Danske Inv Europa - Valu - Akk | 120,37 | 120,60 | 0,30 | 135,21 | -10,98 | | 429 |
| Danske Inv Europa Fokus | 76,81 | 77,25 | 1 | 87,52 | -11,23 | 1 | 618 |
| Danske Inv Europa Fokus Akk | 108,06 | 109,10 | -0,30 | 121,30 | -10,92 | | 814 |
| Danske Inv Europa Højt Udb Akk | 81,32 | 81,60 | 1,10 | 90,31 | -9,95 | | 1.156 |
| Danske Inv Europa Højt Udbtytte | 115,73 | 115,90 | -0,20 | 131,28 | -9,98 | 2,75 | 3.367 |
| Danske Inv Europa Indeks | 61,81 | 62,05 | 0,60 | 70,28 | -10,15 | 1,50 | 340 |
| Danske Inv Europa Indeks BNP | 220,44 | 221,70 | 1,30 | 262,99 | -14,53 | 5,25 | 121 |
| Danske Inv Europa Small Cap | 147,83 | 148,30 | 1,20 | 194,35 | -23,94 | 1,75 | 1.516 |
| DI Engr Europe Focus | 9.494,62 | 9.210,40 | - | 10.635,94 | -10,73 | 12,5 | 528 |
| Handelsinvest Europa | 188,61 | 187,90 | - | 209,78 | -10,09 | | 90 |
| Jyske Invest Europæiske Akt. | 69,49 | 69,75 | 0,70 | 79,92 | -10,99 | 1,75 | 204 |
| Lån & Spar Invest Europa | 154,13 | 154,60 | 1,10 | 182,35 | -14,42 | 2,25 | 112 |
| Maj Invest Europa Aktier | 66,07 | 67 | 0,30 | 73,55 | -7,72 | 2 | 238 |
| MMI BlackRock Europa | 61,72 | 63,45 | 1,40 | 70,07 | -11,35 | 1 | 489 |
| MMI BlackRock Europa akk. | 68,36 | 70 | 1,35 | 77,40 | -11,12 | | 1.246 |
| Nordea I Sp Euro. aktier Fokus | 75,06 | 75,75 | 0,40 | 92,87 | -18,67 | | 215 |
| Nordea Inv. Europa | 65,76 | 66,45 | 1,15 | 80,94 | -16,84 | 1,50 | 1.674 |
| Nordea Inv. Europa Small Cap | 140,43 | 141,90 | 1,30 | 163,24 | -13,47 | 1,50 | 175 |
| Nykredit Inv Euro Fokusakt | 92,81 | 93,45 | - | 104,11 | -10,65 | | 212 |
| Sparindex Eu. Small Cap | 74,05 | 74,60 | 0,95 | 85,13 | -11,49 | 1,50 | 16 |
| Sparindex Europe Growth | 70,86 | 70,30 | - | 79,84 | -9,81 | 1,25 | 185 |
| Sparindex Europe Value | 54,35 | 54,85 | 0,20 | 63,35 | -11,49 | 2 | 170 |
| Sparinv Value Europa Small Cap | 114,29 | 114,60 | 0,90 | 137,33 | -16,78 | 1 | 320 |
| Sparinvest Value Europa | 50,15 | 50,10 | 0,46 | 65,88 | -22,71 | 1 | 460 |
| Sydinvest Euroland | 64,28 | 65 | 1,25 | 76,74 | -14,38 | 1,75 | 120 |
| Sydinvest Europa | 46,83 | 47 | 0,48 | 53,19 | -9,89 | 1,25 | 156 |
| Aktier Fjernøsten | | | | | | | |
| BankInvest Asien | 64,11 | 63,70 | 0,20 | 78,32 | -18,14 | 1 | 1.732 |
| Carnegie WorldWide/Asien | 92,10 | 92,10 | 0,10 | - | -19,10 | | 383 |
| Danske Inv Fjernøsten | 153,98 | 153,60 | -0,70 | 176,68 | -10,94 | 3,50 | 2.141 |
| Danske Inv Fjernøsten Indeks | 118,44 | 119,70 | -0,10 | 166,84 | -15,25 | 25,75 | 138 |
| Handelsinvest Fjernøsten | 146,55 | 147,30 | - | 189,39 | -16,40 | 13,25 | 110 |
| Jyske Invest Fjernøsten | 182,04 | 180,60 | 0,20 | 215,72 | -14,74 | 2 | 437 |
| MMI Fidelity Pacific | 109,82 | 112 | 0,80 | 193,72 | -16,34 | 59,50 | 108 |
| MMI Fidelity Pacific akk. | 181,49 | 185,20 | 2,40 | 216,53 | -15,57 | | 193 |
| Nordea Inv. Fjernøsten | 86,99 | 86,50 | -0,60 | 103,79 | -14,27 | 1,25 | 1.195 |
| Sydinv. Fjernøsten Akk. | 129,49 | 131,60 | 0,10 | 156,43 | -17,22 | | 257 |
| Sydinvest Fjernøsten | 120,34 | 123,30 | - | 145,51 | -16,54 | 1,25 | 2.045 |
| Aktier Globalt | | | | | | | |
| Alfred Berg Global Min. Var. | 55,43 | 55,50 | - | 61,09 | - | 1,25 | 92 |
| Alm. Brand Invest. Glo. Aktier | 60,69 | 61,40 | -0,20 | 66,52 | -7,31 | 1 | 177 |
| BankInvest Basis | 245,82 | 246,10 | 0,80 | 276,75 | -9,65 | 4,50 | 1.940 |
| BankInvest Basis Etik (SRI) | 99,25 | 99,30 | 0,70 | 112,46 | -11,75 | 1,25 | 237 |

| Papirnavn | Indre værdi | Slutkurs kl. 17.00 | Ændr. | Kurs ult. 2010 | Afkast i pct. | Seneste Udb | Formue i mio. kr. |
|---------------------------------|-------------|--------------------|-------|----------------|---------------|-------------|-------------------|
| BankInvest Højt Udbtytte Aktier | 104,15 | 107,30 | 0,50 | - | - | | 820 |
| BankInvest Pension Basis | 298,81 | 300,60 | 2,70 | 331,03 | -9,73 | | 1.923 |
| BLS Invest Globale Aktier | 1.330,36 | 1.350 | - | 1.354,80 | 2,27 | 50 | 296 |
| Carnegie W.W./Globale Aktier | 463 | 461,80 | -0,60 | 492,74 | -5,12 | 4,50 | 3.304 |
| Carnegie W.W./SRI AK | 91,89 | 91,65 | - | - | - | | 46 |
| Danske Inv Glob Indx Valsik Ak | 122,72 | 121,90 | - | 130,58 | -6,02 | | 42 |
| Danske Inv Glob StockPick Akk | 101,45 | 102,70 | -0,40 | 109,22 | -7,11 | | 2.141 |
| Danske Inv Glob StockPicking | 61,49 | 62,80 | 0,95 | 67,15 | -6,98 | 1 | 1.167 |
| Danske Inv Glob StockPicking 2 | 91,72 | 91,85 | 0,50 | 98,85 | -7,21 | 1,25 | 822 |
| Danske Inv Global Indeks | 61,26 | 62,45 | 0,40 | 67,54 | -7,57 | 1,25 | 1.159 |
| Danske Inv Global Indeks 2 | 61,81 | 61,80 | 0,15 | 65,86 | -3,50 | 1,75 | 397 |
| Danske Inv Global Plus | 8,99 | 9,01 | 0,05 | 10,23 | -6,38 | 0,60 | 89 |
| Gudme Raaschou Selection | 57,45 | 57,65 | 0,55 | 65,68 | -12,53 | 1 | 207 |
| Handelsinvest Verden | 166,19 | 168,30 | -0,40 | 183,84 | -9,60 | | 405 |
| Independent Global | 74,009 | 75,815 | 1,132 | 77,804 | -4,88 | 875 | 186 |
| Investin AMBER Global Alpha | 81,69 | 83,50 | 3,95 | | | | |

| Papirnavn | Indre værdi | Slutkurs kl. 17.00 | Ændr. | Kurs ult. 2010 | Afkast i pct. | Seneste Udb | Formue i mio. kr. |
|--------------------------------|-------------|--------------------|-------|----------------|---------------|-------------|-------------------|
| HP Invest Korte Danske Obl. | 108,92 | 109,90 | 1 | 106,53 | 4,42 | 2,25 | 1.993 |
| Jyske Invest Korte Obl. | 97,59 | 98 | 0,60 | 98,68 | 3,36 | 4,25 | 429 |
| Lån & Spar Invest Korte Obl. | 100,59 | 100,40 | 0,10 | 100,69 | 4,33 | 4,25 | 540 |
| NI Erhverv Korte obligationer | 96,53 | 96,15 | - | 96,84 | 4 | 4 | 6.297 |
| Nordea Inv. Korte obl. Privat | 103,01 | 103 | - | 103,53 | 3,67 | 4,25 | 2.557 |
| Nordea Inv. Korte obligationer | 96,53 | 96,70 | 0,05 | 96,84 | 4 | 4 | 6.297 |
| Nordea Invest Korte obl. 2 | 104,78 | 105,50 | - | - | - | - | 1.790 |
| Nykredit Inv Korte obl. (pens) | 103,05 | 103,90 | 0,50 | 100,27 | 4,90 | 2,25 | 1.647 |
| Nykredit Invest Korte obl. | 105,56 | 105 | -0,20 | 103,74 | 4,29 | 2,50 | 166 |
| Nykredit Invest Korte obl. akk | 126,53 | 126,80 | - | 119,79 | 5,42 | - | 563 |
| Sparinvest Korte Obl. | 117,99 | 118,80 | 0,40 | 116,79 | 5,12 | 4,50 | 5.527 |
| Sparinvest Korte obl. 2010 | 116,52 | 116,90 | -0,70 | 116,90 | 4,41 | 5,25 | 1.689 |
| Sydinvest Danrente | 102,62 | 102,60 | 0,10 | 104,21 | 2,69 | 4,25 | 1.912 |

| Obligationer Øvrige Danske | | | | | | | |
|--------------------------------|--------|--------|-------|--------|-------|------|--------|
| Alfred Berg Lange Danske Obl. | 105,18 | 105,10 | - | 102,54 | 8,19 | 5,25 | 472 |
| Alm. Brand Invest. Obl. | 99,67 | 99,60 | -0,79 | 101,76 | 4,42 | 6,25 | 878 |
| Alm. Brand Invest. Obl. Pens. | 121,36 | 121,20 | -0,60 | 119,40 | 6,41 | 5,25 | 326 |
| BankInvest Lange Danske Obl. | 104,48 | 104,40 | 0,10 | 102,76 | 8,44 | 6,25 | 1.820 |
| BankInvest Lange Dk.Obl.P&E | 100,79 | 101,60 | -0,40 | 97,49 | 17,22 | 6 | 3.773 |
| Danske Inv Dan Lange Obl. | 111,18 | 111,40 | 0,60 | 107,38 | 9,36 | 1,75 | 6.945 |
| Danske Inv Dannebrog | 98,42 | 98,45 | 0,05 | 100,33 | 5,52 | 1 | 7.996 |
| Danske Inv Fonde | 95,73 | 96,35 | -0,55 | 95,40 | 4,69 | 1,75 | 3.382 |
| Dexia Invest Lange Obl. | 101,20 | 101,90 | 1,40 | 97,32 | 7,07 | 2,75 | 85 |
| DI Engr Kommuner 4 | 103,44 | 104 | 1 | 101,58 | 5,16 | 1,50 | 1.264 |
| Etik Inv DK Obl Vælger | 9,93 | 9,88 | - | 9,72 | 5,77 | 0,33 | 15 |
| Handelsinv Lange DK Obl GI Ord | 97,11 | 95,90 | - | 100,91 | 8,26 | 11 | 48 |
| Handelsinvest Danske Obl. | 106,23 | 107 | - | 103,08 | 6,72 | 3,50 | 1.474 |
| Handelsinvest DK Obl. GI Ord. | 105,47 | 105,40 | - | 106,98 | 6,41 | 7,75 | 329 |
| Handelsinvest Lange DK Obl. | 100,51 | 99,80 | - | 96,88 | 9,20 | 4,75 | 65 |
| HP Invest Danske Obl. Akk. | 107,75 | 107,69 | - | 102,49 | 5,12 | - | 93 |
| HP Invest Lange DK Obligation | 115,95 | 115,60 | - | 109,72 | 9,75 | 4,25 | 281 |
| Jyske Invest Lange Obl. | 104,14 | 104,50 | 0,40 | 104,68 | 8,33 | 8,50 | 5.310 |
| Lån & Spar Invest Lange Obl. | 104,03 | 103,90 | -0,60 | 102,26 | 8,20 | 6 | 170 |
| Lån & Spar Invest Obligationer | 90,09 | 89,95 | -0,20 | 89,84 | 6,28 | 5 | 1.124 |
| Maj Invest Danske Obligationer | 104,54 | 105,60 | -0,10 | 105,09 | 6,71 | 7 | 466 |
| Nordea I Sp Form.forv.Obl | 107,28 | 107,10 | - | 105,77 | 5,39 | 0,75 | 244 |
| Nordea Inv. Lange obl. | 105,46 | 106,90 | 0,20 | 100,03 | 9,12 | 3 | 189 |
| Nordea Inv. Lange obl. Privat | 108,06 | 106,50 | -1,10 | 103,80 | 7,04 | 0,75 | 520 |
| Nordea Inv. Ml. obl. | 168,55 | 170,80 | 0,20 | 167,35 | 6,43 | 2,50 | 3.970 |
| Nordea Inv. Ml. obl. Privat | 103,18 | 103,40 | 0,30 | 101,50 | 5,64 | 0,75 | 9.247 |
| Nordea Invest Fonde | 109,67 | 111,10 | 1 | 105,67 | 9,34 | 1,75 | 407 |
| Nykredit Inv Lange obl. (pens) | 103,41 | 103,80 | - | 96,78 | 11,47 | 4 | 2.901 |
| Nykredit Invest Lange obl. | 112,22 | 112,40 | -0,20 | 106,33 | 8,38 | 2,75 | 434 |
| Nykredit Invest Lange obl. akk | 136,10 | 136,70 | 0,10 | 122,54 | 10,98 | - | 3.015 |
| SEBinvest Lange Obligationer | 108,72 | 109,90 | - | 106,54 | 10,55 | 8 | 158 |
| SEBinvest Mellemlange Obl | 96,44 | 96,50 | 0,01 | 95,40 | 6,79 | 5 | 166 |
| Sparinvest Lange Obl. | 121,65 | 122,70 | 0,30 | 117,13 | 10,10 | 6,50 | 3.832 |
| Sparinvest Lange obl. 2010 | 124,81 | 125,30 | -0,70 | 118,14 | 9,93 | 4,50 | 783 |
| Sparinvest Mellemlange Obl. | 116,68 | 116,90 | -0,30 | 113,04 | 8,08 | 5 | 6.199 |
| Sparinvest MlmLange Obl. 2010 | 115,89 | 116 | -0,60 | 113,23 | 7,16 | 5 | 2.855 |
| Sparinvest SICAV Long DK Bonds | 167,91 | 167,60 | - | 151,63 | 10,74 | - | 519 |
| Sydinvest Dannebrog | 101,27 | 101,30 | -0,20 | 102,79 | 6,12 | 7,25 | 10.592 |
| Sydinvest Dannebrog Akk. | 106,66 | 107,70 | 0,20 | - | - | - | 217 |
| Sydinvest Fonde | 96,84 | 97,10 | 0,05 | 95,95 | 6,58 | 5 | 419 |

| UNOTEREDE (fra fredag den 30. december 2011) | | | | | | | |
|--|--------|--------|---|---|---|---|-----|
| Aktier Brancher | | | | | | | |
| Nykredit Invest Klima og Miljø | 100,39 | 102,35 | - | - | - | - | 12 |
| Aktier Danmark | | | | | | | |
| Nordea I PF Danmark | 79,63 | 79,56 | - | - | - | - | 145 |

| Papirnavn | Indre værdi | Slutkurs kl. 17.00 | Ændr. | Kurs ult. 2010 | Afkast i pct. | Seneste Udb | Formue i mio. kr. |
|--------------------------------|-------------|--------------------|-------|----------------|---------------|-------------|-------------------|
| Aktier Emerging Markets | | | | | | | |
| Nordea I PF Emerg Mkt og Asien | 88,34 | 88,37 | - | - | - | - | 109 |
| Aktier Europa | | | | | | | |
| DI Engr Low VolatEuroACC | 105,01 | 104,97 | - | 100 | -4,07 | - | 13 |
| Aktier Globalt | | | | | | | |
| Danske Invest Engros Aktier | 106,47 | 106,45 | - | - | -8,14 | - | 141 |
| Danske Invest Engros Global | 77,59 | - | - | - | -6,20 | 2,25 | 105 |
| DI Engr Global Restricted | 103,93 | 103,94 | - | - | -6,88 | - | 152 |
| DI Engr Online Globale Aktier | 139,64 | 139,68 | - | 126,42 | -2,67 | 3,50 | 23 |
| DI Flexinvest Engros Aktier | 86,63 | 86,62 | - | 80,34 | -10,46 | 1 | 5.036 |
| Formuepleje FP Globus | 105,29 | - | - | - | -5,91 | - | 120 |
| NI Globale Fokusaktier | 103,43 | 105,44 | - | - | - | - | 28 |
| Nordea I PF Aktier | 91,21 | 91,12 | - | - | - | - | 1.112 |
| Nordea I PF Eksterne afd. | 90,71 | 90,71 | - | - | - | - | 61 |
| Nordea I PF USA og Europa | 96,52 | 96,36 | - | - | - | - | 72 |
| Nordea I PF Verden | 95,67 | 95,56 | - | - | - | - | 412 |

| Aktier Nordamerika | | | | | | | |
|--------------------------------|--------|--------|---|--------|-------|-------|-------|
| Danske Inv. Engros USA | 120,30 | 120,36 | - | 109,50 | -2,26 | 11,50 | 2.781 |
| DI Engr Low VolatEqtUSA ACC | 116,55 | 116,50 | - | 96,12 | 8,93 | - | 15 |
| Aktier Norden | | | | | | | |
| NI Nordiske Fokusaktier | 102,29 | 104,29 | - | - | - | - | 17 |
| Hedgeforeninger | | | | | | | |
| Hedgeforeningen Mermaid Nordic | 135,74 | - | - | 122,06 | 10,09 | - | 40 |
| HP Hedge - Danske Obligationer | 149,18 | - | - | - | - | - | - |

| Papirnavn | Indre værdi | Slutkurs kl. 17.00 | Ændr. | Kurs ult. 2010 | Afkast i pct. | Seneste Udb | Formue i mio. kr. |
|-------------------------------|-------------|--------------------|-------|----------------|---------------|-------------|-------------------|
| JL Hedge Markedsneutral - Akt | 98,38 | - | - | - | 1,65 | - | 175 |
| JL Hedge Markedsneutral Obl. | 27,11 | - | - | - | 4,15 | - | 165 |
| Jyske Invest Hedge Valuta | 109,02 | - | - | - | 3,27 | - | 31 |
| Nykredit Alpha AIDA | 111,09 | - | - | - | - | - | - |
| Nykredit Alpha Mira I | 130,06 | - | - | - | - | - | - |
| Sydinvest Hedge Akt & OblMix | 80,48 | - | - | - | -15,53 | - | 75 |

| Obligationer Erhverv | | | | | | | |
|--------------------------------|-----------|--------|---|--------|------|-------|-------|
| Global high yield bonds | 17.665,04 | - | - | - | - | 2.000 | - |
| NI Europæiske Virks. Obl. | 101,56 | 103,13 | - | - | - | - | 349 |
| Obligationer Globalt | | | | | | | |
| DI Flexinvest Engros Udenl Obl | 99,90 | 99,90 | - | 103,90 | 1,40 | 9 | 5.744 |
| Nordea I PF Verdens Obl.marked | 98,78 | 98,79 | - | - | - | - | 913 |

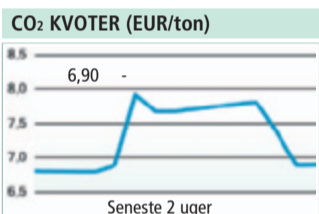
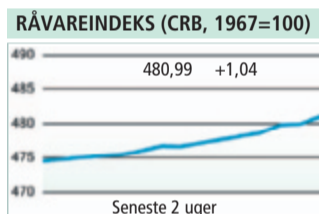
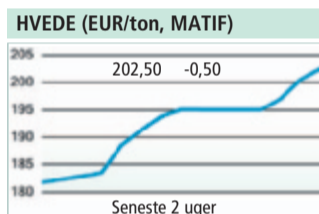
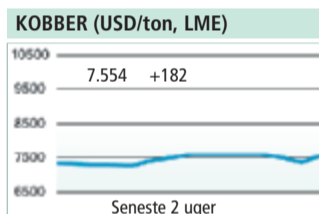
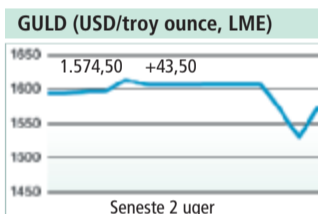
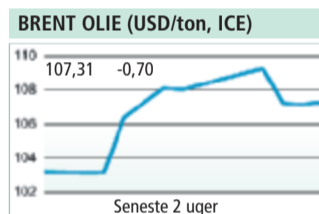
| Obligationer Korte Danske | | | | | | | |
|----------------------------------|--------|--------|---|--------|------|------|-------|
| DI Flexinvest Engros Korte Obl | 102,88 | 102,88 | - | 108,74 | 2,35 | 5,50 | 3.717 |
| Nordea I PF Korte obligationer | 104,75 | 104,76 | - | - | - | - | 839 |
| SEBinvest afd 16 Pengemarked | 101,73 | - | - | 102,21 | 0,91 | 2,25 | 31 |

| Obligationer Øvrige Danske | | | | | | | |
|-----------------------------------|--------|--------|---|--------|-------|-------|-------|
| Danske Inv Eng Flexinv Fri Fon | 103,56 | 103,56 | - | 103,78 | 4,05 | 1,75 | 62 |
| Danske Inv Eng Flexinv Fri L O | 112,41 | 112,41 | - | 106,51 | 10,03 | 1,25 | 49 |
| DI Engr Online DK Oblig | 109,06 | 109,06 | - | 103,51 | 8,85 | 7 | 13 |
| Flexinvest Engros Danske Obl | 101,14 | 101,13 | - | 108,54 | 5,80 | 12,25 | 3.504 |
| Jyske Invest Obl. Engros | 108,41 | - | - | - | - | - | 710 |
| Nordea I PF Lange obligationer | 111,24 | 111,25 | - | - | - | - | 672 |

Dit password til Børsen ligger et andet sted end din iPhone.

Så ring på +45 33 32 42 42 eller mail til password@borsen.dk og få dit password, mens du er online og log ind med det samme.

BØRSEN.



| ENERGI | | | |
|------------------------------------|---------|-------|-------|
| Nordisk el-marked | | | |
| Dagens gns.pr. 30/12 | DKK/MWh | Ændr. | |
| Systempris, Norden | 244,83 | 17,24 | |
| Områdepris, DK Vest | 249,38 | 24,82 | |
| Områdepris, DK Øst | 249,84 | 25,28 | |
| Finansielle el-marked 30/12 | | | |
| EUR/MWh | slutk. | Ændr. | MW |
| Nærmeste uge | 47,50 | -0,20 | 35 |
| Nærmeste sæson | 44,35 | 0,05 | 1.316 |
| Nærmeste hele år | 47,60 | -0,05 | 206 |
| Nordisk gas-marked 2/1 | | | |
| EUR/MWh | | Pris | |
| | | 22,97 | |

| OLIE (REUTERS SPOT) | | | |
|--|-------|-------|-----|
| Rotterdam 30/12 | | | |
| USD pr. 1000 kg, barge, fob | Køb | Salg | |
| Benzin 95 okt/blyfri, 10ppm | 934 | - | 936 |
| Benzin 91 okt/blyfri, 10ppm | 892 | - | 902 |
| Gasol, fyringsolie | 928 | - | 929 |
| Jet-fuel | 990 | - | 992 |
| Fuelolie 1,0 pct svovl | 653 | - | 657 |
| Fuelolie 3,5 pct svovl | 613 | - | 617 |
| Nordvesteuropa (kl. 18.15) | | | |
| USD pr. 1000 kg, cargo, cif | | | 881 |
| Nafta | | | 883 |
| Let råolie | | | |
| New York 30/12 (Texas intermediate) | | | |
| (Reuters kl. 18.15) | Kurs | Ændr. | |
| USD/tønde (future) | | | |
| feb | 99,20 | -0,45 | |
| mar | 99,33 | -0,49 | |
| apr | 99,51 | -0,50 | |
| maj | 99,64 | -0,52 | |
| juni | 99,58 | -0,58 | |

| METALLER | | | |
|----------------------------------|----------|-------|--|
| Dansk metal | | | |
| Halvfabrikat, DKK/kg | 28/12 | 27/2 | |
| Kobber | 45,33 | 44,85 | |
| Zink | 13,38 | 13,58 | |
| Messing - M58 basis | 41,77 | 41,76 | |
| Kilde: Tibnor. | | | |
| London 30/12 (Reuters) | | | |
| Guld \$/troy ounce, fix | 1.574,50 | | |
| Sølv US-cents/troy ounce, fix | 2.818,00 | | |
| Platin \$/troy ounce, fix | 1.381,00 | | |
| Palladium \$/troy ounce, fix | 636,00 | | |
| Cadmium \$/lbs, 99,99%, slut | 1,33 | | |
| Guld futures | | | |
| 30/12 (Reuters kl. 18.15) | | | |
| USD pr. troy ounce | Kurs | Ændr. | |
| jan | 1.573,50 | 33,60 | |
| feb | 1.573,40 | 32,50 | |
| mar | 1.522,20 | - | |

| Eftermarkedet 30/12 (kl. 18.15) | | | |
|---------------------------------|------|-----------|------|
| London (USD pr. ton) | | | |
| | Cash | pr. 3 mdr | |
| | Køb | Køb | Salg |
| Kobber | 7554 | - | - |
| Tin | | | |