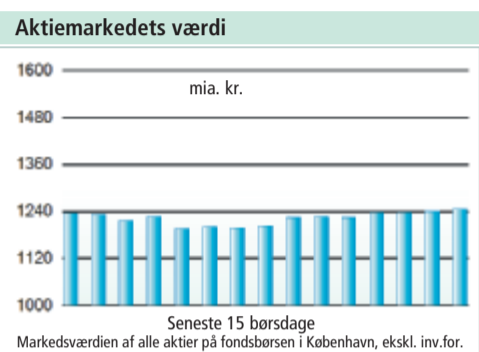


Aktie-indeks / branche-værdi			
	Kurs	+/- d-t-d	Ultimo
OMXC20	389,95	4,04	457,58
OMX Cph. Benchmark	356,71	3,60	427,01
OMXCB Cap	459,36	5,38	581,87
Midcap	170,20	1,63	222,54
Smallcap	125,12	0,94	175,52
KFMX	1.720,37	14,95	2.317,25
OMX Cph. (KAX)	325,19	3,17	395,20
OMXC Cap	491,61	5,03	613,71
Energi	10,12	0,5	50,51
Værdi mio. kr.	681	0,6%	3.418
Materialer	501,66	1,1	452,57
Værdi mio. kr.	68.164	-0,2%	62.160
Industri	273,12	1,7	384,76
Værdi mio. kr.	291.644	0,8%	413.248
Forbrugsgoder	40,32	2,0	143,47
Værdi mio. kr.	15.865	0,7%	57.620
Konsumentvareer	170,51	0,5	216,20
Værdi mio. kr.	78.299	0,7%	126.794
Sundhedspleje	1.067,30	0,6	1.031,72
Værdi mio. kr.	416.826	0,2%	417.533
Finans	217,57	0,9	319,34
Værdi mio. kr.	327.303	0,3%	448.494
Informationsteknologi	289,21	-	317,61
Værdi mio. kr.	6.644	0,7%	7.269
Telekommunikation	148,85	0,5	156,57
Værdi mio. kr.	37.810	-0,2%	48.056
Forsyning	340,07	4,0	307,20
Værdi mio. kr.	1.877	-5,4%	890
Dagens omsætning (Kursværdi - 09.00-17.00):	1.079 mio.		
Aktiemarkedets værdi	1.245,11 mia.	+4,71	

Børsdagen den 30. december 2011	
Noterede aktier	662
Stigende	330
Handlede aktier	513
Uændrede	203
Faldende	129



Dagens 50 mest omsatte			
Selskab	Slutkurs	+/- d-t-d	Omsat 1000 kr.
Vestas Wind Systems	62,00	4,9%	191.214
Novo Nordisk B	660,00	0,6%	178.398
A.P. Møller - Mærsk B	37.920,00	1,9%	139.091
FLSmidth & Co.	337,50	4,4%	106.425
Carlsberg B	405,00	0,7%	55.907
Danske Bank	72,95	1,3%	55.827
H. Lundbeck	108,00	-2,4%	44.870
DSV	103,00	1,4%	30.143
Coloplast B	826,00	1,2%	29.029
A.P. Møller - Mærsk A	35.840,00	1,3%	25.984
Novozymes B	177,30	0,9%	25.144
Chr. Hansen Holding	124,90	1,7%	22.072
Pandora	54,00	3,5%	20.827
Nordea Bank	44,06	0,8%	20.060
Topdanmark	895,00	0,2%	15.093
William Demant H.	477,60	1,8%	14.902
TDC	46,06	0,5%	14.771
Rockwool Int. B	460,80	0,0%	14.332
GN Store Nord	48,38	1,8%	13.487
Tryg	319,00	0,4%	9.606
NKT Holding	190,80	1,0%	8.618
SimCorp	877,00	-0,6%	8.148
D/S Norden	134,50	1,1%	7.880
Jyske Bank	141,00	0,4%	7.765
Sydbank	90,10	0,7%	7.464

OMX Copenhagen 20, ændring	
Vestas Wind Systems	4,9%
FLSmidth & Co.	4,4%
A.P. Møller - Mærsk B	1,9%
GN Store Nord	1,8%
William Demant H.	1,8%
Chr. Hansen Holding	1,7%
DSV	1,4%
A.P. Møller - Mærsk A	1,3%
Danske Bank	1,3%
Coloplast B	1,2%
NKT Holding	1,0%
Novozymes B	0,9%
Nordea Bank	0,8%
Carlsberg B	0,7%
Sydbank	0,7%
Novo Nordisk B	0,6%
TDC	0,5%
Tryg	0,4%
Topdanmark	0,2%
H. Lundbeck	-2,4%

Dagens største stigninger		
Navn	+/- d-t-d	Slutkurs
DK Company	54,6%	0,85
Scandinavian Brake Systems	18,5%	37,80
Berlin III B	7,5%	1,00
Monberg & Thorsen B	6,7%	190,00
Brøndby IF B	5,7%	13,00
Solar B	5,0%	230,00
Vestas Wind Systems	4,9%	62,00
FLSmidth & Co.	4,4%	337,50
Topsil Semicon. Mat.	4,4%	0,48
Øssur	4,3%	8,55

Dagens største fald		
Navn	+/- d-t-d	Slutkurs
Cimber Sterling Group	-8,8%	1,14
Luxor B	-6,5%	215,00
Skjern Bank	-5,3%	80,50
NunaMinerals	-4,8%	120,00
DLH B	-3,0%	6,40
Sparbank	-2,4%	40,00
H. Lundbeck	-2,4%	108,00
Rella Holding	-2,1%	23,50
Glunz & Jensen	-1,8%	55,00
DiBa Bank	-1,8%	33,50

Ændring blandt aktier handlet to på hinanden følgende dag med en omsætning på min. 500.000 kr.

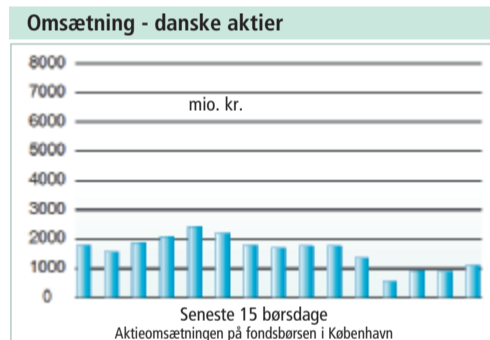
Månedens største stigninger		
Navn	+/-	Slutkurs
DK Company	112,5%	0,85
U-SEA Bulk	68,8%	28,70
Scandinavian Brake Systems	57,5%	37,80
Land & Leisure B	38,9%	2,50
Genmab	37,7%	37,60
Topsil Semicon. Mat.	33,3%	0,48
Sparbank	33,3%	40,00
Sjælsø Gruppen	30,9%	1,44
Trifork	27,9%	14,20
Veloxis Pharma	27,7%	0,83

Månedens største fald		
Navn	+/-	Slutkurs
Vestjysk Bank	-37,7%	18,80
Totalbanken	-35,8%	20,80
Comendo	-33,3%	1,20
Klimalinvest	-30,2%	11,30
Nordic Tankers	-27,5%	2,21
Salling Bank	-23,1%	200,00
Højgaard Holding A.	-18,4%	84,00
Tower Group	-18,2%	0,09
Vestas Wind Systems	-16,7%	62,00
Brøndby IF B	-15,6%	13,00

Ændring den seneste måned (f.eks. 18. april til 18. maj)

Årets største stigninger		
Navn	Ændring å-t-d	Slutkurs
DK Company	347,4%	0,85
Dk Stat 7,00 INK St.lån 2024	122,2%	1,00
Berlin III B	74,5%	0,82
Brdr. A & O Johansen	50,2%	775,00
Glunz & Jensen	48,6%	55,00
Trifork	43,4%	14,20
German HSP	42,9%	55,00
Brdr.Hartmann B	32,9%	101,00
Asgaard Group	23,9%	101,00
Tryg	23,9%	319,00

Årets største fald		
Navn	Ændring å-t-d	Slutkurs
Torm	-90,4%	3,74
Tower Group	-90,0%	0,09
Spækassen Lolland	-86,7%	20,50
Sjælsø Gruppen	-86,5%	1,44
Aarhus Lokalbank	-86,4%	4,75
Pandora	-83,9%	54,00
Scandinavian Properties B	-82,3%	4,26
NeuroSearch	-81,4%	17,70
Bavarian Nordic	-79,8%	38,40
Totalbanken	-78,8%	20,80



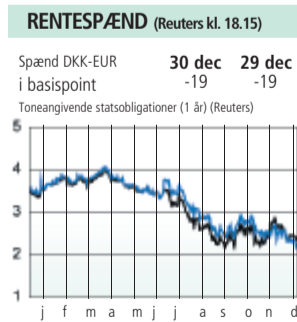
Aktier på Fondsbørsens observationsliste			
	Kurs	Optaget	Kurs før optagelse
Affitech	0,21	22-11-2011	0,21
Cimber Sterling Group	1,14	14-12-2011	1,33
Danionics	1,61	11-03-2011	2,65
DK Company	0,85	30-09-2011	0,40
DK Trends Invest	75,00	14-12-2010	75,00
Green Wind Energy	1,90	01-10-2010	3,35
Rovsing	0,67	04-12-2009	3,20
SCF Technologies	1,32	14-09-2010	6,10
Schaumann Properties	0,20	31-03-2010	1,61
Tower Group	0,09	18-02-2011	0,55
U-SEA Bulk	28,70	02-12-2011	28,20
Aarhus Lokalbank	4,75	21-02-2011	11,00

Få overblik over annoncemulighederne

borsenannoncering.dk

BØRSEN.

Teknisk produktion: www.ritzaufinans.dk



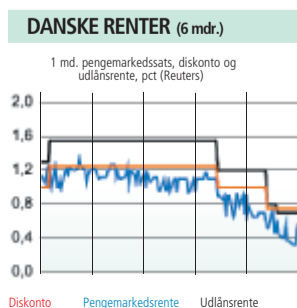
PENGEMARKEDER			
København kl. 11.00	(Reuters)	30 dec	29 dec
CIBOR			
Cibor 1 mdr.	0,7100	0,7125	
Cibor 2 mdr.	0,8700	0,8725	
Cibor 3 mdr.	0,9975	0,9975	
Cibor 4 mdr.	1,0900	1,0900	
Cibor 5 mdr.	1,1650	1,1650	
Cibor 6 mdr.	1,2500	1,2525	
Cibor 9 mdr.	1,4225	1,4225	
Cibor 1 år	1,5825	1,5850	

LEDENDE RENTESATSER	
Danmark (diskonto)	0,75
Danmark (udlånsrenten)	0,70
Danmark (folio)	0,25
Danmark (mindsterenten)	1,00
Danmark (Tom/Next)	0,4451
ECB (deposit rate)	0,25
ECB (refi-rente)	1,00
ECB (marginal lending rate)	1,75
USA (diskonto)	0,75
USA (fed funds)	0,25
Japan (diskonto)	0,10
Sverige (repo-rente)	2,00
Norge (deposit rate)	1,75
Schweiz (target rate)	0,25
Storbritannien (base rate)	0,50



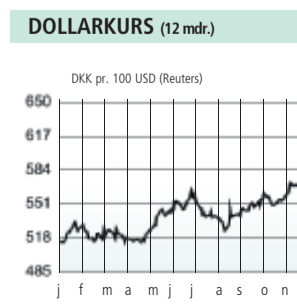
TONEANGIVENDE OBLIGATIONER	
4% St.lån 12	
5% St.lån 13	
4% St.lån 15	
4% St.lån 17	
3% St.lån 21	
7% St.lån 24	
5% Nykredit 41	
5% Nykredit DA41	
4% Nykredit 41	
4% Nykredit DA41	
5% Nykredit 38	
5% Nykredit OA 38	
5% Nykredit 28	
4% Nykredit 38	
4% Nykredit 35	
Dk Stat 4,50 INK St.lån 2039	2,12%

HØJESTE EFFEKTIVE RENTE		
Statsobligationer	Eff.rente	Kurs
Dk Stat 7,00 INK St.lån 2024	1,85%	158,39
Dk Stat 3,00 INK St.lån 2021	1,58%	112,90
Dk Stat 4,00 INK St.lån 2019	1,27%	120,27
Dk Stat 4,00 INK S 2017 2017	1,12%	108,25
NYK 2,50 64.s.l. 15æ 2014	3,90%	99,00



PENGEMARKEDER			
kl. 11.00	(Reuters)	30 dec	29 dec
EURIBOR			
Euribor 1 mdr.	1,0240	1,0480	
Euribor 2 mdr.	1,1780	1,1930	
Euribor 3 mdr.	1,3560	1,3690	
Euribor 4 mdr.	1,4350	1,4450	
Euribor 5 mdr.	1,5180	1,5270	
Euribor 6 mdr.	1,6170	1,6250	
Euribor 9 mdr.	1,7910	1,7990	
Euribor 1 år	1,9470	1,9550	

Toneang. udl. statsobligationer	
Amerikanske (Reuters kl. 18.15)	Eff. rente
2 årig, 1,625%	0,25
10 årig, 4,00%	1,87
30 årig, 5,375%	2,88
Tyske (Reuters kl. 18.15)	Eff. rente
1 årig, 2,00%	-0,16
10 årig, 4,25%	1,82
30 årig, 4,75%	2,36



BEDSTE OBL. AFKAST I 2010	
BRF 422.E.OA 21	4,00%
RD 275. S.OA	2,66%
Nordea NordeallNKJan	2,62%
Nordea Nordea ann	2,47%
BRF 411.E.OA	2,17%

LAVESTE EFFEKTIVE RENTE		
Realkreditobligationer	Eff.rente	Kurs
DLR 1,00 EUR INK J B 2013	1,11%	99,89
NYK 1,00 12HBapnclu 2013	1,24%	99,70
RD 1,28 125.6F.OA 2018	1,32%	99,90
NYK 1,00 12HBapnclu 2012	1,37%	99,92