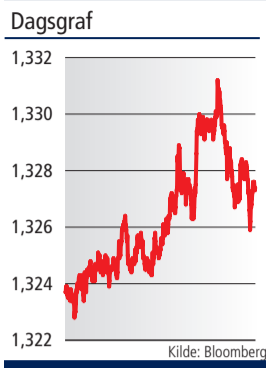


VALUTA

USD pr. EUR



Nøgletal svækkede dollar

Den amerikanske dollar blev torsdag svækket mod blandt andet den fælleseuropæiske valuta, euro, efter at flere nøgletal viste sig at være bedre end ventet.

Dels viste antallet af nyilmeldte ledige sig at være lavere end forudset, og dels viste indkøbschefernes forventningsindeks fra Chicago-regionen en overraskende stigning i november.

»Den globale vækster ud til at være på vej mod en blød landing i 2011, og det giver grønt lys for handler med højere risiko,« siger Paresh Upadhyaya, der er valutatæf hos Bank of America, til nyhedsbureauet Bloomberg.

Torsdag eftermiddag lå en euro i 1,3307 dollar, mens den onsdag eftermiddag ved 17-tiden blev handlet i 1,3140 dollar.

Schweizerfranc nåede et rekordstærkt niveau mod både euro og dollar, fordi mange investorer tror på, at den schweiziske økonomi vil klare sig bedre end de fleste andre i 2011.

En euro var torsdag helt nede i 1,2402 schweizerfranc mod 1,2494, da markedet lukkede onsdag. I løbet af året er franc styrket 8,4 pct. Direkt

# Vestas sendt i minus af udenlandske salg

Novo Nordisk gik ud af 2010 som den store vinder i vækststærkt C20

På trods af tre annoncerede ordrer torsdag eftermiddag blev Vestas sendt i minus på den sidste handelsdag i 2010. Det var især de udenlandske mæglerhuse, der i de sidste minutter af handlen fik presset prisen ned.

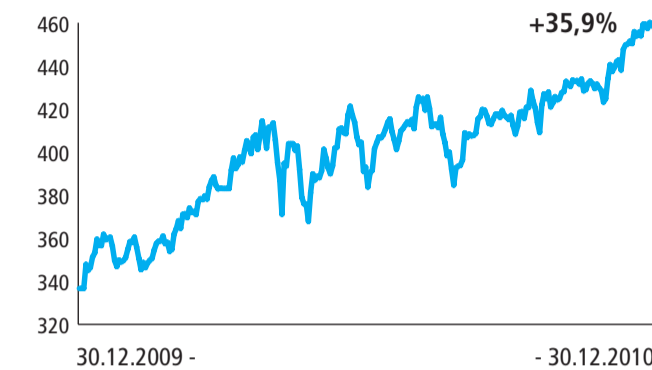
Carnegie stod for størstedelen af salget, mens Merrill Lynch og Morgan Stanley også var med på salgsvognen. Aktien sluttede efter et fald på 0,6 pct. i kurs 176,10, og torsdagens handel var symptomatisk for et år, hvor aktien er faldet med i alt 44,3 pct.

Vestas annoncerede torsdag en ordre på 100 megawatt (MW) i Tyskland, en på 140 MW i Polen og en mindre på 54 MW i Norge. Det betyder, at vindmøllekæmperen er snublende tæt på at nå sit mål om et ordreindtag på 8000 til 9000 MW i 2010.

I alt har Vestas annonceret ordrer på 7974 MW indtil nu i 2010. Det er inklusive de såkaldte uannoncerede ordrer fra de tre første kvartaler. De var på henholdsvis

C20-indekset lukkede lavere efter et år med store stigninger

Kursudvikling, kr. pr. aktie



475 MW, 428 MW og 189 MW i første, andet og tredje kvartal, og har selskabet således bare et minimum på 26 MW i uannoncerede bestillinger i ordrebogen, så når Vestas de 8000 MW.

Holder Vestas gennemsnittet fra de første tre kvartaler vil der være 364 MW mere i uannoncerede ordrer, og så er selskabet et pænt stykke over bunden af målet.

C20-indekset faldt med 0,5 pct. til indeks 457,58, ef-

ter at indekset er steget 35,9 pct. i år. Det skyldes ikke mindst indekstunge Novo Nordisk, der i løbet af året er steget med 89,8 pct. Torsdag var aktien også med til at trække C20-indekset i minus, da den faldt med 0,8 pct. til kurs 629.

Pandora steg med 2,8 pct. til kurs 336. Aktien er steget med 60 pct. i forhold til sin noteringskurs på 210 kr.

»Vi ser aktien som en af de bedste danske væksthistori-

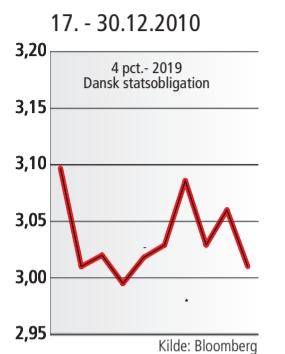
er lige nu. Tal for det amerikanske julesalg var det bedste i flere år, og vi vurderer, at der er gode chancer for et godt salg af Pandora-smykker på det vigtige, amerikanske marked,« skriver Jesper Bamberger, rådgiver i Norddea, i en markedscommentar.

Uden for C20-indekset lukkede Neurosearch i et plus på 3,3 pct. i kurs 95. Selskabet offentliggjorde torsdag morgen et metastudie af Huntexil til behandling af Huntingtons sygdom.

»Resultaterne af metaanalysen støtter de konklusioner, der tidligere i 2010 er rapporteret individuelt fra MermaiHD- og HART-studierne: at behandling med Huntexil (45 mg to gange dagligt) har en gavnlige effekt på patienternes motoriske symptomer, målt på TMS, og en god sikkerhedsprofil. Ingen af studierne mødte dog det forudbestemte signifikansniveau for det primære effektmål, mMS,« skriver Neurosearch i sin meddelelse. Direkt

OBLIGATIONER

10-årig statsobligation



Rentefald efter nyt fra USA

Det danske obligationsmarked sluttede et år med rekordlave renter med yderligere fald.

Torsdag faldt renten på den toneangivende, tiårige danske statsobligation, 4-19, med 4 basispoint til 3,02 pct. Ved indgangen til året lå renten på 3,66 pct. Det betyder, at den tiårige rente i år er faldet med i alt 61 basispoint.

Torsdag var det nyheder fra USA, der sendte renterne ned. Fra morgenstunden steg kurserne, efter at en auktion over syvårige, amerikanske statspapirer gik godt.

Senere på torsdagen viste antallet af nyilmeldte ledige et faldt til 388.000 i sidste uge fra 422.000 ugen før, hvor økonomerne ifølge nyhedsbureauet Bloomberg havde ventet et fald til 415.000.

Indkøbschefernes forventningsindeks fra Chicago-regionen steg uventet til indeks 68,6 i december fra 62,5 i november. Her var konsensus et fald til indeks 61,0.

Endelig viste antallet af igangværende bolig-handler en stigning på 3,5 pct. på månedsbasis i november fra en stigning på 10,1 pct. i oktober. Her ventede økonomerne et løft på 0,8 pct. Direkt

UDENLANDSKE AKTIER

# Året sluttede med profithjemtagning

De europæiske aktieindeks lukkede stort set alle sammen i minus torsdag, efter at de var steget de seneste to dage.

Dermed sluttede 2010 med, at investorerne tog stikket hjem efter et hektisk år med store udsving og forskellig udvikling i både det nordlige og det sydlige Europa.

»Det er ikke overraskende at se markedet trække sig tilbage efter den robuste præstation, vi har set i år,« siger Richard Hunter, der er aktiechef hos Hargreaves Lansdown, til nyhedsbureauet Bloomberg.

Tysklands DAX-indeks faldt med 1,2 pct. efter en samlet årlig stigning på 16,1 pct. Britiske FTSE 100 faldt torsdag med 0,4 pct. efter en årlig stigning på 10,3 pct. Franske CAC 40 faldt i 2010 med 2,2 pct. efter et fald på 1,0 pct. torsdag.

Mineselskabet Fresnillo steg med 2,6 pct. på børsen i London, da prisen på kobber steg til rekordhøje 9500 dollar pr. ton torsdag fra 9400 dollar onsdag.

Hannover Re og Munich Re, der er blandt verdens største genforsikringselskaber, faldt med henholdsvis 1,1 pct. og 1,3 pct. De glo-

bale priser for genforsikring er faldet med 7,5 pct. for policer, der blev fornyet til 1. januar 2011, fordi der var et højt niveau af ledig kapital i sektoren.

Næste år kommer formentlig til at blive godt for de europæiske aktier. Det mener i hvert fald Formueplejes direktør for formueforvaltning, Søren Astrup, der traditionen tro offentliggjorde ti bud på udviklingen på finansmarkederne.

»Hvor 2010 kunne byde på høje vækstrater i indtjeningen i niveauet 35-40 pct. for selskaberne i EU og USA, bliver det et anderle-

des ydmygt niveau i 2011. Men selv et lavere niveau bør ikke skræmme investorerne. Vurderingen herfra lyder, at indtjeningsvæksten for store europæiske selskaber vil lande i omegnen af 15 pct. i 2011 – i sig selv fornuftigt. For USA forventes en lidt lavere vækst på ca. 11-12 pct.,« siger Søren Astrup.

Han vurderer, at europæiske aktier står som de billigste målt på gængse nøgletal, når man kigger på aktiemarkederne i de større regioner i verden. Det gælder også, når der renses for den stadig problematiske banksektor. Direkt

NØGLETAL		Seneste værdi	12 mdr	3 mdr	
Effektiv kronekurs	Indeks, 1980=100	30/12	102,57	-4,7%	-1,2%
BNP	Sæsonkorr. 2000-priser, mia.kr.	3.kv.'10*	347,8	+3,1%	+0,7%
Betalingsbalance	Saldo løb.post, mia.kr.	okt'10*	9,90	+6,08	+0,12
Handelsbalance	Faktiske tal, ekskl. skibe, mia.kr.	okt'10	5,7	-1,0	-2,1
Import	Sæsonkorr. ekskl. skibe, mia.kr.	okt'10	39,1	+5,3	-0,4
Eksport	Sæsonkorr. ekskl. skibe, mia.kr.	okt'10	44,7	+4,4	-2,5
Forbrugerpriser	Indeks, 2000=100	nov'10	123,2	+2,6%	+0,4%
Nettopriser	Indeks, 2000=100	nov'10	125,2	+2,0%	+0,3%
Råvarerpriser	Nyt indeks, 2005=100	okt'10	140,4	+18,9%	-0,1%
Engrospriser	Nyt indeks, 2005=100	okt'10	115,0	+6,2%	+0,7%
Detailomsætning	Nyt indeks, 2005=100, Sæsonkorr.	okt'10	96,1	-0,9%	0,0%
Ordreindgang	Industri, 2005=100, Sæsonkorr.	okt'10	96,1	-0,5%	-7,1%
Lønindeks	Private, 1 kv.'09=100, Sæsonkorr.	3.kv.'10	119,4	+2,3%	+0,8%
Beskæftigelse	Sæsonkorr, tus.	3.kv.'09	2216,5	-4,5%	-0,9%
Arbejdsløshed	Sæsonkorr. pct af arbejdsstyrken	okt'10	4,2%	0,0%	0,1%

Kilder: Danmarks Statistik og Nationalbanken \*Foreløbige tal

NATIONALBANKENS OFFICIELLE NOTERING		DKK pr. 100 enh.			
København (Kl. 14.15)		30/12	29/12	Toldkurs, jan	30/12/09
Euro (EUR)	745,44	745,28	745,21	744,15	
US-dollar (USD)	561,33	567,36	568,34	519,01	
Pund sterling (GBP)	866,59	872,80	877,54	823,17	
Svenske kroner (SEK)	82,70	82,91	82,97	72,28	
Norske kroner (NOK)	95,34	95,44	94,67	89,42	
Schweizerfranc (CHF)	597,55	597,04	596,07	500,17	
Canadiske dollar (CAD)	561,54	566,54	559,38	494,81	
Japanske yen (JPY)	6,8869	6,9014	6,7944	5,6226	
Australske dollar (AUD)	569,95	574,40	567,00	464,05	
New Zealandske dollar (NZD)	433,22	431,50	422,22	372,65	
Estiske kroon (EEK)	47,64	47,63	47,63	47,56	
Lettiske lats (LVL)	1.050,21	1.050,13	1.049,89	1.049,13	
Litauiske litas (LTL)	215,89	215,85	215,83	215,52	
Polske zloty (PLN)	188,01	187,88	186,64	180,40	
Tjekkiske koruna (CZK)	29,53	29,50	29,48	28,19	
Ungarske forint (HUF)	2,67	2,67	2,70	2,74	
Hong Kong dollar (HKD)	72,13	72,91	73,07	66,93	
Singapore dollar (SGD)	435,12	437,32	434,07	369,49	
Sydafrikanske rand (ZAR)	84,68	84,83	83,53	70,20	
Bulgarske lev (BGN)	381,14	381,06	381,03	380,48	
Rumænske lei (RON)	173,87	173,38	173,90	175,82	
Tyrkiske lira (TRY)	361,23	362,75	366,11	343,08	
Sydkoreanske won (KRW)	0,4956	0,4967	0,4934	0,4457	
Kroatiske kuna (HRK)	100,93	100,92	100,82	101,85	
Russiske rubel (RUB)	18,39	18,63	18,50	17,11	
Thailandske baht (THB)	18,61	18,81	18,84	15,56	
Malaysiske ringgit (MYR)	182,26	183,94	181,83	151,49	

NATIONALBANKENS OFFICIELLE NOTERING (fortsat)		DKK pr. 100 enh.			
Filippinske peso (PHP)	12,83	12,94	12,86	11,24	
Indonesiske rupiah (IDR)	0,0625	0,0630	0,0629	0,0551	
Kinesisk renminbi (yuan) (CNY)	85,04	85,69	85,51	76,04	
Brasilianske real (BRL)	336,06	336,82	334,99	298,45	
Mexikanske peso (MXN)	45,32	45,81	46,02	39,82	
Indiske rupee (INR)	12,50	12,60	12,60	11,10	
Islandske krona (ISK)	-	-	4,87	-	
SDR (XDR)	869,87	865,74	-	809,13	

UNOTEREDE VALUTAER		DKK pr. 100 enh. Danske Bank 30/12 kl. 14.00			
Vejledende salgskurser		Vejledende salgskurser			
Ægyptiske pund (EGP)	96,71	Sri Lanka-rupees (LKR)	5,06		
Kuwait-dinar (KWD)	1.994,99	Taiwan-dollar (TWD)	19,33		
Mauritius rupees (MUR)	18,77	Arab. Emir. dirham (AED)	152,85		
Pakistanske rupees (PKR)	6,55	Iranse rial (IRR)	0,0542		
Saudi-arabiske riyaler (SAR)	149,72				

KRYDSKURSER Kl. 18.15					
Euro	30 dec 29 dec	Dollar	30 dec 29 dec	Pund	30 dec 29 dec
USD	1,3279 1,3186	EUR	0,7531 0,7584	USD	1,5385 1,5454
GBP	0,8629 0,8530	GBP	0,6500 0,6471	EUR	1,1581 1,1715
CHF	1,2438 1,2524	CHF	0,9368 0,9496	CHF	1,4409 1,4673
JPY	108,520 107,990	JPY	81,7000 81,8700	JPY	125,680 126,560
CAD	1,3280 1,3188	CAD	0,9996 0,9999	JPY	1,5381 1,5456
SEK	8,9753 8,9930	SEK	6,7556 6,8156	SEK	10,3970 10,5379
NOK	7,8220 7,8146	NOK	5,8875 5,9260	NOK	9,0518 9,1592
DKK	7,4544 7,4542	DKK	5,6173 5,6572	DKK	8,6330 8,7351