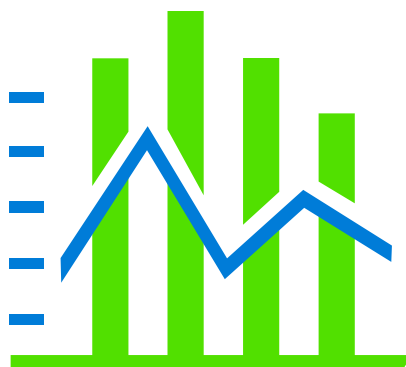


# Konjunkturundersøgelse

## 1. kvartal 2019



Greens Analyseinstitut

## Undersøgelsens hovedpointer

- Konjunkturindikatoren for 1. kvartal 2019 lander på 1,7 hvilket er et fald på 0,4 i forhold til forrige kvartal. Det er femte kvartal i træk at konjunkturindikatoren falder.

Afsætningsforventningerne til det europæiske marked og øvrige markeder falder, mens forventningerne til det danske marked lander uændret på 12 i 1. kvartal 2019. EU-markederne falder i dette kvartal fra 20 til 16 og afsætningsforventningerne til øvrige markeder falder fra 26 til 18.
- Ordreindgangen på hjemmemarkedet er stort set uændret ift. 4. kvartal 2018, mens ordreindgangen på eksportmarkederne falder for sjette kvartal i træk fra 28 til 24 i 1. kvartal 2019
- Færdigvarelagrene stiger i dette kvartal til 16 fra 12 i 4. kvartal 2018.
- Beskæftigelsesforventningerne holder sig uændret fra forrige kvartal til indeværende kvartal og det samme er tilfældet med overskuddet.

---

### Kort om Greens Analyseinstituts Konjunkturundersøgelse

#### **Metode**

Konjunkturmålingen er lavet på baggrund af en spørgeskemaundersøgelse blandt virksomheder med mindst 35 ansatte eller en omsætning på mindst 50 millioner kroner om året. Virksomhedernes udvælges med baggrund i Greens A/S database. Spørgeskemaet udsendes med posten til de udvalgte. Der er mulighed for at svare pr. brev eller elektronisk via nettet. To uger senere fremsendes en rykker.

Det udsendte spørgeskema indeholder dels en række tilbagevendende spørgsmål om den aktuelle konjunktursituation, dels en række spørgsmål om et eller flere aktuelle emner på erhvervsledernes dagsorden

#### **Besvarelser**

Indeværende undersøgelse er foretaget i perioden 28. januar - 22. februar 2019, hvor 450 erhvervsledere besvarede det udsendte spørgeskema, hvilket svarer til en svarprocent på 19 procent. I alt blev der udsendt spørgeskema til 2363 virksomheder.

#### **Nettotal**

Konjunkturmålingens nettostørrelser fremkommer ved at trække andelen af positive svar fra andelen af negative svar. Således fremkommer nettotallet 20 ved at trække 5 procent negative svar fra 25 procent fra positive svar.

Telefonisk henvendelse kan ske på 33 32 01 02 lok. 3272.

## KONJUNKTUR 1. KVARTAL 2019

<b>AFSÆTNING DANMARK</b>					<b>12</b>	→
<i>"Hvordan tror du afsætningsmulighederne vil blive (i din virksomhed) i de kommende seks måneder sammenlignet med de forløbne 6 måneder på det danske marked?"</i>						
	1.kv.2018	2.kv.2018	3.kv.2018	4.kv.2018	1.kv.2019	
Større	38	36	27	25	22	
Uændret	57	56	63	62	68	
Mindre	5	8	10	13	10	
Nettotal	33	28	17	12	12	

<b>AFSÆTNING EU-MARKEDER</b>					<b>16</b>	↓
<i>"Hvordan tror du afsætningsmulighederne vil blive (i din virksomhed) i de kommende seks måneder sammenlignet med de forløbne 6 måneder på andre EU-markeder?"</i>						
	1.kv.2018	2.kv.2018	3.kv.2018	4.kv.2018	1.kv.2019	
Større	44	39	32	29	27	
Uændret	52	53	59	62	62	
Mindre	4	8	9	9	11	
Nettotal	40	31	23	20	16	

<b>AFSÆTNING ØVRIGE MARKEDER</b>					<b>18</b>	↓
<i>"Hvordan tror du afsætningsmulighederne vil blive (i din virksomhed) i de kommende seks måneder sammenlignet med de forløbne 6 måneder på øvrige markeder?"</i>						
	1.kv.2018	2.kv.2018	3.kv.2018	4.kv.2018	1.kv.2019	
Større	39	31	33	33	30	
Uændret	57	59	58	60	58	
Mindre	4	10	9	7	12	
Nettotal	35	21	24	26	18	

<b>ORDREINDGANG DANMARK</b>					<b>15</b>	↑
<i>"Hvorledes er ordreindgangen nu (i din virksomhed) i forhold til for 6 måneder siden på det danske marked?"</i>						
	1.kv.2018	2.kv.2018	3.kv.2018	4.kv.2018	1.kv.2019	
Større	39	39	36	33	31	
Uændret	49	49	50	48	53	
Mindre	12	12	14	19	16	
Nettotal	27	27	22	14	15	

<b>ORDREINDGANG EKSPORT</b>					<b>24</b>	↓
<i>"Hvorledes er ordreindgangen nu (i din virksomhed) i forhold til for 6 måneder siden på eksportmarkederne?"</i>						
	1.kv.2018	2.kv.2018	3.kv.2018	4.kv.2018	1.kv.2019	
Større	49	46	44	43	37	
Uændret	41	39	41	42	50	
Mindre	10	15	15	15	13	
Nettotal	39	31	29	28	24	

<b>FÆRDIGVARELAGER</b>					<b>16</b>	↑
<i>"Hvordan vurderer du færdigvarelagrene (i din virksomhed) i forhold til det normale for årstiden (produktions- og handelsvirksomheden)?"</i>						
	1.kv.2018	2.kv.2018	3.kv.2018	4.kv.2018	1.kv.2019	
For store	16	20	21	18	23	
Passende	75	72	69	76	70	
For små	9	8	10	6	7	
Nettotal	7	12	11	12	16	

## KONJUNKTUR 1. KVARTAL 2019

<b>BESKÆFTIGELSE</b>					<b>17</b>	↑
<i>"Hvorledes vil beskæftigelsen blive (antal ansatte i din virksomhed) i de kommende 6 måneder?"</i>						
	1.kv.2018	2.kv.2018	3.kv.2018	4.kv.2018	1.kv.2019	
Større	42	42	39	31	34	
Uændret	48	46	47	54	49	
Mindre	10	12	14	15	17	
Nettotal	32	30	25	16	17	

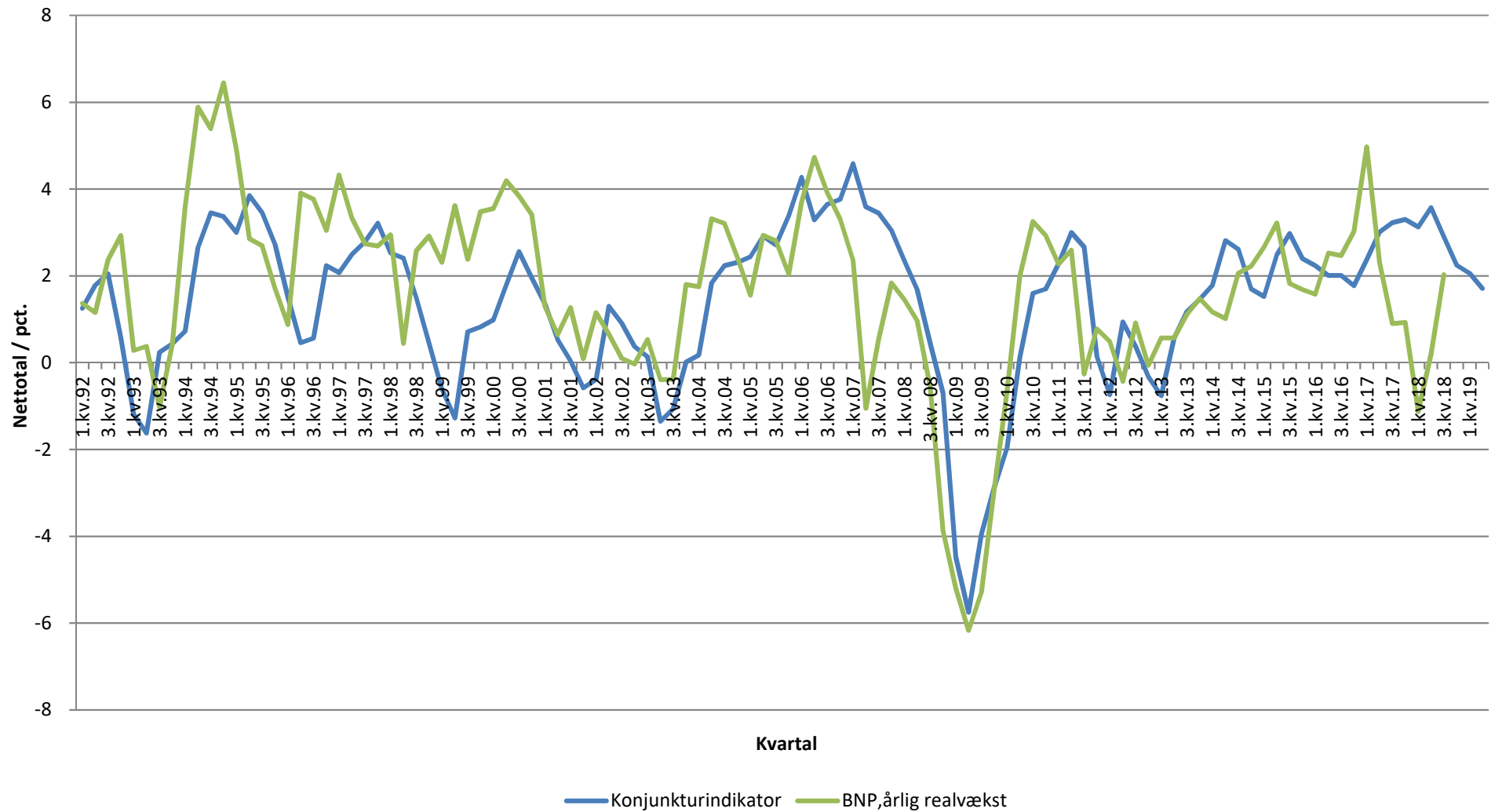
<b>INVESTERINGER (i forhold til samme tid året før)</b>					<b>20</b>	↓
<i>"Hvor store er investeringerne (i din virksomhed) i forhold til samme tidspunkt sidste år?"</i>						
	1.kv.2018	2.kv.2018	3.kv.2018	4.kv.2018	1.kv.2019	
Større	46	47	42	43	36	
Uændret	44	42	44	41	48	
Mindre	10	11	14	16	16	
Nettotal	36	36	28	27	20	

<b>INVESTERINGER (i forhold til budgettet)</b>					<b>18</b>	↓
<i>"Hvordan har investeringerne været i den forløbne del af året (i din virksomhed) i forhold til budgettet?"</i>						
	1.kv.2018	2.kv.2018	3.kv.2018	4.kv.2018	1.kv.2019	
Større	31	30	26	31	28	
Uændret	62	62	60	58	62	
Mindre	7	8	14	11	10	
Nettotal	24	22	12	20	18	

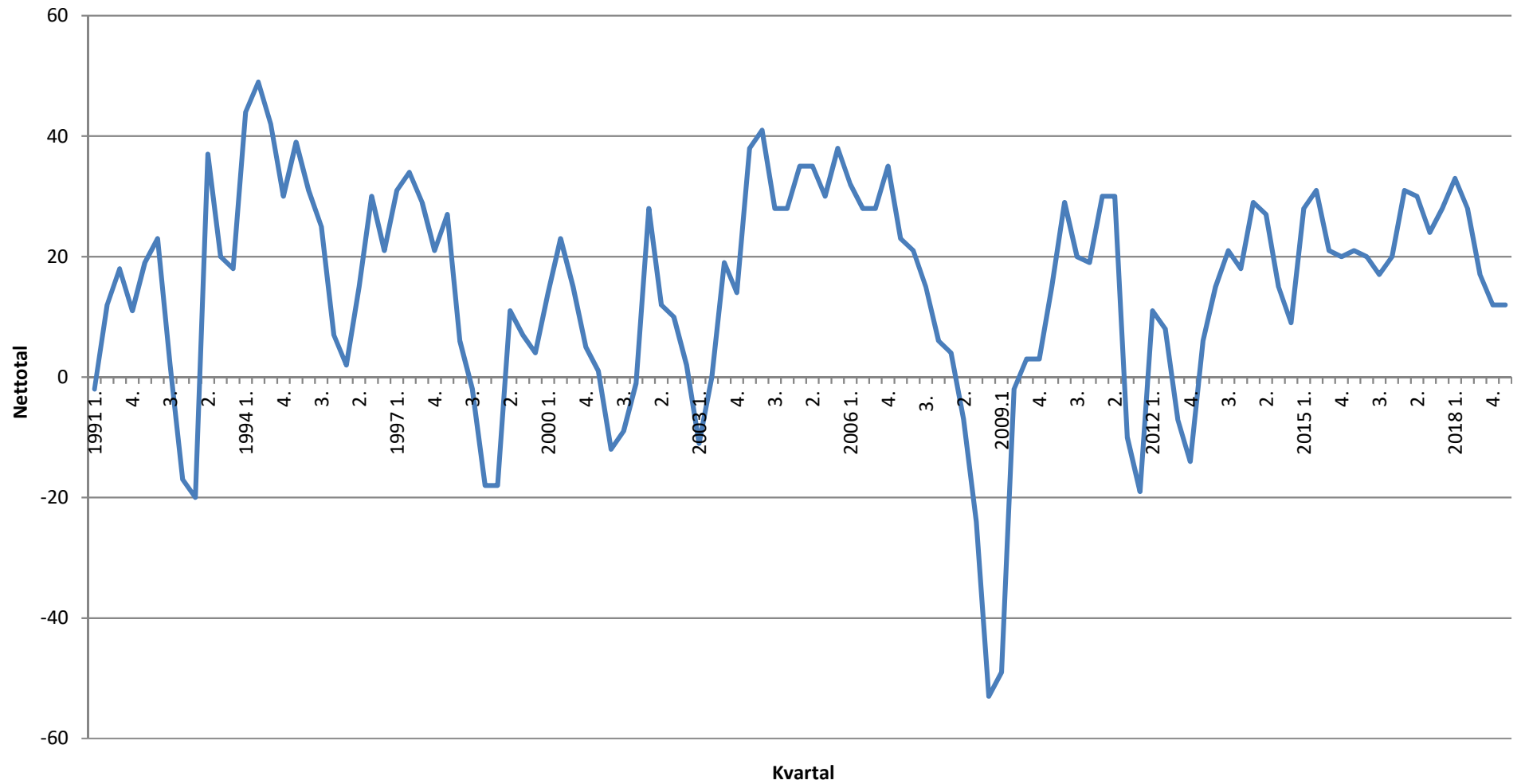
<b>OVERSKUD</b>					<b>13</b>	↓
<i>"Hvordan er overskuddet nu (i din virksomhed) i forhold til samme tid sidste år?"</i>						
	1.kv.2018	2.kv.2018	3.kv.2018	4.kv.2018	1.kv.2019	
Større	47	45	43	45	38	
Uændret	33	28	25	28	37	
Mindre	20	27	32	29	25	
Nettotal	27	18	11	14	13	

<b>SAMLET KONJUNKTURINDIKATOR</b>					<b>1,7</b>	↓
	2.kv.2018	3.kv.2018	4.kv.2018	1.kv.2019	2.kv.2019	
Indikator	3,6	2,9	2,3	2,1	1,7	

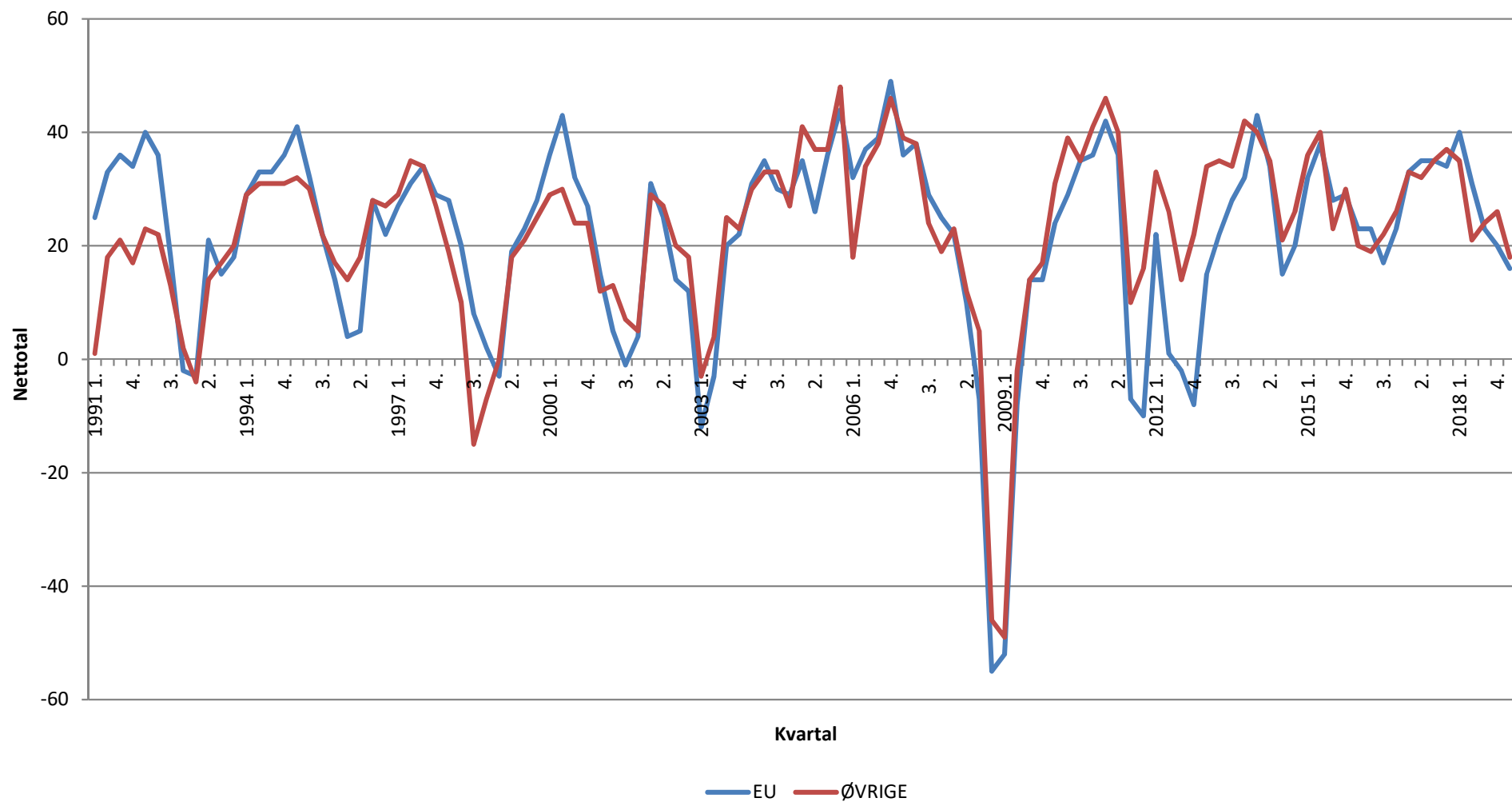
# Greens Analyseinstitut konjunkturindikator



## Afsætningsmuligheder i Danmark i de kommende 6 mdr. (nettotal = større - mindre)



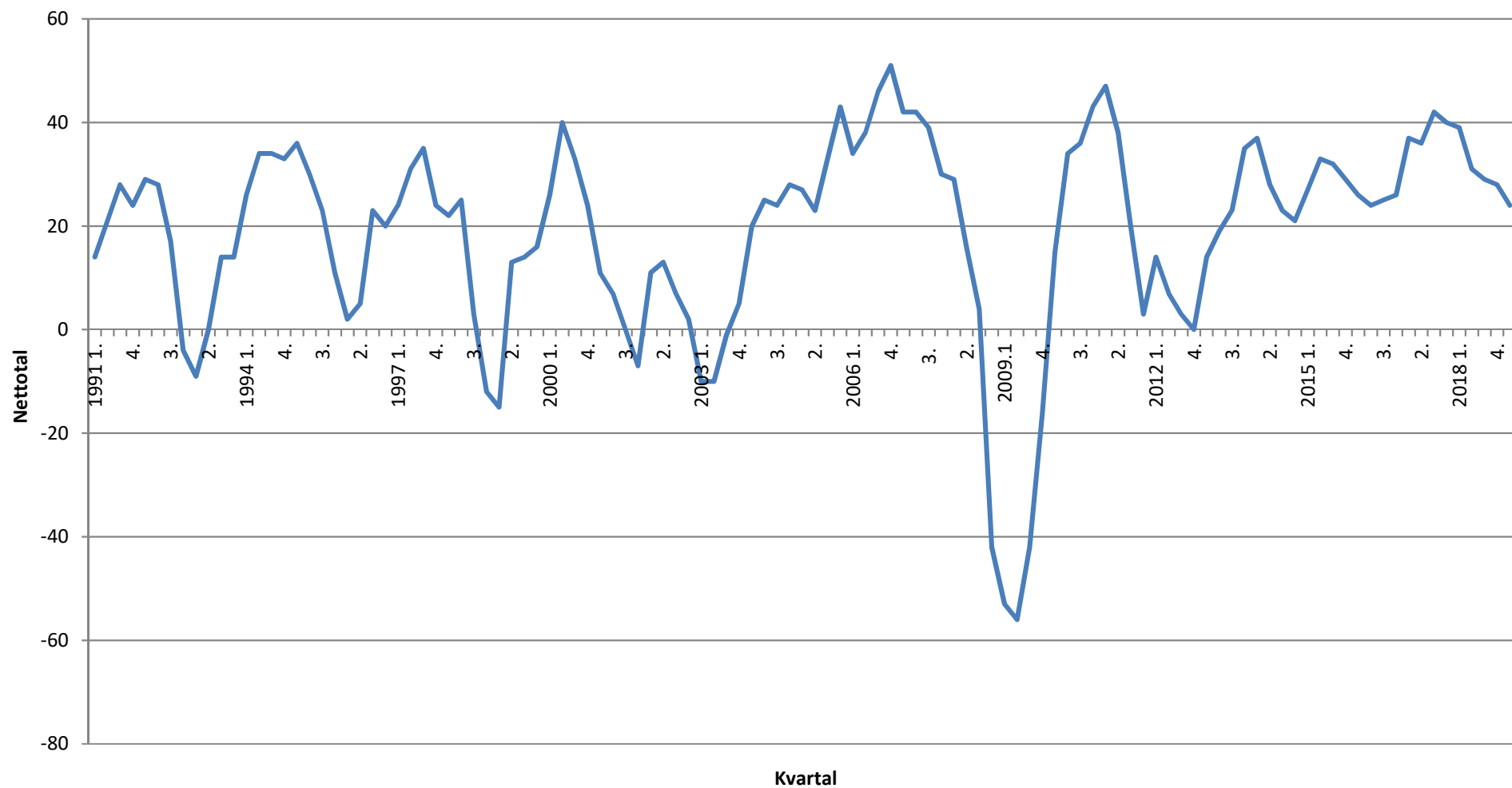
## Afsætningsmuligheder til EU og lande udenfor EU i de kommende 6 mdr. (nettotal = større - mindre)



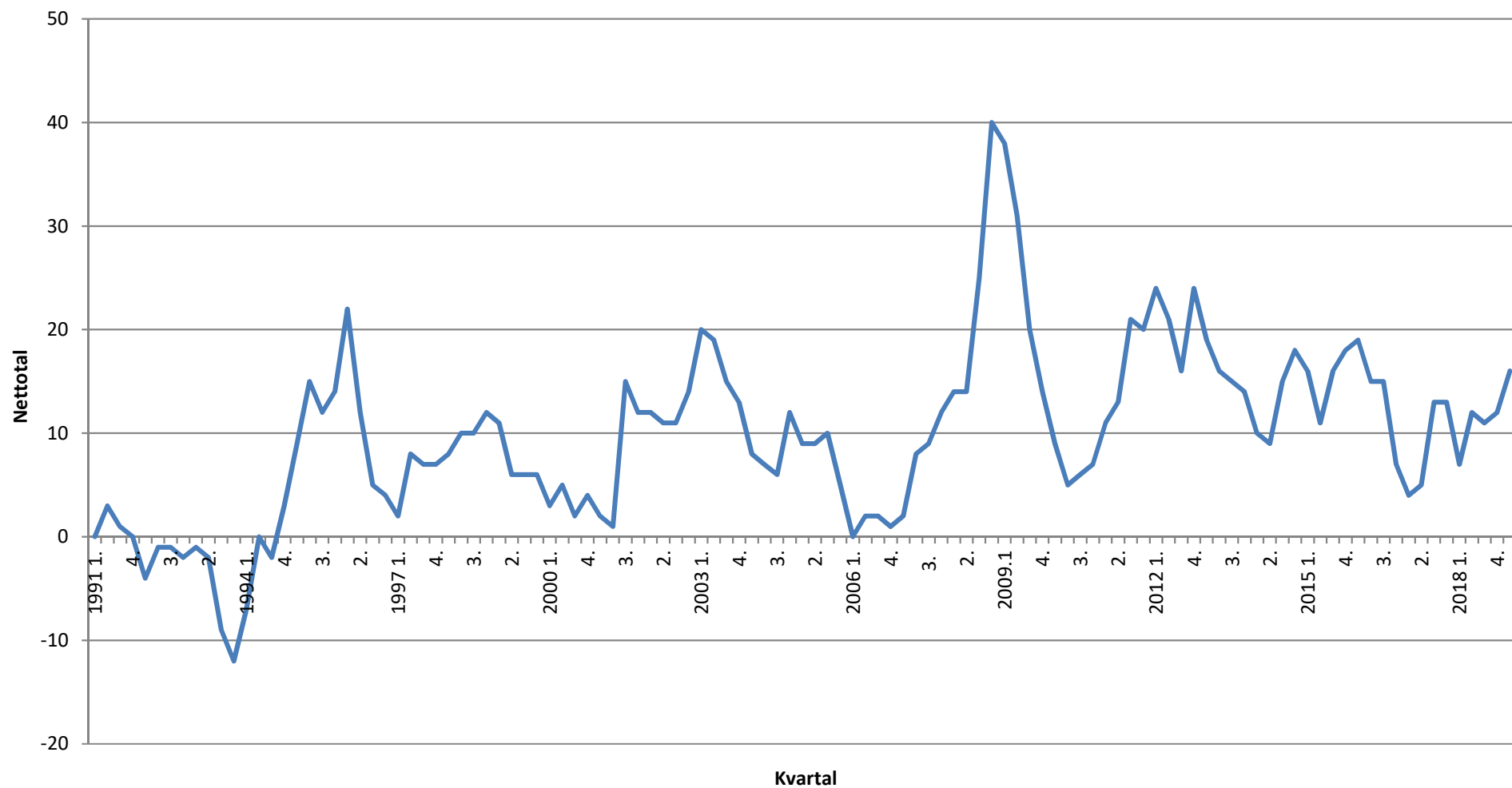




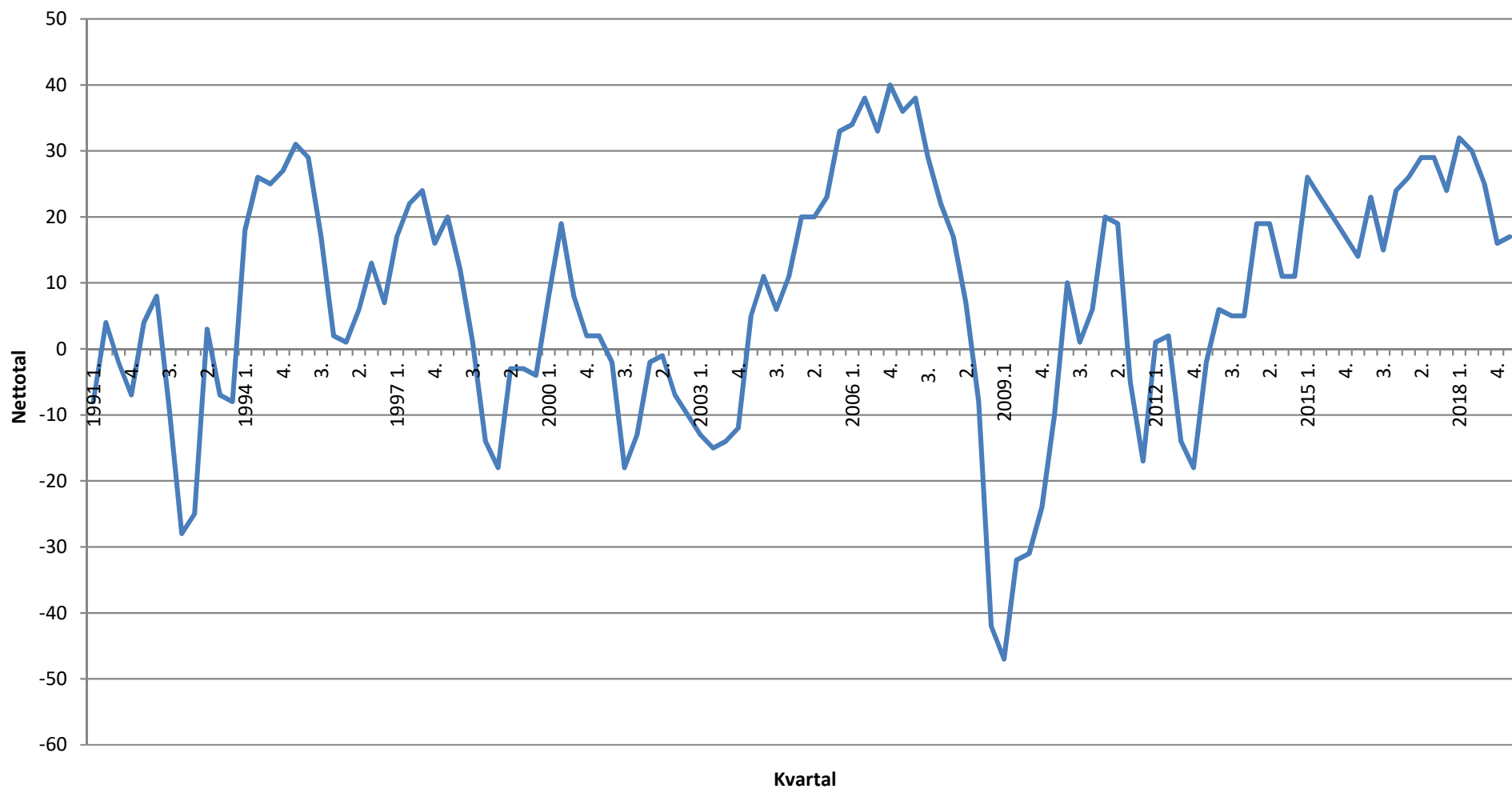
## Ordreindgang fra eksportmarkederne ifht. samme tidspunkt sidste år (nettotal = større - mindre)



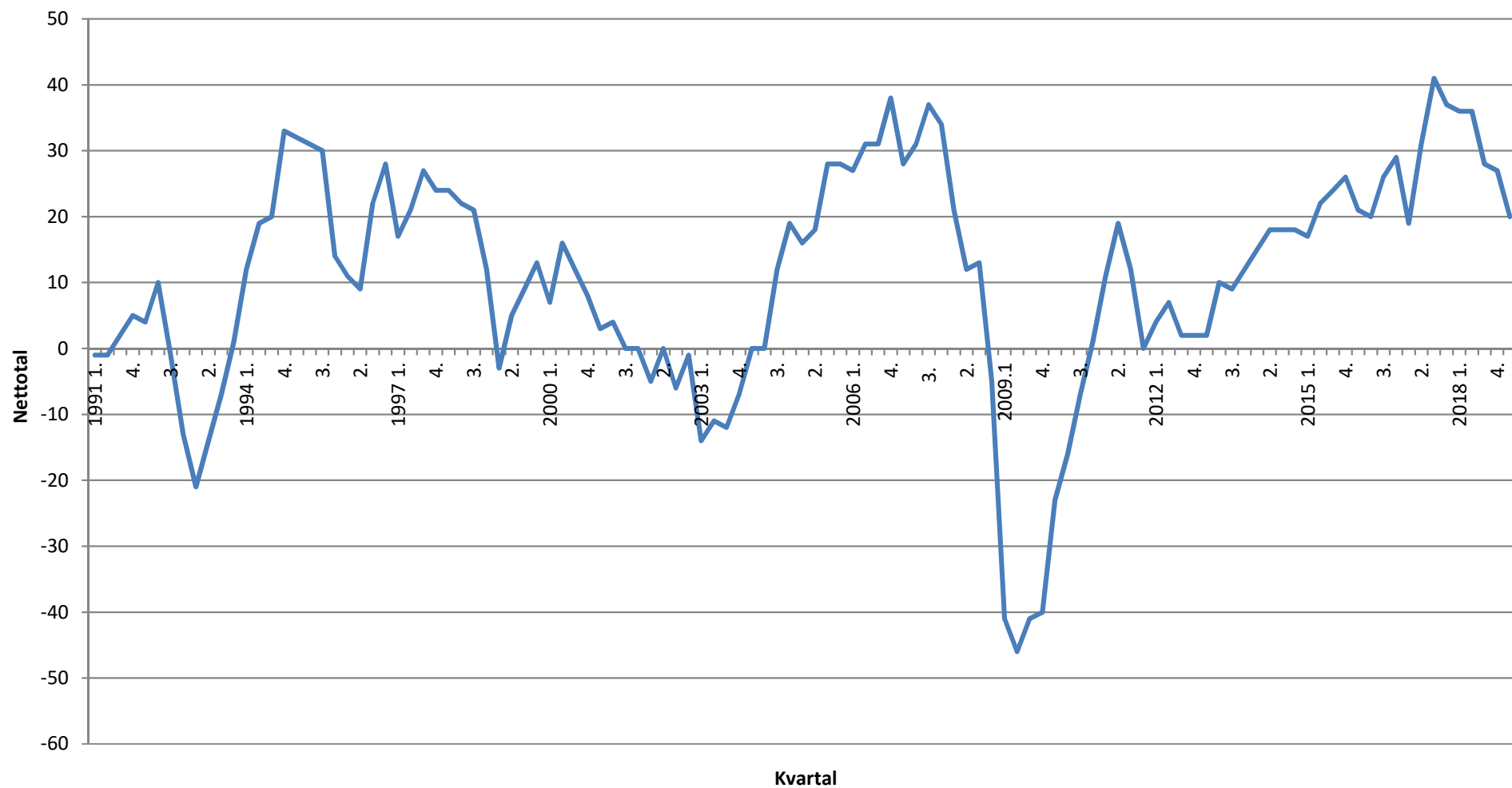
## Nuværende færdigvarelager i forhold til det normale (for store - for små)



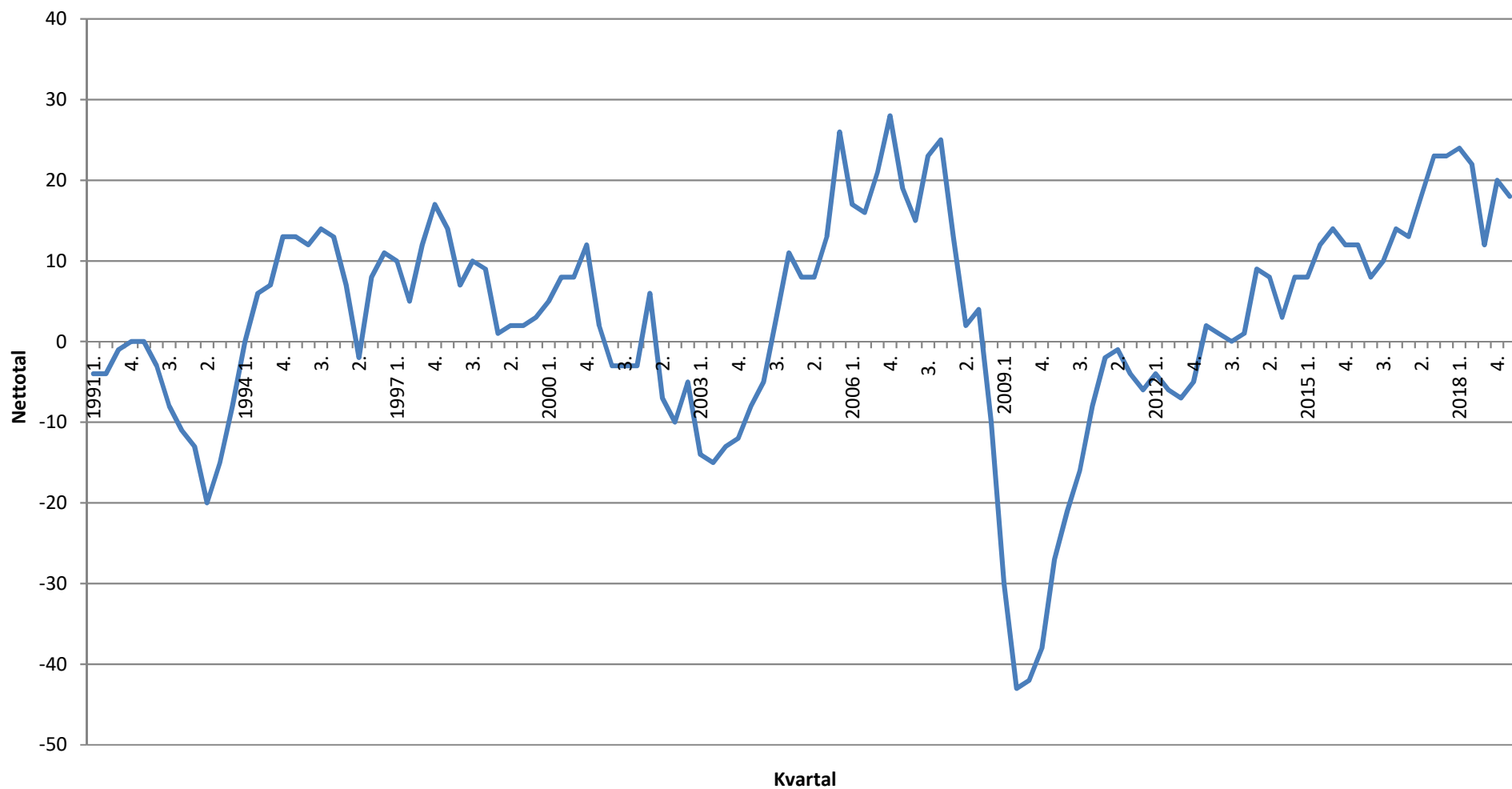
## Beskæftigelsen i de kommende 6 mdr. (nettotal = større - mindre)



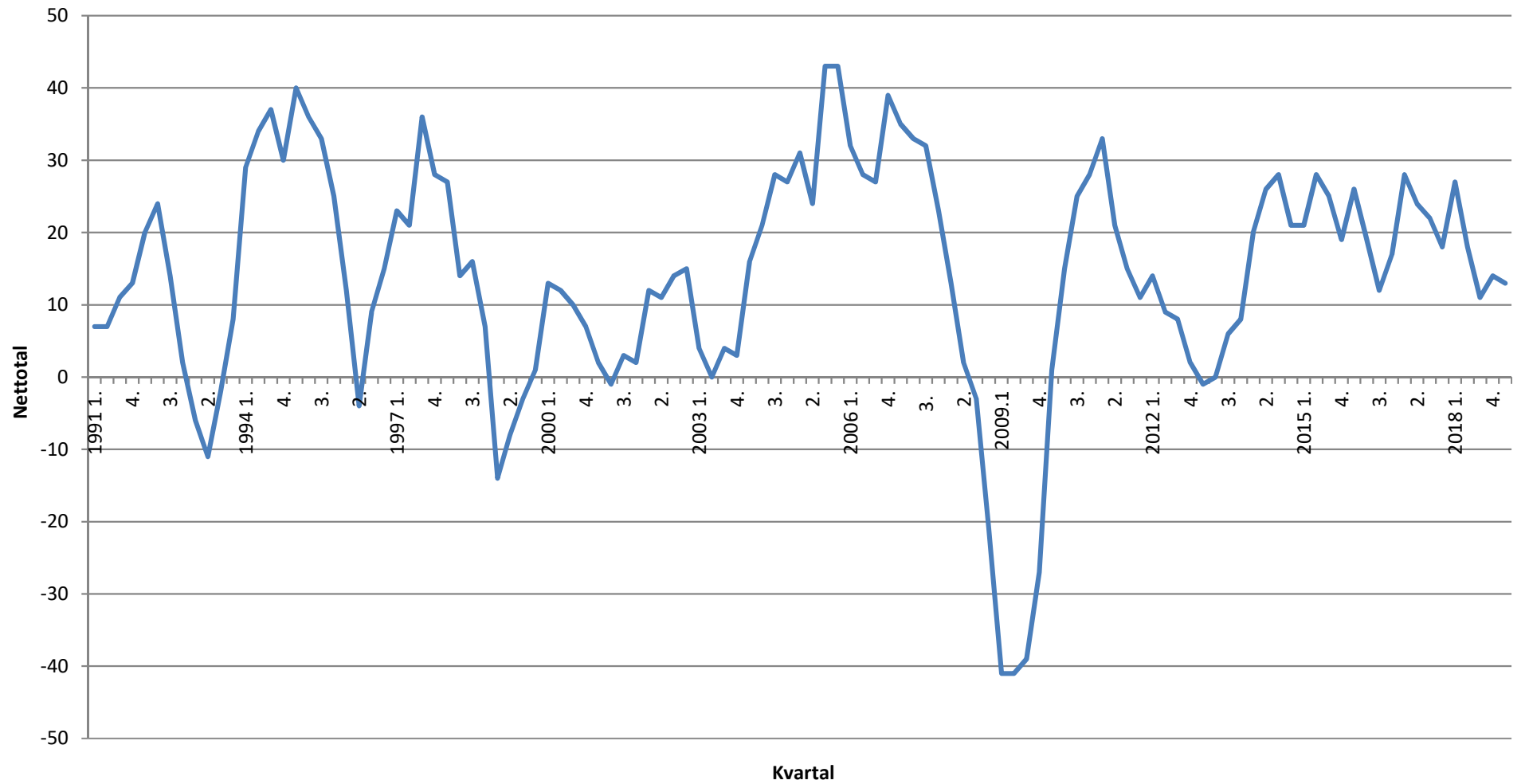
## Investeringer ifht. samme tidspunkt sidste år (nettotal = større - mindre)



## Investeringer i det forløbne år ifht. budget (nettotal = større - mindre)



## Overskud ifht. samme tidspunkt sidste år (Nettotal = større - mindre)



<b>Konjunkturforventninger i fremstillingsvirksomhed</b>					
<b>(nettotal)</b>					
	1. kvartal 2018	2. kvartal 2018	3. kvartal 2018	4. kvartal 2018	1. kvartal 2019
Afsætning, Danmark	19	24	7	-4	10
Afsætning, EU	46	35	29	25	18
Afsætning, Øvrige	46	24	33	39	24
Ordreindgang, Danmark	12	23	2	-5	10
Ordreindgang, Eksport	47	33	33	27	27
Beskæftigelse	22	30	15	6	6
Overskud	33	21	17	18	6
Investeringer (i forhold til sidste år)	33	34	38	15	11
Investeringer (i forhold til budgettet)	18	22	10	15	13
Færdigvarelager	2	15	6	10	12
Konjunkturindikator	3,4	2,9	2,2	1,6	1,4

<b>Konjunkturforventninger i bygge- og anlægsvirksomhed</b>					
<b>(nettotal)</b>					
	1. kvartal 2018	2. kvartal 2018	3. kvartal 2018	4. kvartal 2018	1. kvartal 2019
Afsætning, Danmark	23	34	24	0	-3
Afsætning, EU	-	-	-	-	-
Afsætning, Øvrige	-	-	-	-	-
Ordreindgang, Danmark	18	19	31	23	-10
Ordreindgang, Eksport	-	-	-	-	-
Beskæftigelse	32	48	36	9	13
Overskud	12	10	-16	3	-10
Investeringer (i forhold til sidste år)	33	16	3	30	7
Investeringer (i forhold til budgettet)	38	19	16	31	3
Færdigvarelager	7	-8	17	7	8
Konjunkturindikator	3,3	3,1	2,0	2,0	0,0

<b>Konjunkturforventninger i handelsvirksomhed</b>					
<b>(nettotal)</b>					
	1. kvartal 2018	2. kvartal 2018	3. kvartal 2018	4. kvartal 2018	1. kvartal 2019
Afsætning, Danmark	40	34	8	5	10
Afsætning, EU	39	31	19	11	16
Afsætning, Øvrige	29	19	24	14	26
Ordreindgang, Danmark	30	37	12	12	6
Ordreindgang, Eksport	32	27	18	21	22
Beskæftigelse	26	17	23	12	12
Overskud	17	21	19	18	10
Investeringer (i forhold til sidste år)	35	42	30	27	14
Investeringer (i forhold til budgettet)	23	23	11	15	15
Færdigvarelager	10	12	16	17	21
Konjunkturindikator	3,3	3,0	1,9	1,5	1,4

<b>Konjunkturforventninger i transportvirksomhed</b>					
<b>(nettotal)</b>					
	1. kvartal 2018	2. kvartal 2018	3. kvartal 2018	4. kvartal 2018	1. kvartal 2019
Afsætning, Danmark	43	33	8	19	7
Afsætning, EU	40	16	14	35	4
Afsætning, Øvrige	41	7	23	32	10
Ordreindgang, Danmark	38	32	33	31	13
Ordreindgang, Eksport	47	24	27	35	14
Beskæftigelse	52	21	10	14	3
Overskud	50	24	0	23	30
Investeringer (i forhold til sidste år)	42	35	17	52	23
Investeringer (i forhold til budgettet)	8	11	10	44	23
Færdigvarelager	n/a	n/a	n/a	n/a	n/a
Konjunkturindikator	4,5	2,6	1,8	3,6	1,6



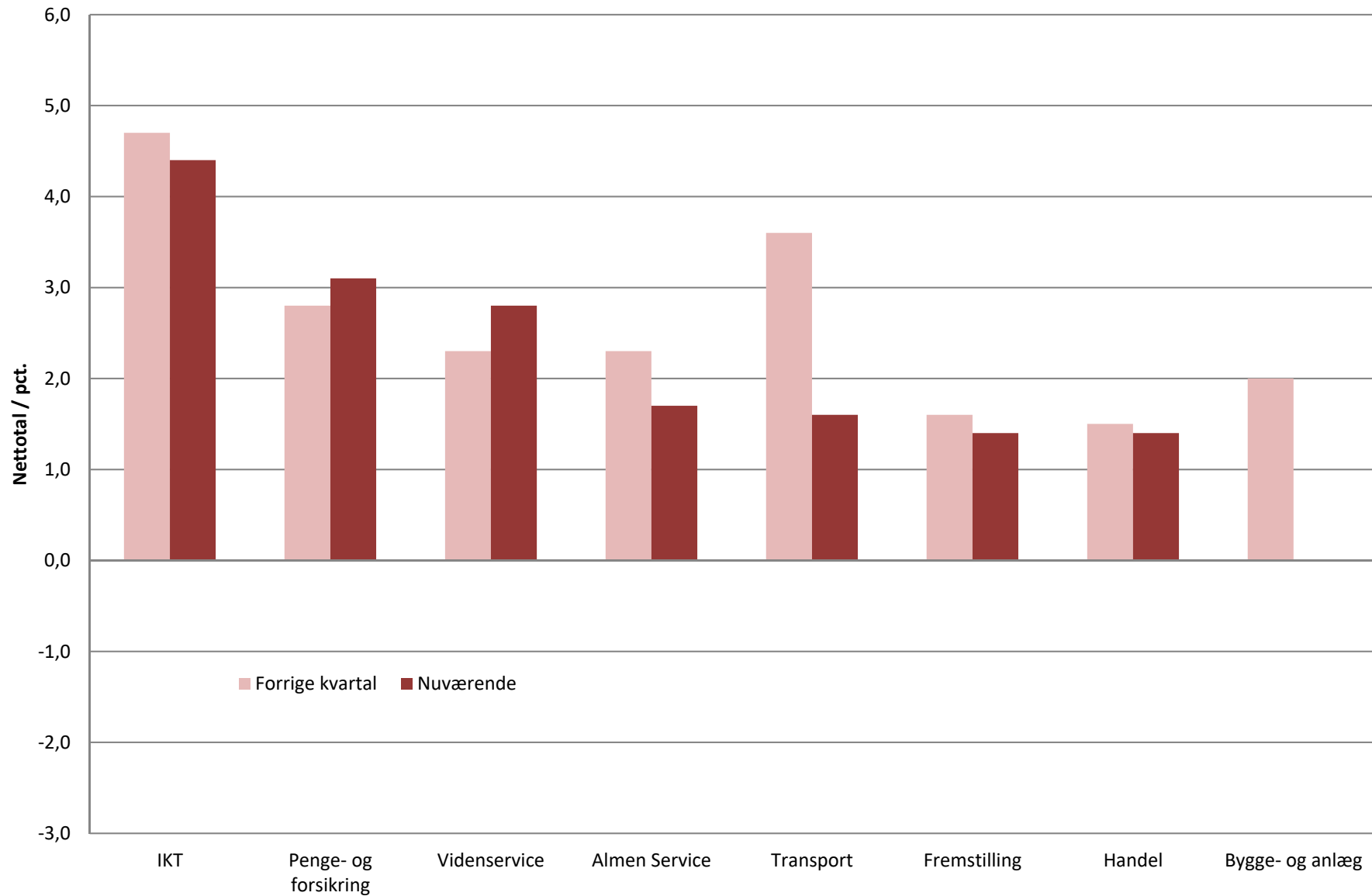
<b>Konjunkturforventninger i IKT</b>					
<b>(nettotal)</b>					
	1. kvartal 2018	2. kvartal 2018	3. kvartal 2018	4. kvartal 2018	1. kvartal 2019
Afsætning, Danmark	61	35	33	44	50
Afsætning, EU	24	50	53	77	41
Afsætning, Øvrige	21	37	47	64	26
Ordreindgang, Danmark	39	35	42	11	50
Ordreindgang, Eksport	32	31	47	64	38
Beskæftigelse	82	64	42	37	60
Overskud	36	-4	21	13	32
Investeringer (i forhold til sidste år)	68	35	25	32	32
Investeringer (i forhold til budgettet)	50	4	13	37	20
Færdigvarelager	n/a	n/a	n/a	n/a	n/a
Konjunkturindikator	5,2	3,6	4,0	4,7	4,4

<b>Konjunkturforventninger i penge- og forsikringsvirksomhed</b>					
<b>(nettotal)</b>					
	1. kvartal 2018	2. kvartal 2018	3. kvartal 2018	4. kvartal 2018	1. kvartal 2019
Afsætning, Danmark	39	31	33	35	20
Afsætning, EU	41	0	13	16	24
Afsætning, Øvrige	31	-12	23	21	40
Ordreindgang, Danmark	34	18	43	18	32
Ordreindgang, Eksport	23	8	33	27	56
Beskæftigelse	19	35	41	27	18
Overskud	28	0	-14	0	0
Investeringer (i forhold til sidste år)	42	44	23	44	26
Investeringer (i forhold til budgettet)	20	35	26	32	34
Færdigvarelager	n/a	n/a	n/a	n/a	n/a
Konjunkturindikator	3,5	2,0	2,7	2,8	3,1

<b>Konjunkturforventninger i videnservice</b>					
<b>(nettotal)</b>					
	1. kvartal 2018	2. kvartal 2018	3. kvartal 2018	4. kvartal 2018	1. kvartal 2019
Afsætning, Danmark	25	19	12	15	14
Afsætning, EU	31	36	18	17	17
Afsætning, Øvrige	33	35	3	21	43
Ordreindgang, Danmark	33	25	19	21	22
Ordreindgang, Eksport	33	38	21	29	22
Beskæftigelse	37	31	27	29	31
Overskud	11	13	9	10	22
Investeringer (i forhold til sidste år)	31	40	26	23	27
Investeringer (i forhold til budgettet)	15	18	3	22	22
Færdigvarelager	n/a	n/a	n/a	n/a	n/a
Konjunkturindikator	3,1	3,2	1,7	2,3	2,8

<b>Konjunkturforventninger i almen service</b>					
<b>(nettotal)</b>					
	1. kvartal 2018	2. kvartal 2018	3. kvartal 2018	4. kvartal 2018	1. kvartal 2019
Afsætning, Danmark	47	29	41	25	3
Afsætning, EU	50	29	10	10	5
Afsætning, Øvrige	28	21	11	6	16
Ordreindgang, Danmark	39	33	45	24	6
Ordreindgang, Eksport	40	29	36	23	0
Beskæftigelse	44	34	26	17	30
Overskud	45	65	33	50	25
Investeringer (i forhold til sidste år)	21	35	36	24	27
Investeringer (i forhold til budgettet)	31	35	27	6	24
Færdigvarelager	n/a	n/a	n/a	n/a	n/a
Konjunkturindikator	4,3	3,9	3,3	2,3	1,7

## Konjunkturindikator i de forskellige brancher



# Konjunkturindikator på forskellige markeder

