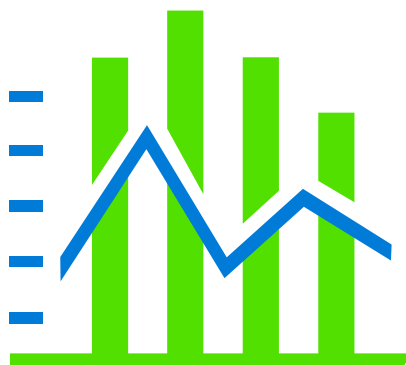


# Konjunkturundersøgelse

## 2. kvartal 2015



Greens Analyseinstitut

## Undersøgelsens hovedpointer

- Den samlede konjunkturindikator for 2. kvartal 2015 viser en stigning til 3,0 i forhold til 2,5 i forrige kvartal. Det er det højeste niveau siden 2. kvartal 2011.
  - Ordreindgangen stiger for både det danske marked og eksportmarkederne. Ordreindgangen for det udenlandske marked er størst med en stigning fra 27 til 33, mens stigningen fra det danske marked er mere moderat med en stigning på 2.
  - Beskæftigelsesforventningerne falder en anelse i forhold til forrige kvartal fra 26 til 23, men ligger fortsat på et højt niveau historisk set.
  - Overskuddet er en af de parametre som trækker konjunkturindikatoren opad. Nettotallet stiger i 2. kvartal til 28 i forhold til 21 i forrige kvartal.
  - Samtlige brancher bidrager positivt til den samlede konjunkturindikator, på nær bygge- og anlægssektoren samt vidensservice, som tager en mindre dyk. Den største stigning findes i IKT, mens Handel og transport også stiger betydeligt.
- 

### Kort om Greens Analyseinstituts Konjunkturundersøgelse

#### **Metode**

Konjunkturmålingen er lavet på baggrund af en spørgeskemaundersøgelse blandt virksomheder med mindst 35 ansatte eller en omsætning på mindst 50 millioner kroner om året. Virksomhedernes udvælgelse med baggrund i Greens A/S database. Spørgeskemaet udsendes med posten til de udvalgte. Der er mulighed for at svare pr. brev eller elektronisk via nettet. To uger senere fremsendes en rykker.

Det udsendte spørgeskema indeholder dels en række tilbagevendende spørgsmål om den aktuelle konjunktursituation, dels en række spørgsmål om et eller flere aktuelle emner på erhvervsledernes dagsorden

#### **Besvarelser**

Indeværende undersøgelse er foretaget i perioden 26. maj - 19. juni, hvor 540 erhvervsledere besvarede det udsendte spørgeskema, hvilket svarer til en svarprocent på 22 procent.

#### **Nettotal**

Konjunkturmålingens nettostørrelser fremkommer ved at trække andelen af positive svar fra andelen af negative svar. Således fremkommer nettotallet 20 ved at trække 5 procent negative svar fra 25 procent fra positive svar.

Telefonisk henvendelse kan ske på 33 32 01 02 lok. 3272.

## KONJUNKTUR 2. KVARTAL 2015

<b>AFSÆTNING DANMARK</b>					<b>31</b>	↑
<i>"Hvordan tror du afsætningsmulighederne vil blive (i din virksomhed) i de kommende seks måneder sammenlignet med de forløbne 6 måneder på det danske marked?"</i>						
	2.kv.2014	3.kv.2014	4.kv.2014	1.kv.2015	2.kv.2015	
Større	32	26	25	35	38	
Uændret	63	63	59	58	55	
Mindre	5	11	16	7	7	
Nettotal	27	15	9	28	31	

<b>AFSÆTNING EU-MARKEDER</b>					<b>38</b>	↑
<i>"Hvordan tror du afsætningsmulighederne vil blive (i din virksomhed) i de kommende seks måneder sammenlignet med de forløbne 6 måneder på andre EU-markeder?"</i>						
	2.kv.2014	3.kv.2014	4.kv.2014	1.kv.2015	2.kv.2015	
Større	39	28	30	39	43	
Uændret	56	59	60	54	51	
Mindre	5	13	10	7	5	
Nettotal	34	15	20	32	38	

<b>AFSÆTNING ØVRIGE MARKEDER</b>					<b>40</b>	↑
<i>"Hvordan tror du afsætningsmulighederne vil blive (i din virksomhed) i de kommende seks måneder sammenlignet med de forløbne 6 måneder på øvrige markeder?"</i>						
	2.kv.2014	3.kv.2014	4.kv.2014	1.kv.2015	2.kv.2015	
Større	40	33	39	42	44	
Uændret	55	55	48	51	52	
Mindre	5	12	13	6	4	
Nettotal	35	21	26	36	40	

<b>ORDREINDGANG DANMARK</b>					<b>22</b>	↑
<i>"Hvorledes er ordreindgangen nu (i din virksomhed) i forhold til for 6 måneder siden på det danske marked?"</i>						
	2.kv.2014	3.kv.2014	4.kv.2014	1.kv.2015	2.kv.2015	
Større	37	35	30	35	40	
Uændret	49	47	46	50	43	
Mindre	14	18	24	15	18	
Nettotal	23	17	6	20	22	

<b>ORDREINDGANG EKSPORT</b>					<b>33</b>	↑
<i>"Hvorledes er ordreindgangen nu (i din virksomhed) i forhold til for 6 måneder siden på eksportmarkederne?"</i>						
	2.kv.2014	3.kv.2014	4.kv.2014	1.kv.2015	2.kv.2015	
Større	40	40	39	42	48	
Uændret	48	43	43	43	37	
Mindre	12	17	18	15	15	
Nettotal	28	23	21	27	33	

<b>FÆRDIGVARELAGER</b>					<b>11</b>	↓
<i>"Hvordan vurderer du færdigvarelagrene (i din virksomhed) i forhold til det normale for årstiden (produktions- og handelsvirksomheden)?"</i>						
	2.kv.2014	3.kv.2014	4.kv.2014	1.kv.2015	2.kv.2015	
For store	14	19	22	20	18	
Passende	81	77	74	76	75	
For små	5	4	4	4	7	
Nettotal	9	15	18	16	11	

## KONJUNKTUR 2. KVARTAL 2015

<b>BESKÆFTIGELSE</b>					<b>23</b>	↓
<i>"Hvorledes vil beskæftigelsen blive (antal ansatte i din virksomhed) i de kommende 6 måneder?"</i>						
	2.kv.2014	3.kv.2014	4.kv.2014	1.kv.2015	<b>2.kv.2015</b>	
Større	33	29	33	40	<b>38</b>	
Uændret	53	53	45	46	<b>47</b>	
Mindre	14	18	22	14	<b>15</b>	
Nettotal	19	11	11	26	<b>23</b>	

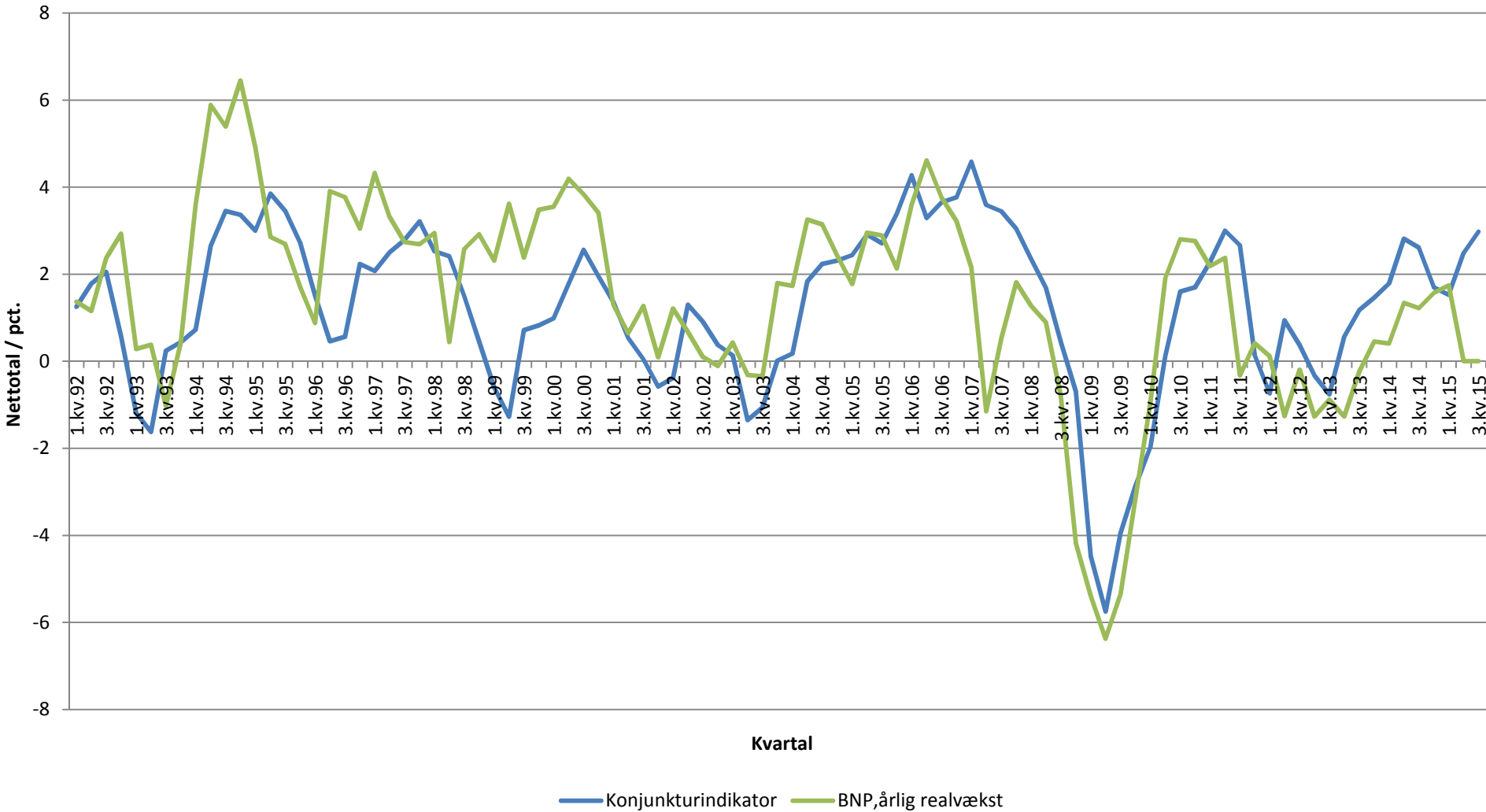
<b>INVESTERINGER (i forhold til samme tid året før)</b>					<b>22</b>	↑
<i>"Hvor store er investeringerne (i din virksomhed) i forhold til samme tidspunkt sidste år?"</i>						
	2.kv.2014	3.kv.2014	4.kv.2014	1.kv.2015	<b>2.kv.2015</b>	
Større	35	36	37	34	<b>38</b>	
Uændret	48	46	44	49	<b>46</b>	
Mindre	17	18	19	17	<b>16</b>	
Nettotal	18	18	18	17	<b>22</b>	

<b>INVESTERINGER (i forhold til budgettet)</b>					<b>12</b>	↑
<i>"Hvordan har investeringerne været i den forløbne del af året (i din virksomhed) i forhold til budgettet?"</i>						
	2.kv.2014	3.kv.2014	4.kv.2014	1.kv.2015	<b>2.kv.2015</b>	
Større	22	20	25	20	<b>22</b>	
Uændret	64	63	58	68	<b>68</b>	
Mindre	14	17	17	12	<b>10</b>	
Nettotal	8	3	8	8	<b>12</b>	

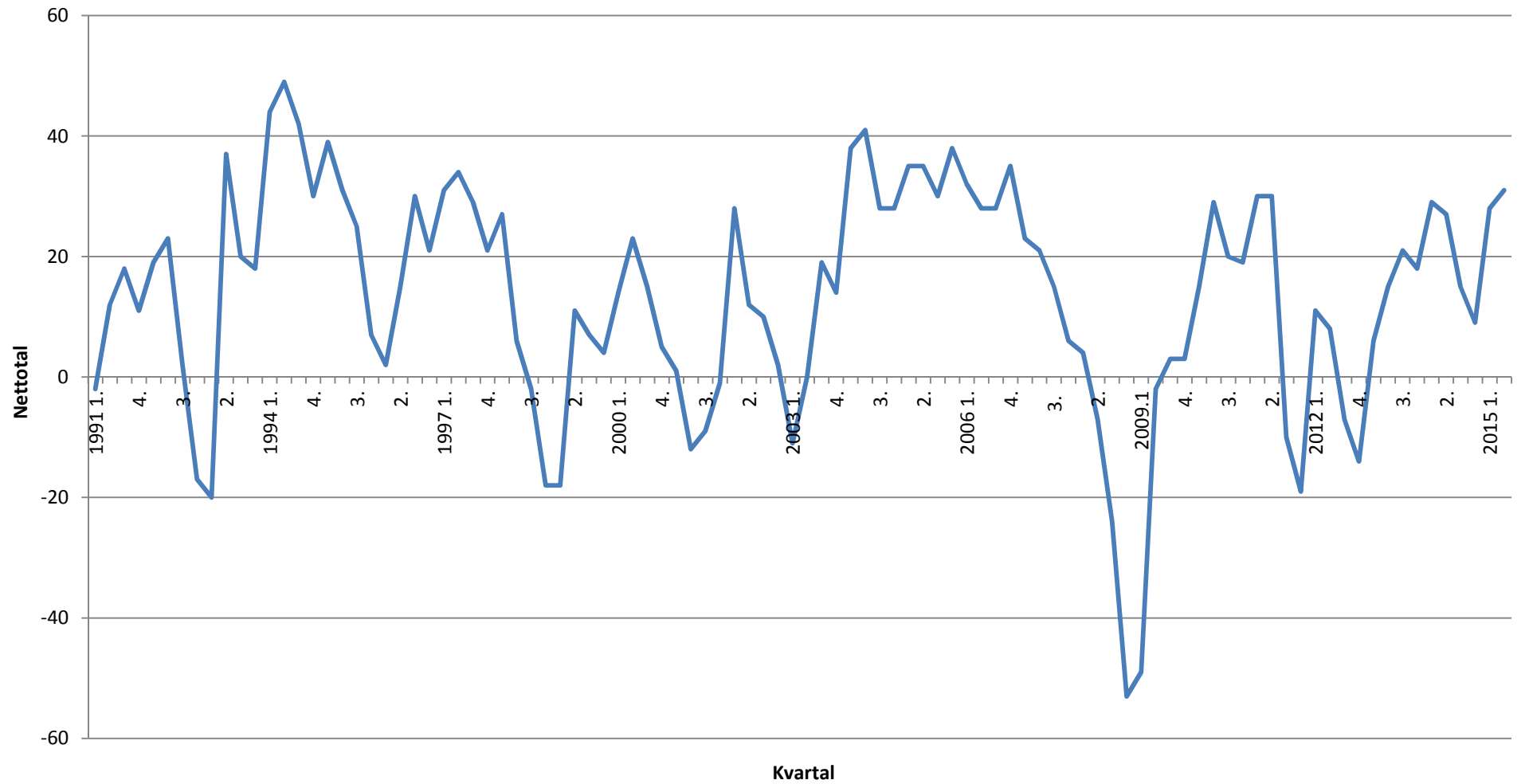
<b>OVERSKUD</b>					<b>28</b>	↑
<i>"Hvordan er overskuddet nu (i din virksomhed) i forhold til samme tid sidste år?"</i>						
	2.kv.2014	3.kv.2014	4.kv.2014	1.kv.2015	<b>2.kv.2015</b>	
Større	49	50	49	43	<b>50</b>	
Uændret	28	28	23	36	<b>28</b>	
Mindre	23	22	28	22	<b>22</b>	
Nettotal	26	28	21	21	<b>28</b>	

<b>SAMLET KONJUNKTURINDIKATOR</b>					<b>3,0</b>	↑
	3.kv.2014	4.kv.2014	1.kv.2015	2.kv.2015	<b>3.kv.2015</b>	
Indikator	2,6	1,7	1,5	2,5	<b>3,0</b>	

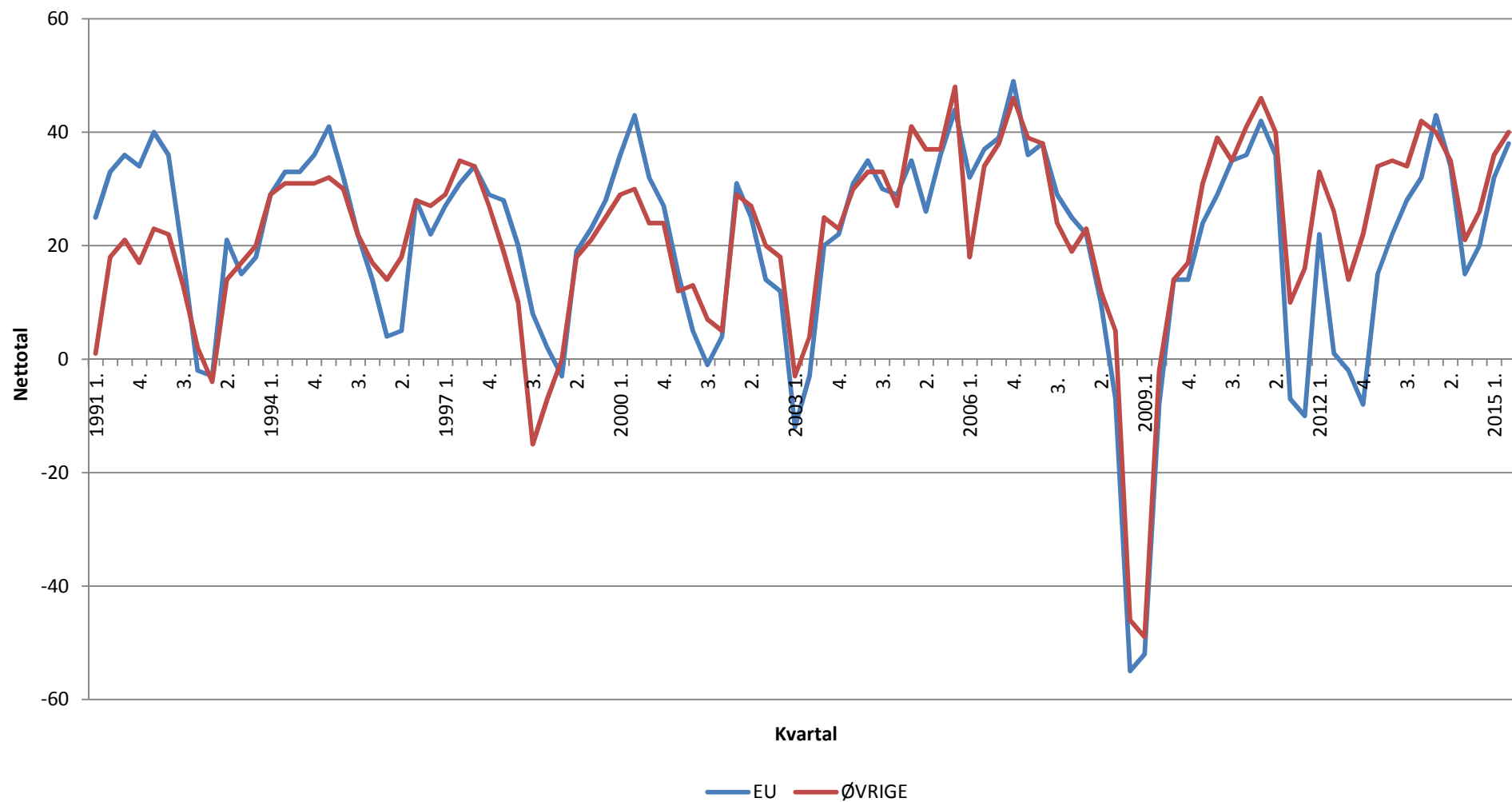
# Greens Analyseinstitut konjunkturindikator



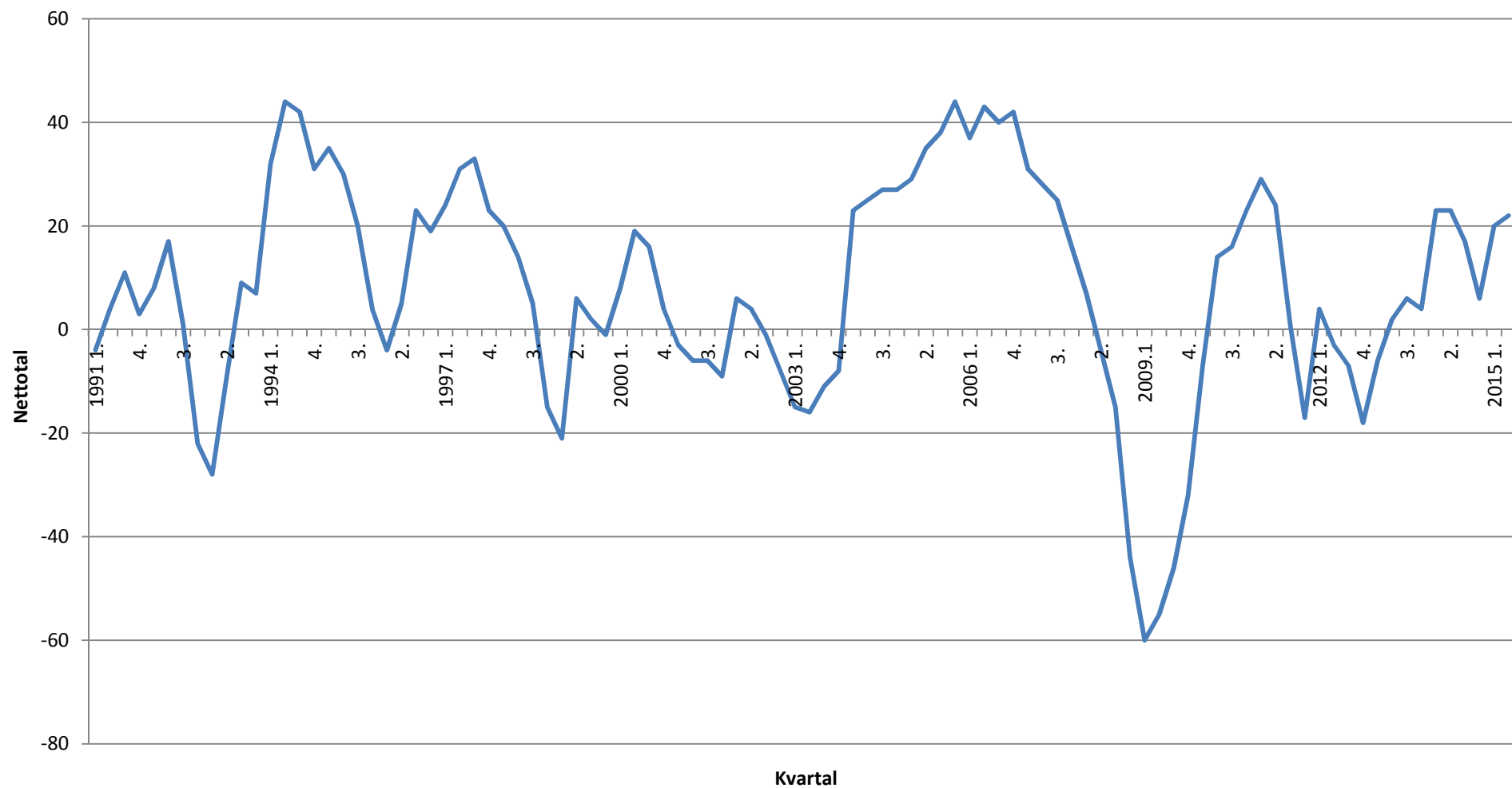
## Afsætningsmuligheder i Danmark i de kommende 6 mdr. (nettotal = større - mindre)



## Afsætningsmuligheder til EU og lande udenfor EU i de kommende 6 mdr. (nettotal = større - mindre)

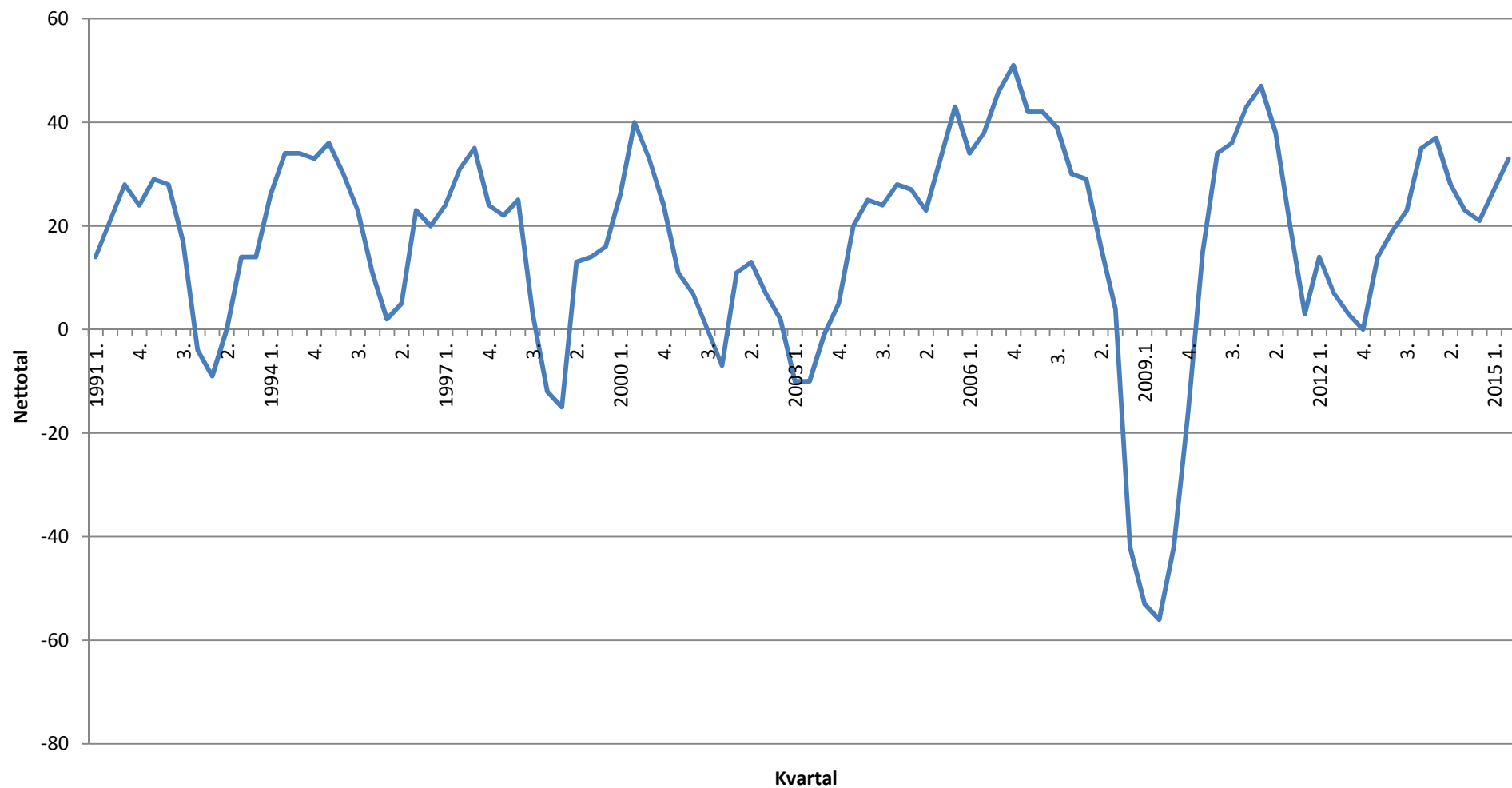


## Ordreindgang på det danske marked ifht. samme tidspunkt sidste år (nettotal = større - mindre)

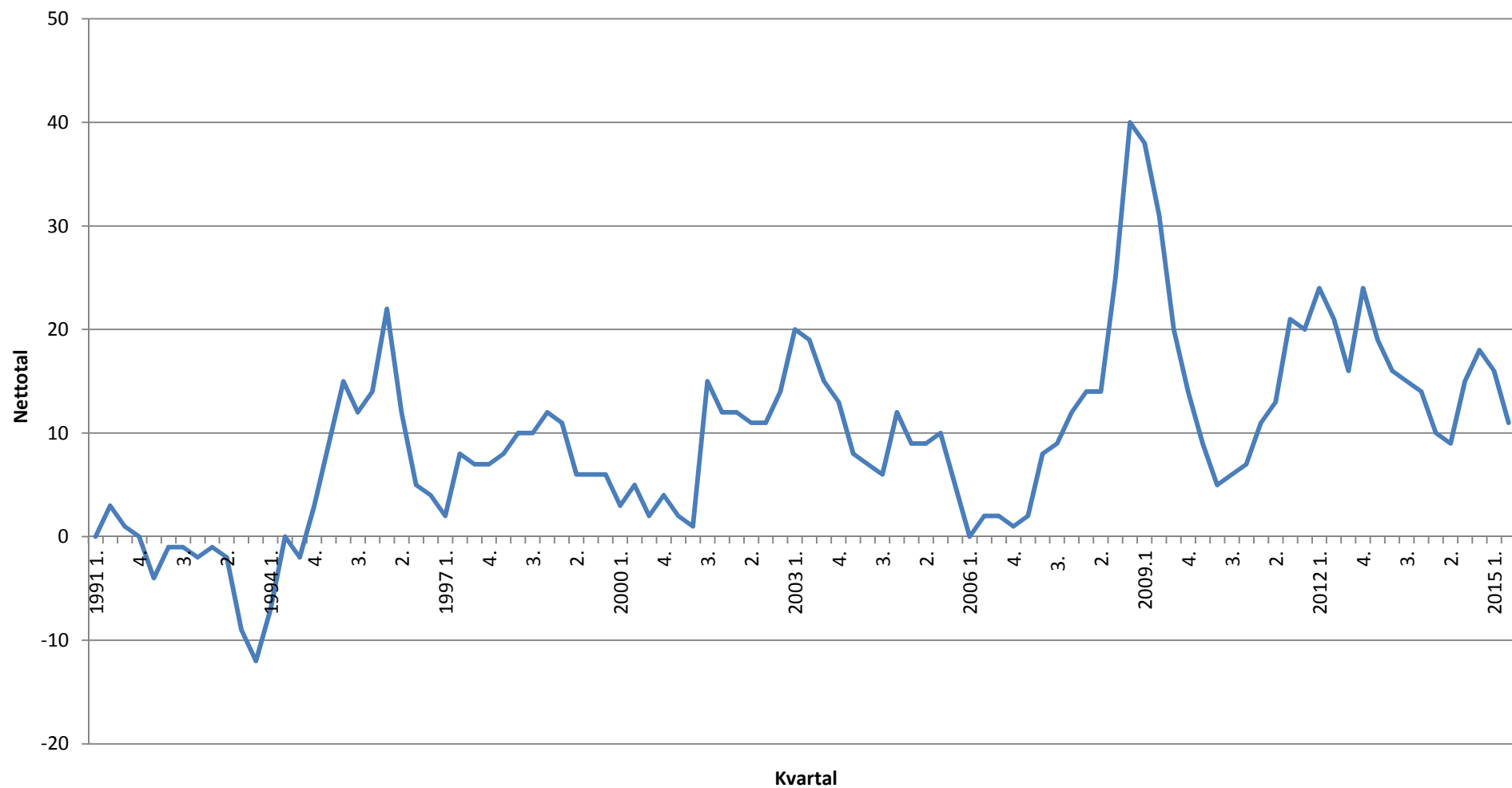




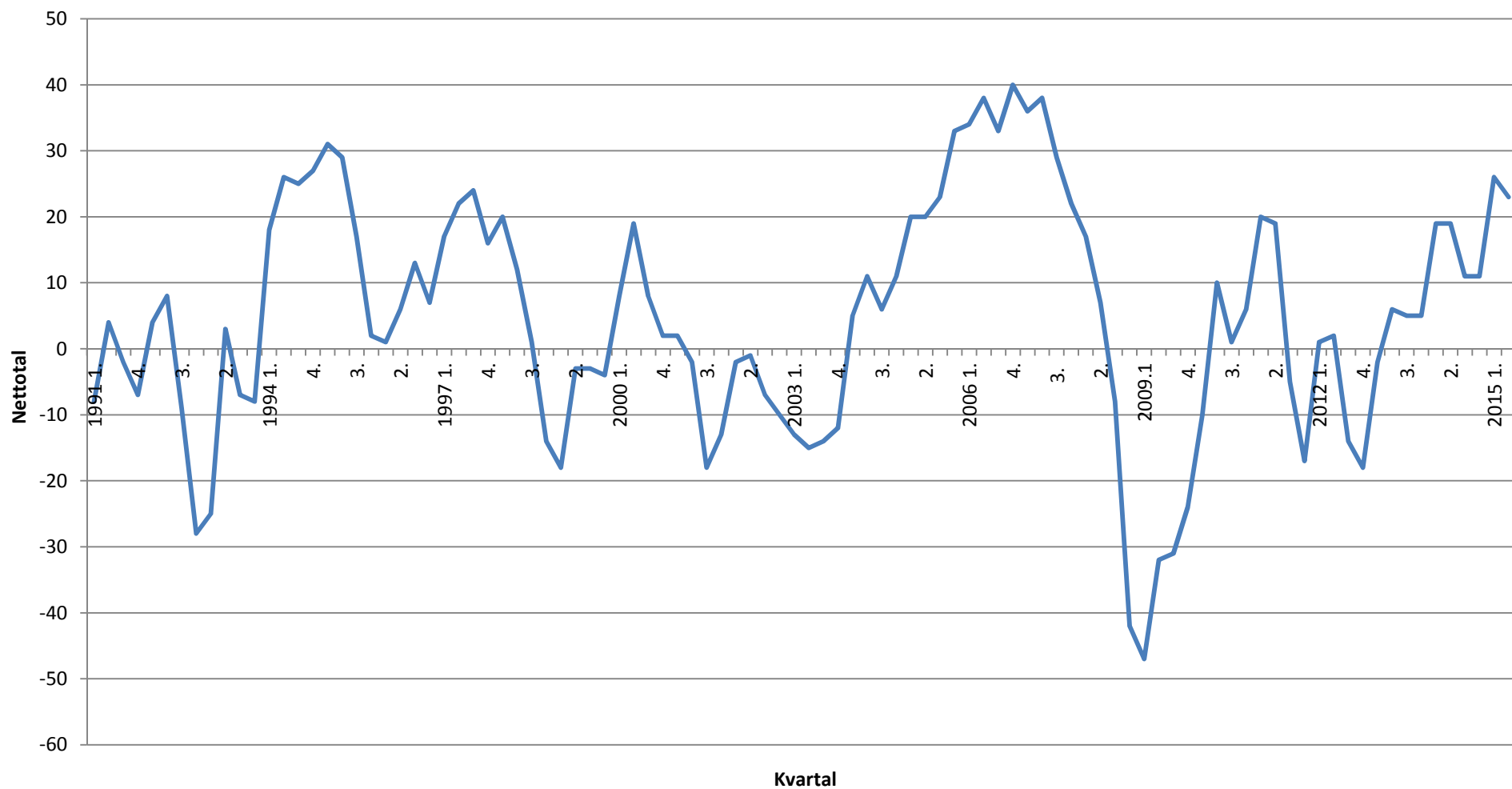
## Ordreindgang fra eksportmarkederne ifht. samme tidspunkt sidste år (nettotal = større - mindre)



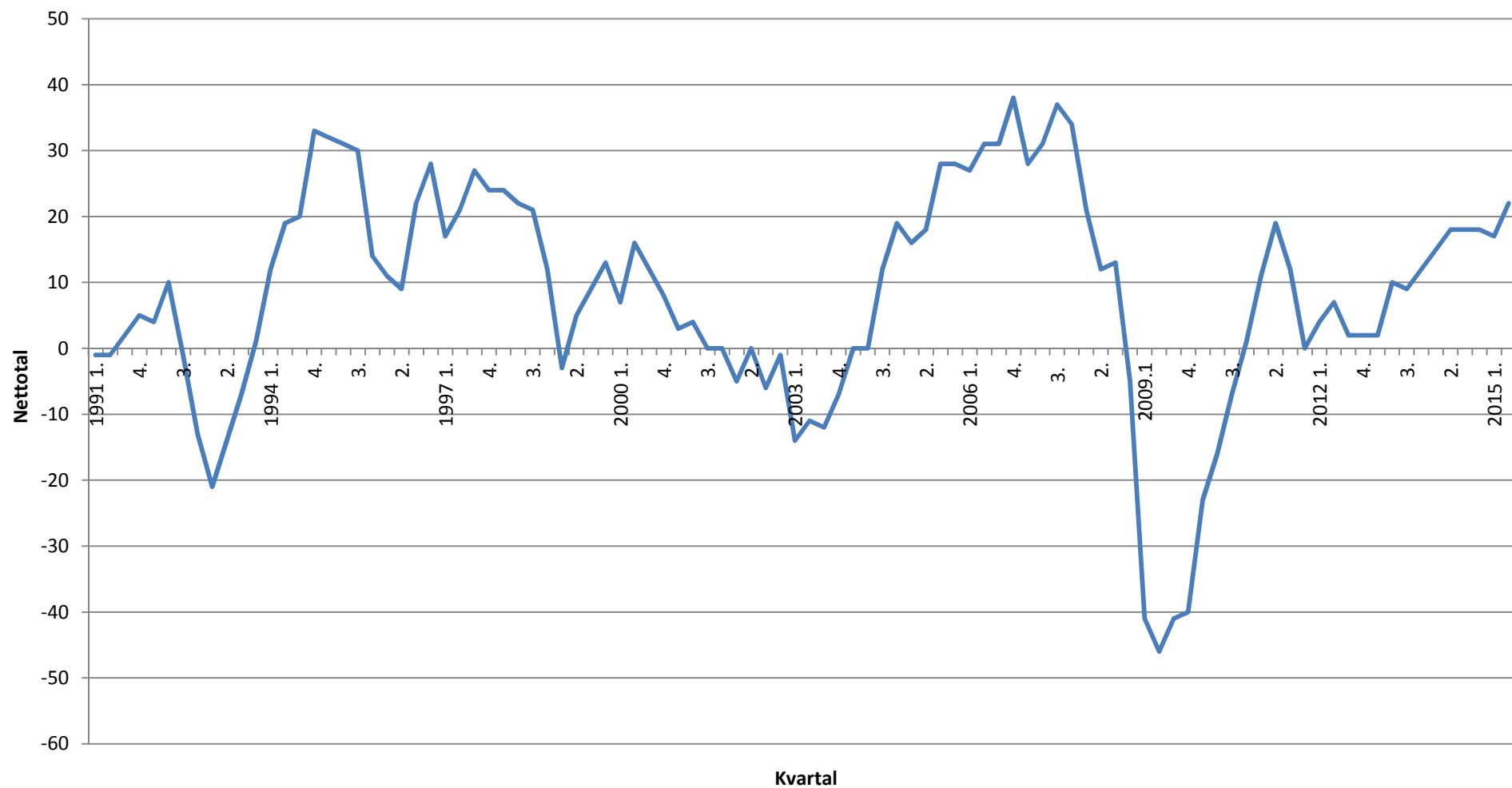
## Nuværende færdigvarelager i forhold til det normale (for store - for små)



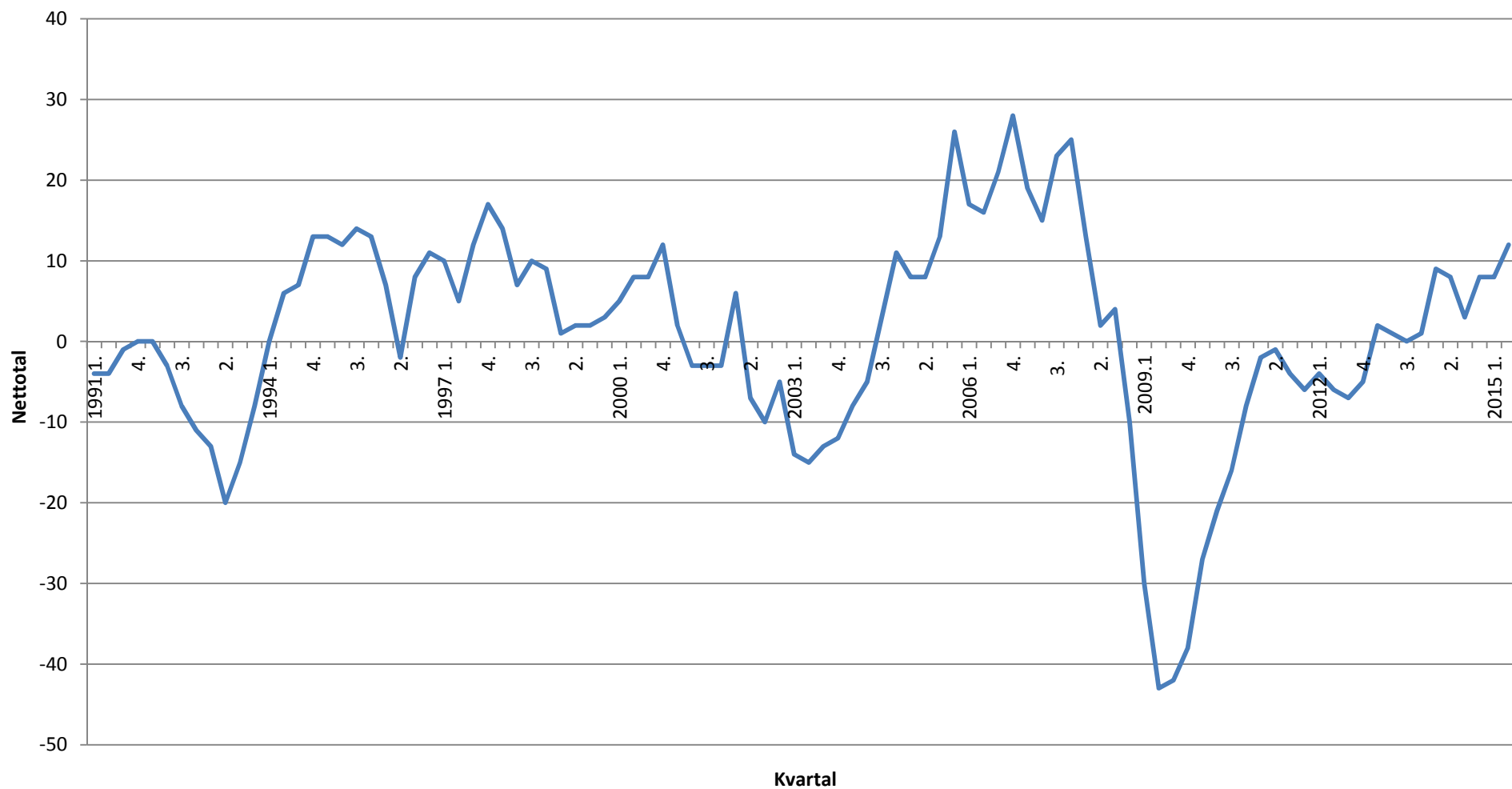
## Beskæftigelsen i de kommende 6 mdr. (nettotal = større - mindre)



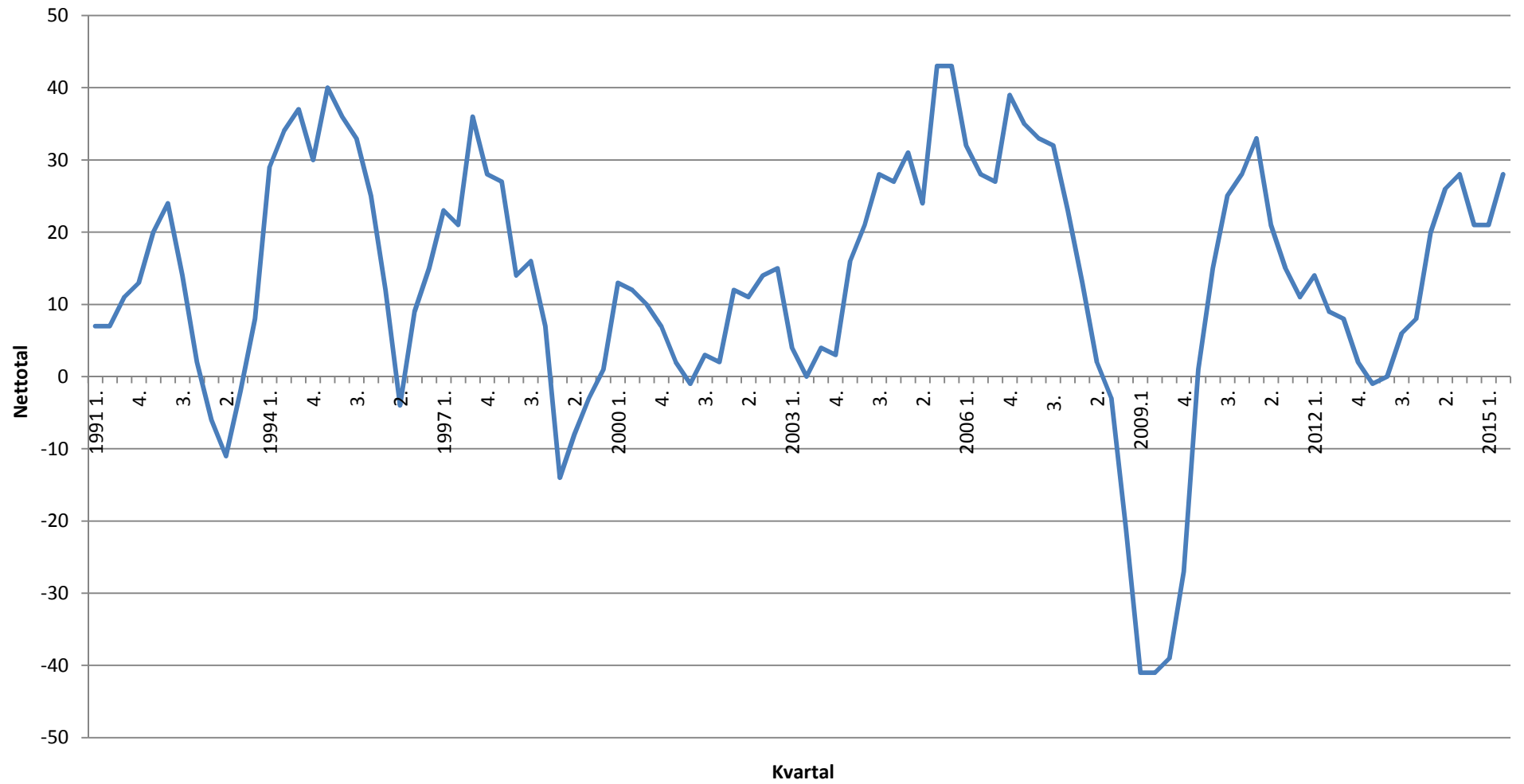
## Investeringer ifht. samme tidspunkt sidste år (nettotal = større - mindre)



## Investeringer i det forløbne år ifht. budget (nettotal = større - mindre)



# Overskud ifht. samme tidspunkt sidste år (Nettotal = større - mindre)



<b>Konjunkturforventninger i fremstillingsvirksomhed</b>					
<b>(nettotal)</b>					
	2. kvartal 2014	3. kvartal 2014	4. kvartal 2014	1. kvartal 2015	2. kvartal 2015
Afsætning, Danmark	13	4	-8	8	17
Afsætning, EU	35	12	19	32	39
Afsætning, Øvrige	36	27	32	41	46
Ordreindgang, Danmark	9	6	-6	5	7
Ordreindgang, Eksport	31	21	33	36	31
Beskæftigelse	11	-4	4	18	23
Overskud	14	19	31	20	28
Investeringer (i forhold til sidste år)	23	17	14	11	14
Investeringer (i forhold til budgettet)	10	1	0	6	8
Færdigvarelager	3	13	18	14	16
Konjunkturindikator	2,3	1,1	1,2	2,0	2,5

<b>Konjunkturforventninger i bygge- og anlægsvirksomhed</b>					
<b>(nettotal)</b>					
	2. kvartal 2014	3. kvartal 2014	4. kvartal 2014	1. kvartal 2015	2. kvartal 2015
Afsætning, Danmark	29	9	-3	51	32
Afsætning, EU	20	0	20	50	-
Afsætning, Øvrige	0	0	0	0	-
Ordreindgang, Danmark	33	19	14	31	38
Ordreindgang, Eksport	33	0	-20	0	0
Beskæftigelse	50	19	8	58	58
Overskud	19	9	22	40	21
Investeringer (i forhold til sidste år)	14	16	8	18	24
Investeringer (i forhold til budgettet)	0	5	8	20	16
Færdigvarelager	10	20	6	14	12
Konjunkturindikator	3,0	1,6	1,2	4,5	3,9

<b>Konjunkturforventninger i handelsvirksomhed</b>					
<b>(nettotal)</b>					
	2. kvartal 2014	3. kvartal 2014	4. kvartal 2014	1. kvartal 2015	2. kvartal 2015
Afsætning, Danmark	29	12	12	23	32
Afsætning, EU	20	17	10	26	37
Afsætning, Øvrige	30	23	14	39	33
Ordreindgang, Danmark	27	22	3	9	14
Ordreindgang, Eksport	29	20	12	16	22
Beskæftigelse	12	8	8	11	8
Overskud	24	29	10	12	24
Investeringer (i forhold til sidste år)	15	12	19	18	26
Investeringer (i forhold til budgettet)	7	-1	8	5	17
Færdigvarelager	13	15	21	19	8
Konjunkturindikator	2,3	1,6	0,9	1,7	2,6

<b>Konjunkturforventninger i transportvirksomhed</b>					
<b>(nettotal)</b>					
	2. kvartal 2014	3. kvartal 2014	4. kvartal 2014	1. kvartal 2015	2. kvartal 2015
Afsætning, Danmark	33	10	9	21	41
Afsætning, EU	39	14	36	20	40
Afsætning, Øvrige	53	18	18	24	40
Ordreindgang, Danmark	7	0	-7	6	15
Ordreindgang, Eksport	21	33	19	-11	25
Beskæftigelse	19	6	0	19	7
Overskud	0	0	19	11	17
Investeringer (i forhold til sidste år)	20	18	-8	3	11
Investeringer (i forhold til budgettet)	19	-3	-9	-3	-8
Færdigvarelager	n/a	n/a	n/a	n/a	n/a
Konjunkturindikator	2,7	1,2	1,0	1,1	2,3



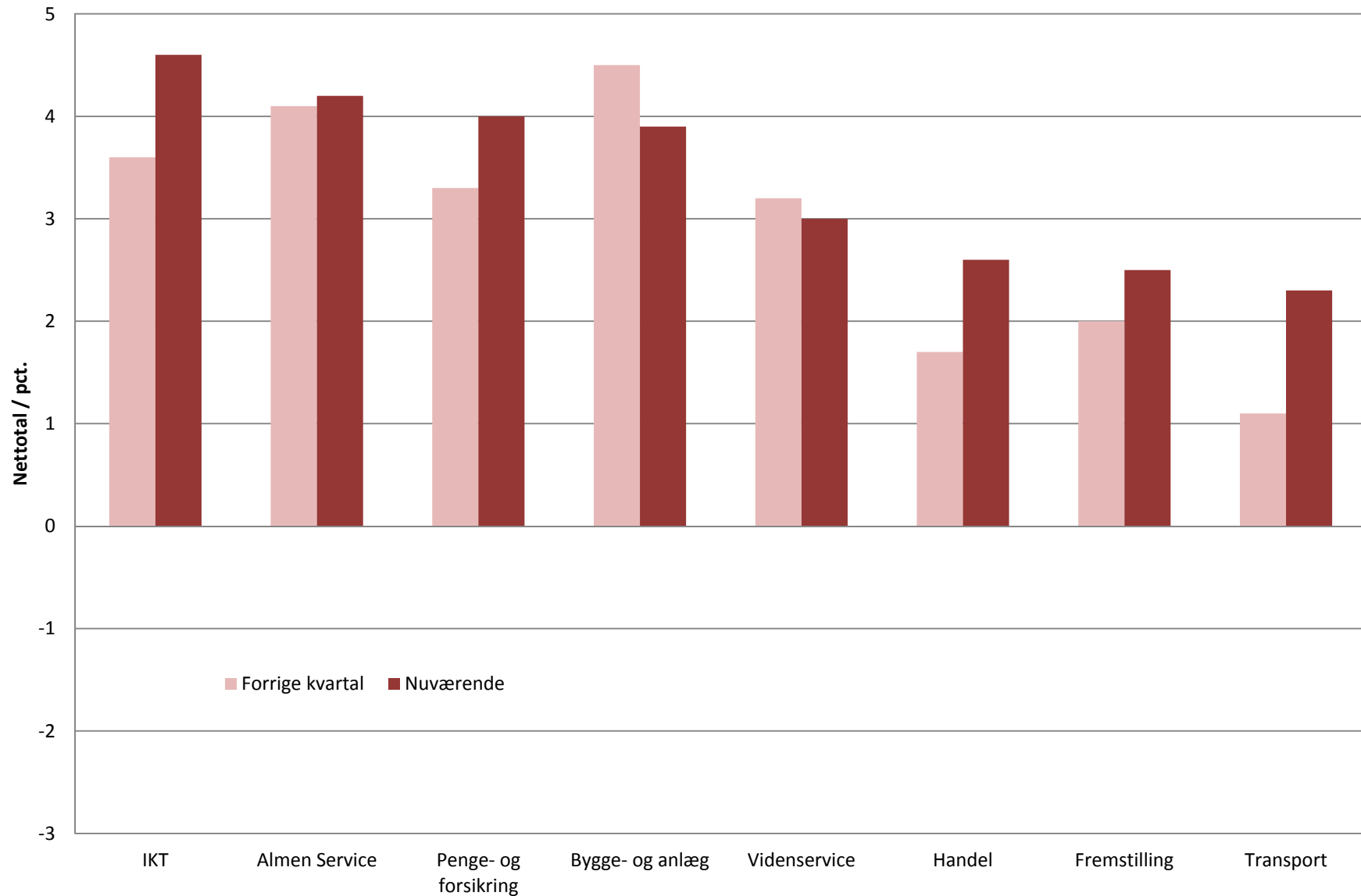
<b>Konjunkturforventninger i IKT</b>					
<b>(nettotal)</b>					
	2. kvartal 2014	3. kvartal 2014	4. kvartal 2014	1. kvartal 2015	2. kvartal 2015
Afsætning, Danmark	41	27	49	33	45
Afsætning, EU	43	33	39	50	48
Afsætning, Øvrige	47	21	52	40	73
Ordreindgang, Danmark	19	38	26	27	39
Ordreindgang, Eksport	5	37	35	24	39
Beskæftigelse	47	41	54	38	62
Overskud	52	44	39	48	32
Investeringer (i forhold til sidste år)	19	35	23	27	24
Investeringer (i forhold til budgettet)	13	16	10	3	7
Færdigvarelager	n/a	n/a	n/a	n/a	n/a
Konjunkturindikator	3,6	3,7	4,1	3,6	4,6

<b>Konjunkturforventninger i penge- og forsikringsvirksomhed</b>					
<b>(nettotal)</b>					
	2. kvartal 2014	3. kvartal 2014	4. kvartal 2014	1. kvartal 2015	2. kvartal 2015
Afsætning, Danmark	33	22	16	45	43
Afsætning, EU	31	-18	5	18	39
Afsætning, Øvrige	38	0	15	35	40
Ordreindgang, Danmark	37	22	19	40	52
Ordreindgang, Eksport	33	22	-13	35	23
Beskæftigelse	14	3	7	22	21
Overskud	44	59	35	32	52
Investeringer (i forhold til sidste år)	13	15	28	17	36
Investeringer (i forhold til budgettet)	6	9	18	16	15
Færdigvarelager	n/a	n/a	n/a	n/a	n/a
Konjunkturindikator	3,1	1,7	1,6	3,3	4,0

<b>Konjunkturforventninger i videnservice</b>					
<b>(nettotal)</b>					
	2. kvartal 2014	3. kvartal 2014	4. kvartal 2014	1. kvartal 2015	2. kvartal 2015
Afsætning, Danmark	32	21	11	32	28
Afsætning, EU	42	17	26	43	32
Afsætning, Øvrige	31	26	49	41	38
Ordreindgang, Danmark	17	14	7	30	17
Ordreindgang, Eksport	37	19	16	35	50
Beskæftigelse	13	29	23	47	26
Overskud	31	28	14	10	17
Investeringer (i forhold til sidste år)	12	16	24	21	27
Investeringer (i forhold til budgettet)	-2	-8	9	0	5
Færdigvarelager	n/a	n/a	n/a	n/a	n/a
Konjunkturindikator	2,7	2,0	2,2	3,2	3,0

<b>Konjunkturforventninger i almen service</b>					
<b>(nettotal)</b>					
	2. kvartal 2014	3. kvartal 2014	4. kvartal 2014	1. kvartal 2015	2. kvartal 2015
Afsætning, Danmark	30	36	22	51	45
Afsætning, EU	50	32	33	39	48
Afsætning, Øvrige	33	0	22	28	44
Ordreindgang, Danmark	42	28	10	49	35
Ordreindgang, Eksport	45	45	32	38	72
Beskæftigelse	34	21	6	36	29
Overskud	49	35	2	33	35
Investeringer (i forhold til sidste år)	26	39	22	33	15
Investeringer (i forhold til budgettet)	21	29	22	25	16
Færdigvarelager	n/a	n/a	n/a	n/a	n/a
Konjunkturindikator	4,1	3,3	2,1	4,1	4,2

## Konjunkturindikator i de forskellige brancher



## Konjunkturindikator på forskellige markeder

