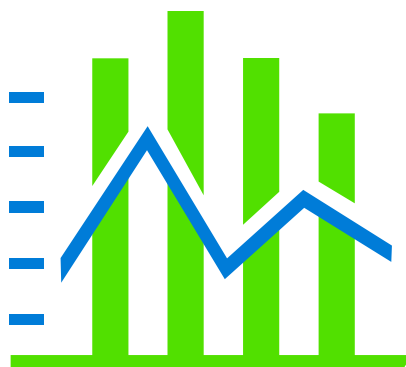


Konjunkturundersøgelse

2. kvartal 2018



Greens Analyseinstitut

Undersøgelsens hovedpointer

- Konjunkturindikatoren for 2. kvartal 2018 lander på 2,9 hvilket er et fald på 0,7 i forhold til forrige kvartal.

Forventningerne til afsætningen falder på alle markeder, men især for markeder uden for EU.

- Afsætningsforventningerne til det danske marked falder med 5 fra 33 til 28 i 2. kvartal 2018, det europæiske marked viser et fald fra 40 til 31 mens afsætningsforventningerne til øvrige markeder falder med 14 fra 35 til 21 i 2. kvartal 2018.
- Ordreindgangen på eksportmarkederne falder fra 39 til 31 i 2. kvartal, mens ordreindgangen på det danske marked er uændret
- Færdigvarelagrene stiger en anelse i forhold til forrige kvartal. Nettotallet lander på 12 i 2. kvartal 2018.
- Beskæftigelsesforventningerne falder minimalt fra 32 i forrige kvartal til 30 i 2. kvartal 2018.
- Overskuddet falder markant og lander på 18 i 2. kvartal 2018. Det er et fald på 9 i forhold til forrige kvartal men på niveau med situationen i 4. kvartal 2017.

Kort om Greens Analyseinstituts Konjunkturundersøgelse

Metode

Konjunkturmålingen er lavet på baggrund af en spørgeskemaundersøgelse blandt virksomheder med mindst 35 ansatte eller en omsætning på mindst 50 millioner kroner om året. Virksomhedernes udvælges med baggrund i Greens A/S database. Spørgeskemaet udsendes med posten til de udvalgte. Der er mulighed for at svare pr. brev eller elektronisk via nettet. To uger senere fremsendes en rykker.

Det udsendte spørgeskema indeholder dels en række tilbagevendende spørgsmål om den aktuelle konjunktursituation, dels en række spørgsmål om et eller flere aktuelle emner på erhvervsledernes dagsorden

Besvarelser

Indeværende undersøgelse er foretaget i perioden 28. maj - 22. juni 2018, hvor 471 erhvervsledere besvarede det udsendte spørgeskema, hvilket svarer til en svarprocent på 18,8 procent. I alt blev der udsendt spørgeskema til 2512 virksomheder.

Nettotal

Konjunkturmålingens nettostørrelser fremkommer ved at trække andelen af positive svar fra andelen af negative svar. Således fremkommer nettotallet 20 ved at trække 5 procent negative svar fra 25 procent fra positive svar.

Telefonisk henvendelse kan ske på 33 32 01 02 lok. 3272.

KONJUNKTUR 2. KVARTAL 2018

AFSÆTNING DANMARK					28	↓
<i>"Hvordan tror du afsætningsmulighederne vil blive (i din virksomhed) i de kommende seks måneder sammenlignet med de forløbne 6 måneder på det danske marked?"</i>						
	2.kv.2017	3.kv.2017	4.kv.2017	1.kv.2018	2.kv.2018	
Større	37	33	36	38	36	
Uændret	56	58	56	57	56	
Mindre	7	9	8	5	8	
Nettotal	30	24	28	33	28	

AFSÆTNING EU-MARKEDER					31	↓
<i>"Hvordan tror du afsætningsmulighederne vil blive (i din virksomhed) i de kommende seks måneder sammenlignet med de forløbne 6 måneder på andre EU-markeder?"</i>						
	2.kv.2017	3.kv.2017	4.kv.2017	1.kv.2018	2.kv.2018	
Større	39	40	39	44	39	
Uændret	57	55	56	52	53	
Mindre	4	5	5	4	8	
Nettotal	35	35	34	40	31	

AFSÆTNING ØVRIGE MARKEDER					21	↓
<i>"Hvordan tror du afsætningsmulighederne vil blive (i din virksomhed) i de kommende seks måneder sammenlignet med de forløbne 6 måneder på øvrige markeder?"</i>						
	2.kv.2017	3.kv.2017	4.kv.2017	1.kv.2018	2.kv.2018	
Større	37	39	39	39	31	
Uændret	58	57	59	57	59	
Mindre	5	4	2	4	10	
Nettotal	32	35	37	35	21	

ORDREINDGANG DANMARK					27	→
<i>"Hvorledes er ordreindgangen nu (i din virksomhed) i forhold til for 6 måneder siden på det danske marked?"</i>						
	2.kv.2017	3.kv.2017	4.kv.2017	1.kv.2018	2.kv.2018	
Større	40	39	38	39	39	
Uændret	48	48	46	49	49	
Mindre	12	13	16	12	12	
Nettotal	28	26	22	27	27	

ORDREINDGANG EKSPORT					31	↓
<i>"Hvorledes er ordreindgangen nu (i din virksomhed) i forhold til for 6 måneder siden på eksportmarkederne?"</i>						
	2.kv.2017	3.kv.2017	4.kv.2017	1.kv.2018	2.kv.2018	
Større	47	51	50	49	46	
Uændret	42	40	40	41	39	
Mindre	11	9	10	10	15	
Nettotal	36	42	40	39	31	

FÆRDIGVARELAGER					12	↑
<i>"Hvordan vurderer du færdigvarelagrene (i din virksomhed) i forhold til det normale for årstiden (produktions- og handelsvirksomheden)?"</i>						
	2.kv.2017	3.kv.2017	4.kv.2017	1.kv.2018	2.kv.2018	
For store	15	22	20	16	20	
Passende	75	69	73	75	72	
For små	10	9	7	9	8	
Nettotal	5	13	13	7	12	

KONJUNKTUR 2. KVARTAL 2018

BESKÆFTIGELSE					30	↓
<i>"Hvorledes vil beskæftigelsen blive (antal ansatte i din virksomhed) i de kommende 6 måneder?"</i>						
	2.kv.2017	3.kv.2017	4.kv.2017	1.kv.2018	2.kv.2018	
Større	41	42	37	42	42	
Uændret	47	45	50	48	46	
Mindre	12	13	13	10	12	
Nettotal	29	29	24	32	30	

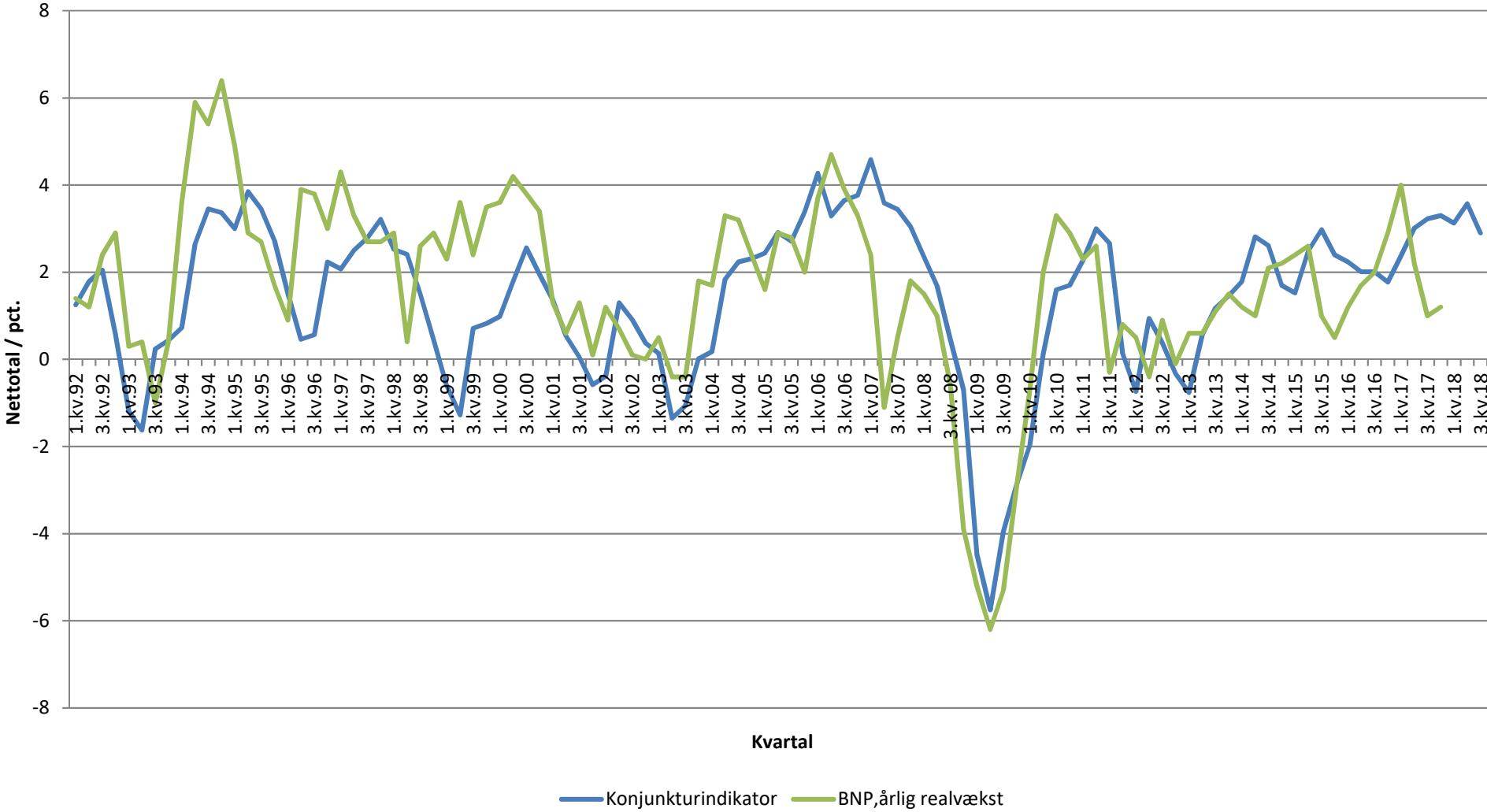
INVESTERINGER (i forhold til samme tid året før)					36	→
<i>"Hvor store er investeringerne (i din virksomhed) i forhold til samme tidspunkt sidste år?"</i>						
	2.kv.2017	3.kv.2017	4.kv.2017	1.kv.2018	2.kv.2018	
Større	43	49	47	46	47	
Uændret	45	43	42	44	42	
Mindre	12	8	10	10	11	
Nettotal	31	41	37	36	36	

INVESTERINGER (i forhold til budgettet)					22	↓
<i>"Hvordan har investeringerne været i den forløbne del af året (i din virksomhed) i forhold til budgettet?"</i>						
	2.kv.2017	3.kv.2017	4.kv.2017	1.kv.2018	2.kv.2018	
Større	30	33	34	31	30	
Uændret	58	57	55	62	62	
Mindre	12	10	11	7	8	
Nettotal	18	23	23	24	22	

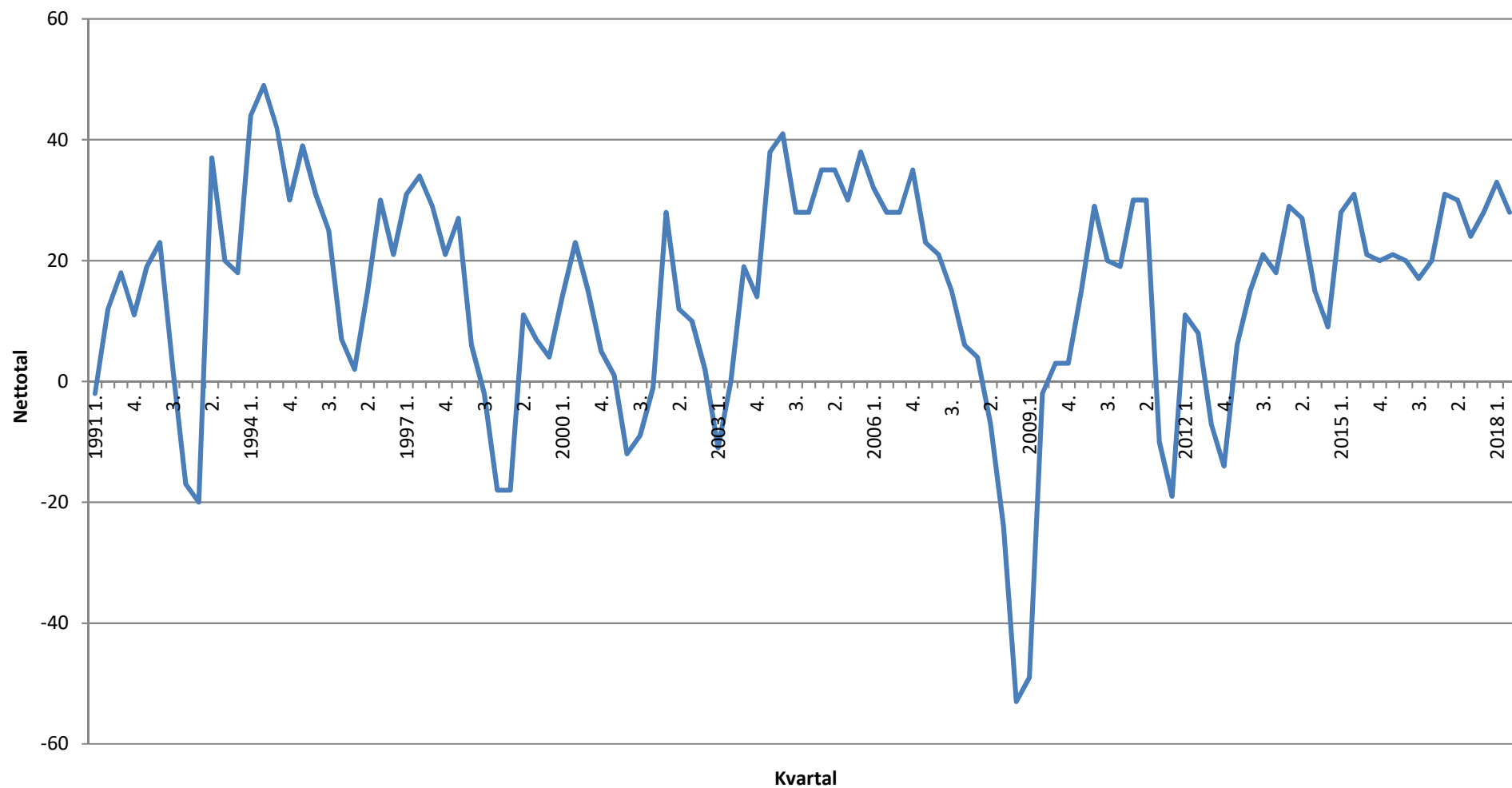
OVERSKUD					18	↓
<i>"Hvordan er overskuddet nu (i din virksomhed) i forhold til samme tid sidste år?"</i>						
	2.kv.2017	3.kv.2017	4.kv.2017	1.kv.2018	2.kv.2018	
Større	48	47	46	47	45	
Uændret	28	28	26	33	28	
Mindre	24	25	28	20	27	
Nettotal	24	22	18	27	18	

SAMLET KONJUNKTURINDIKATOR					2,9	↓
	3.kv.2017	4.kv.2017	1.kv.2018	2.kv.2018	3.kv.2018	
Indikator	3,2	3,3	3,1	3,6	2,9	

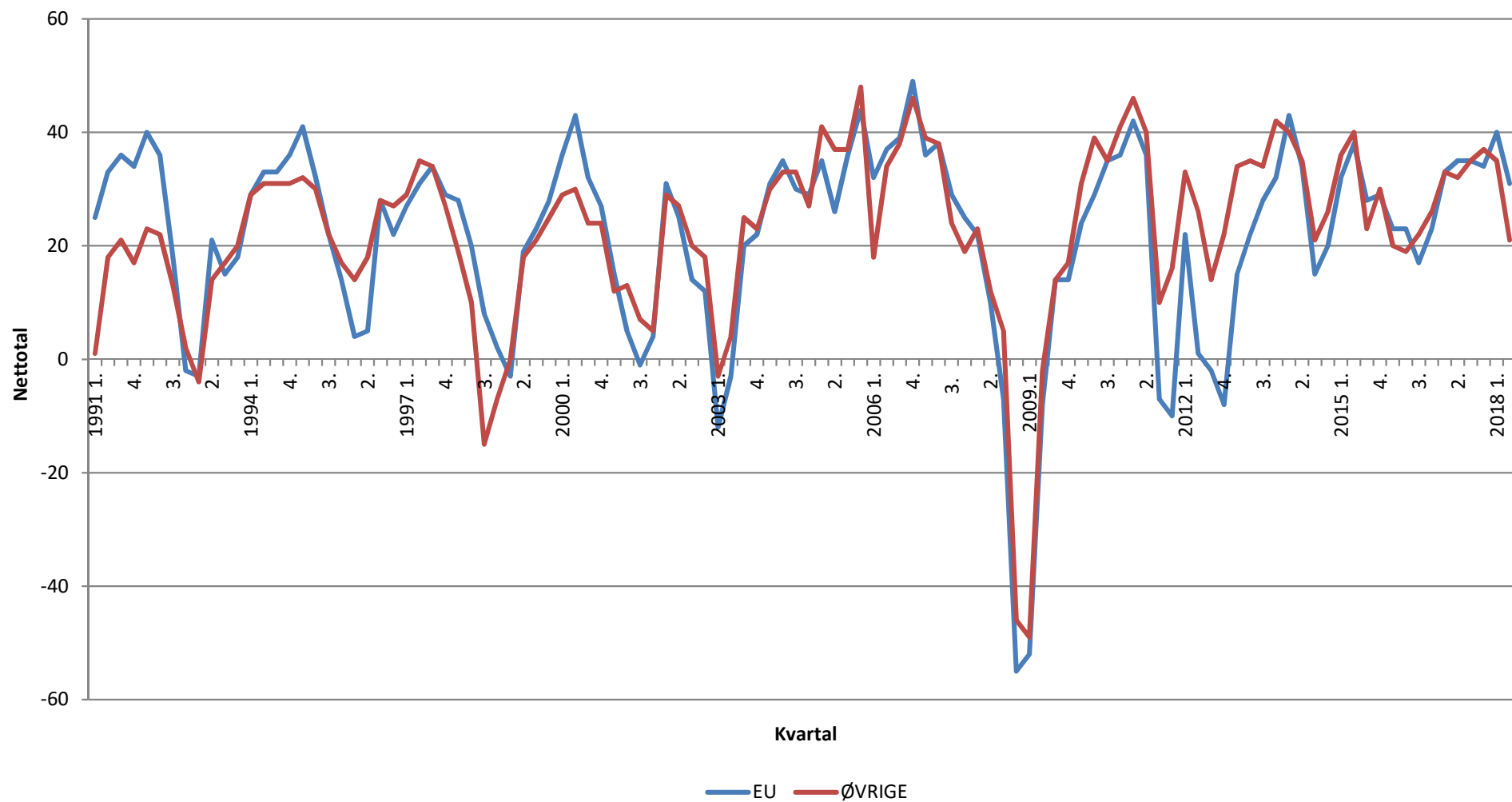
Greens Analyseinstitut konjunkturindikator



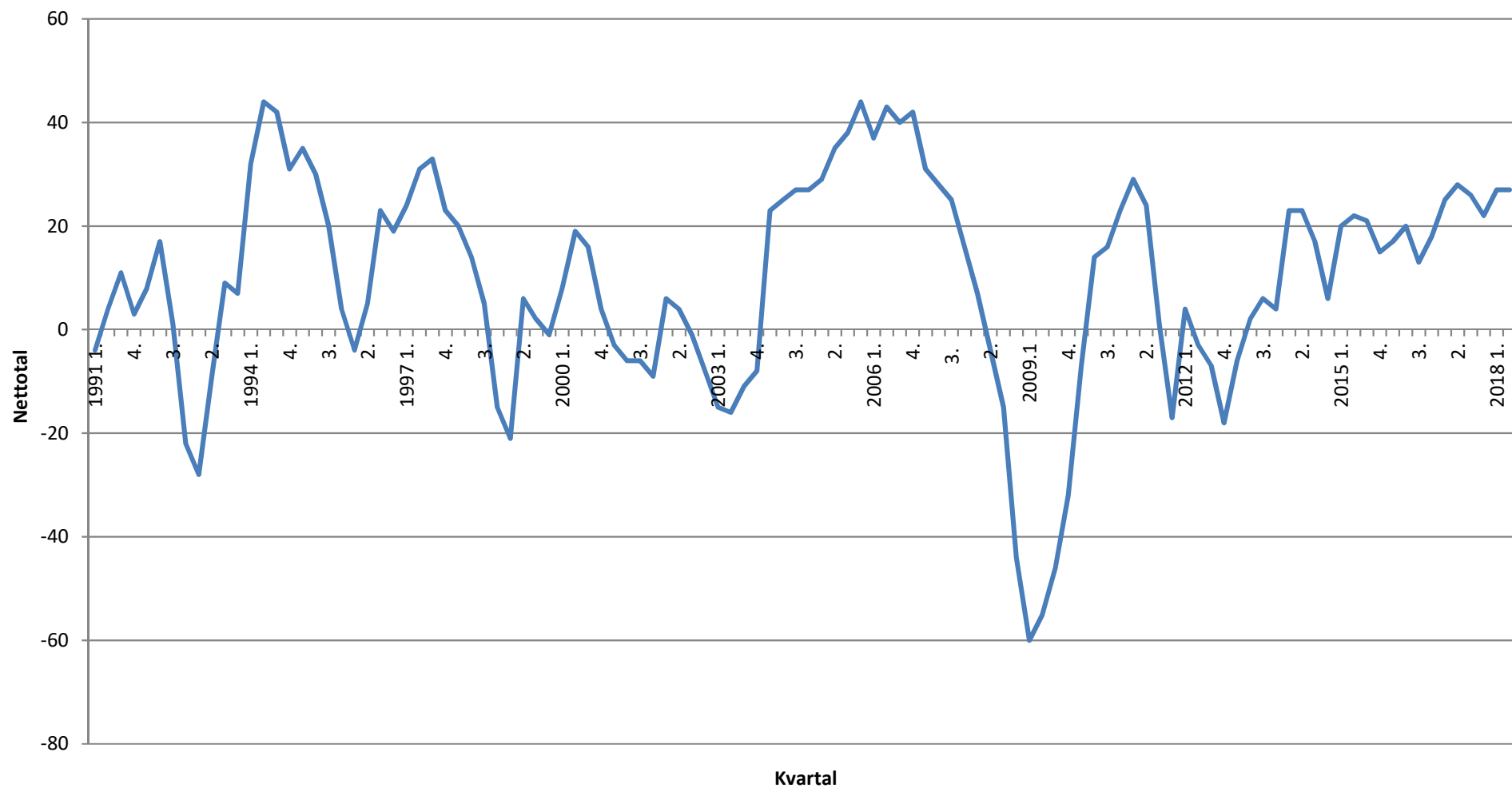
Afsætningsmuligheder i Danmark i de kommende 6 mdr. (nettotal = større - mindre)



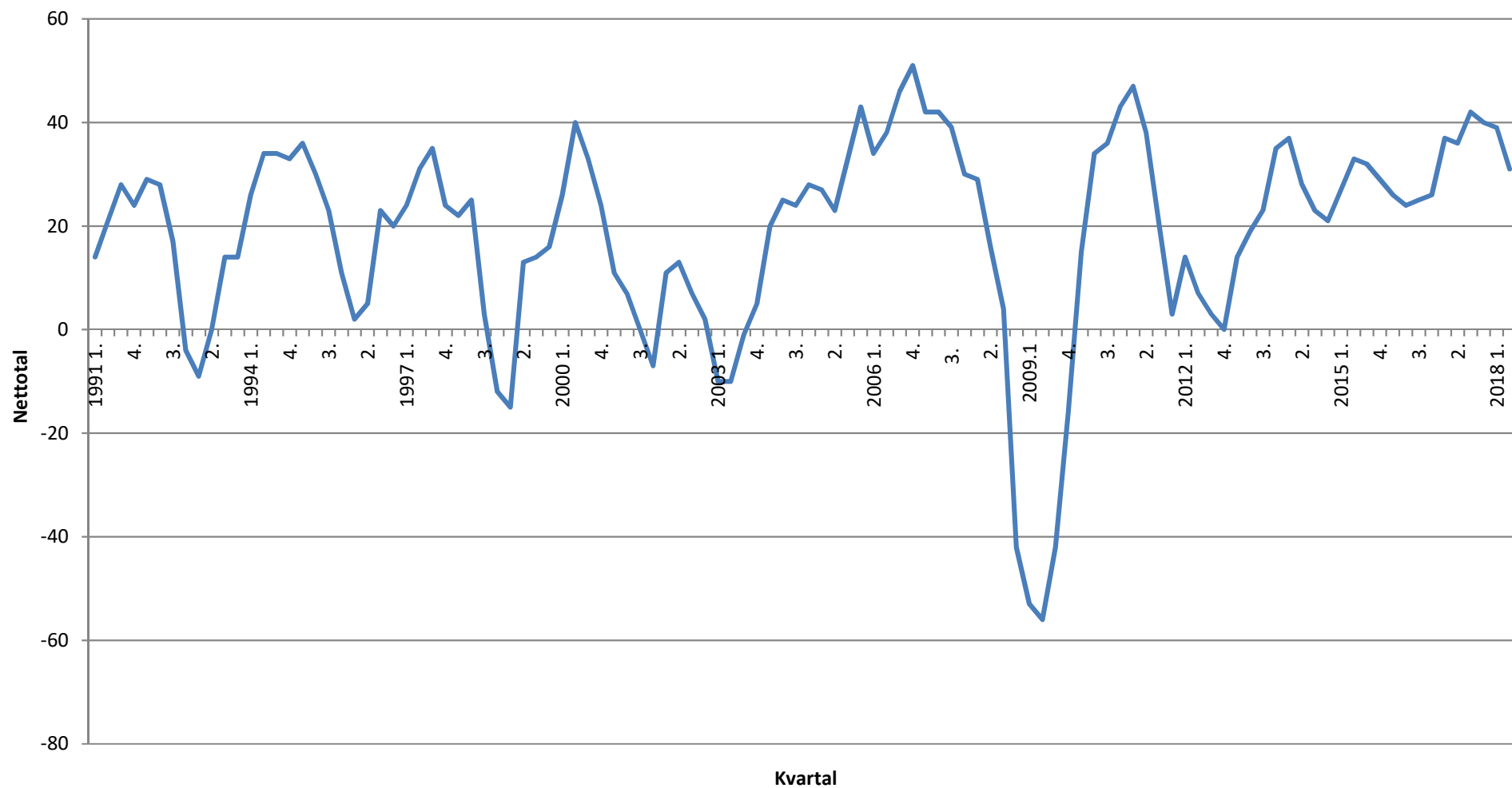
Afsætningsmuligheder til EU og lande udenfor EU i de kommende 6 mdr. (nettotal = større - mindre)



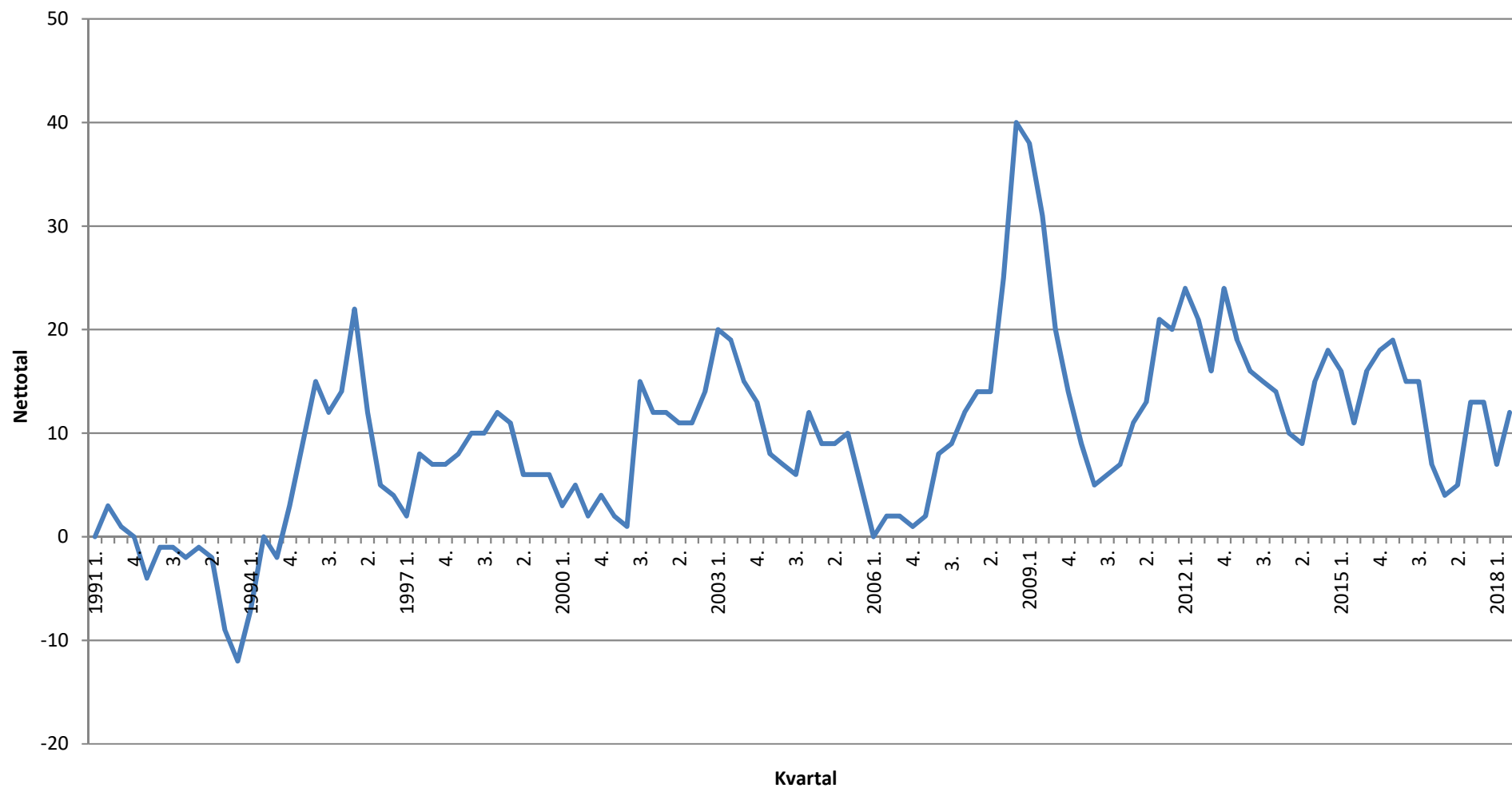
Ordreindgang på det danske marked ifht. samme tidspunkt sidste år (nettotal = større - mindre)



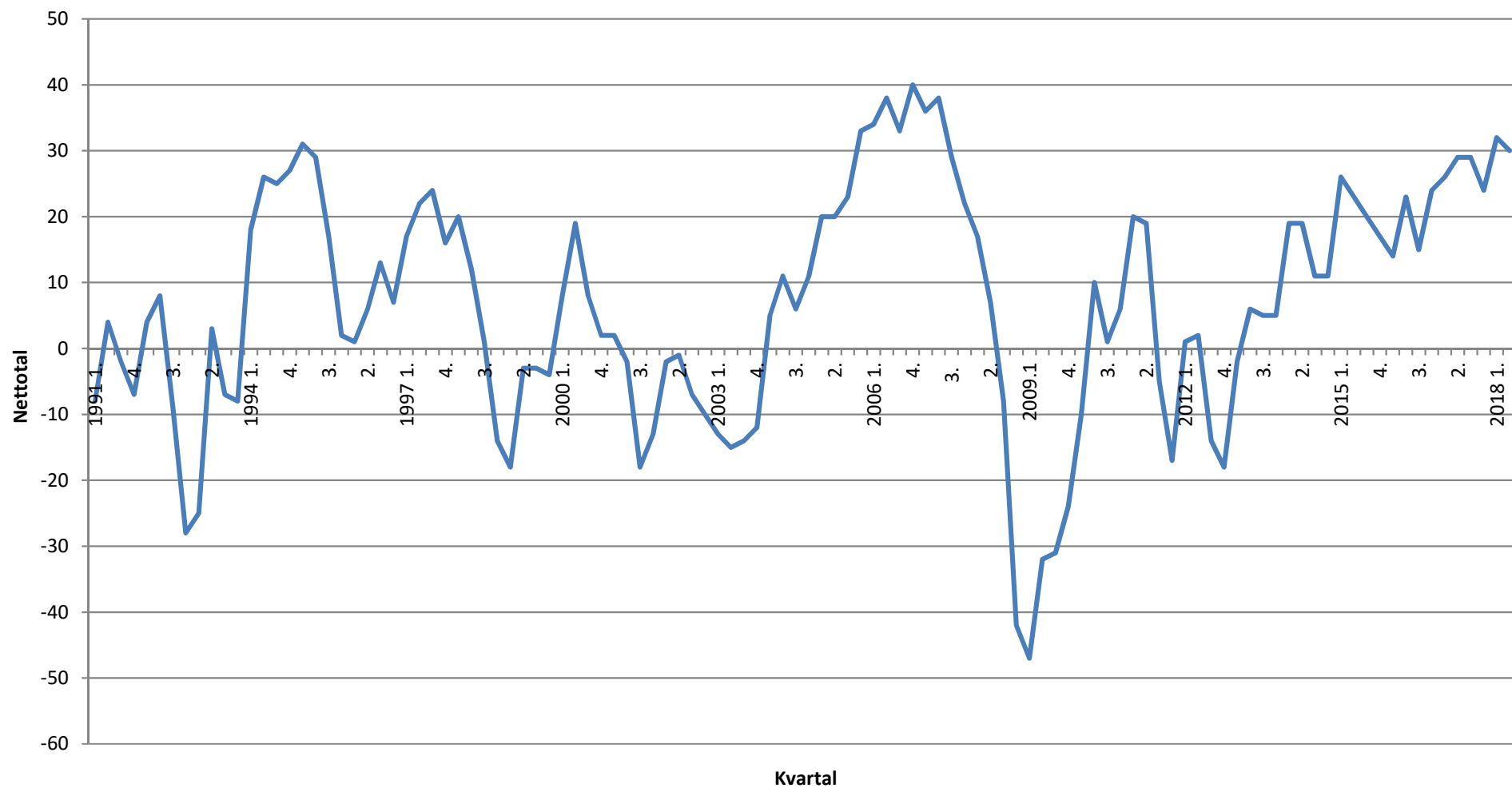
Ordreindgang fra eksportmarkederne ifht. samme tidspunkt sidste år (nettotal = større - mindre)



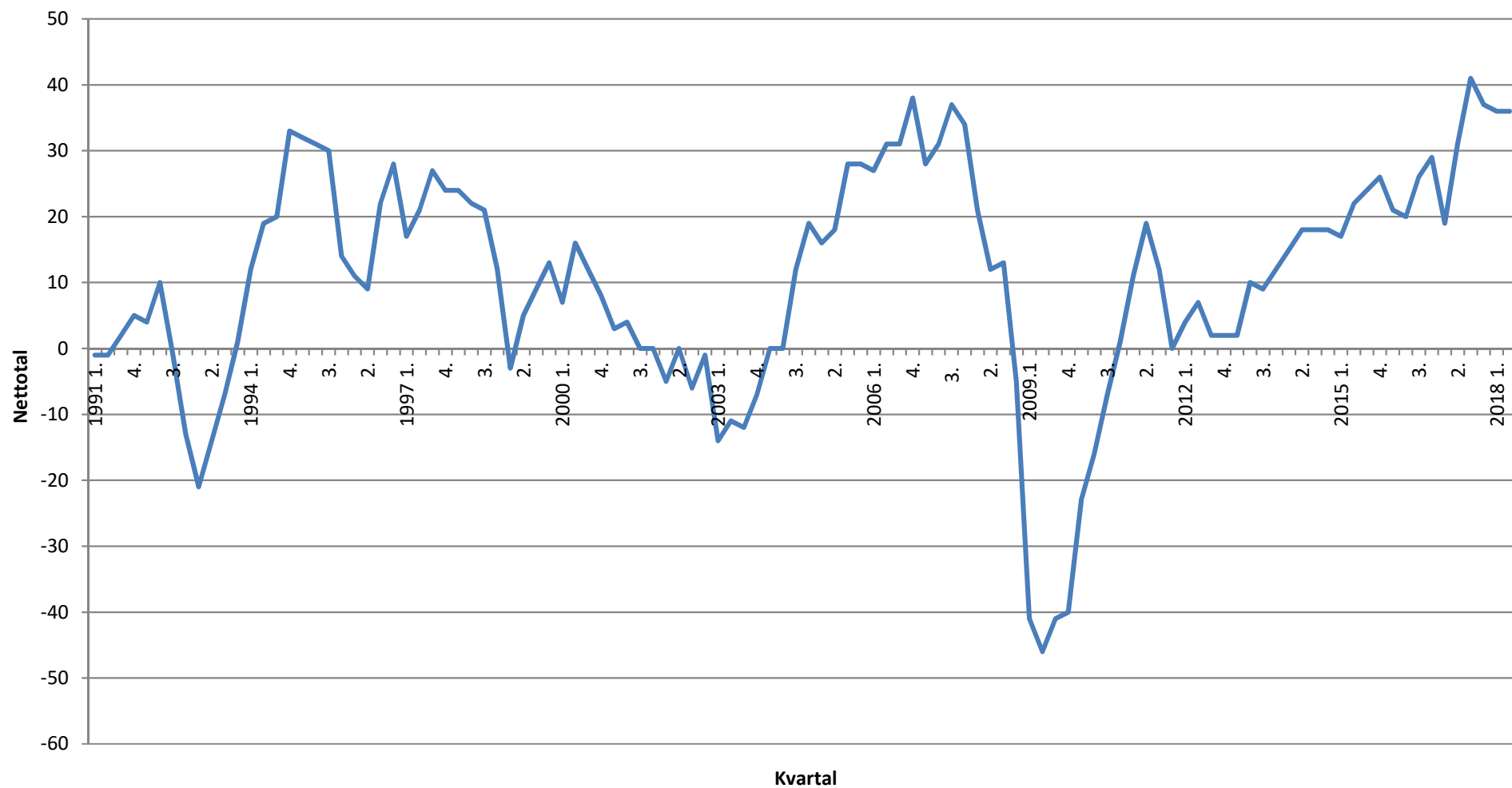
Nuværende færdigvarelager i forhold til det normale (for store - for små)



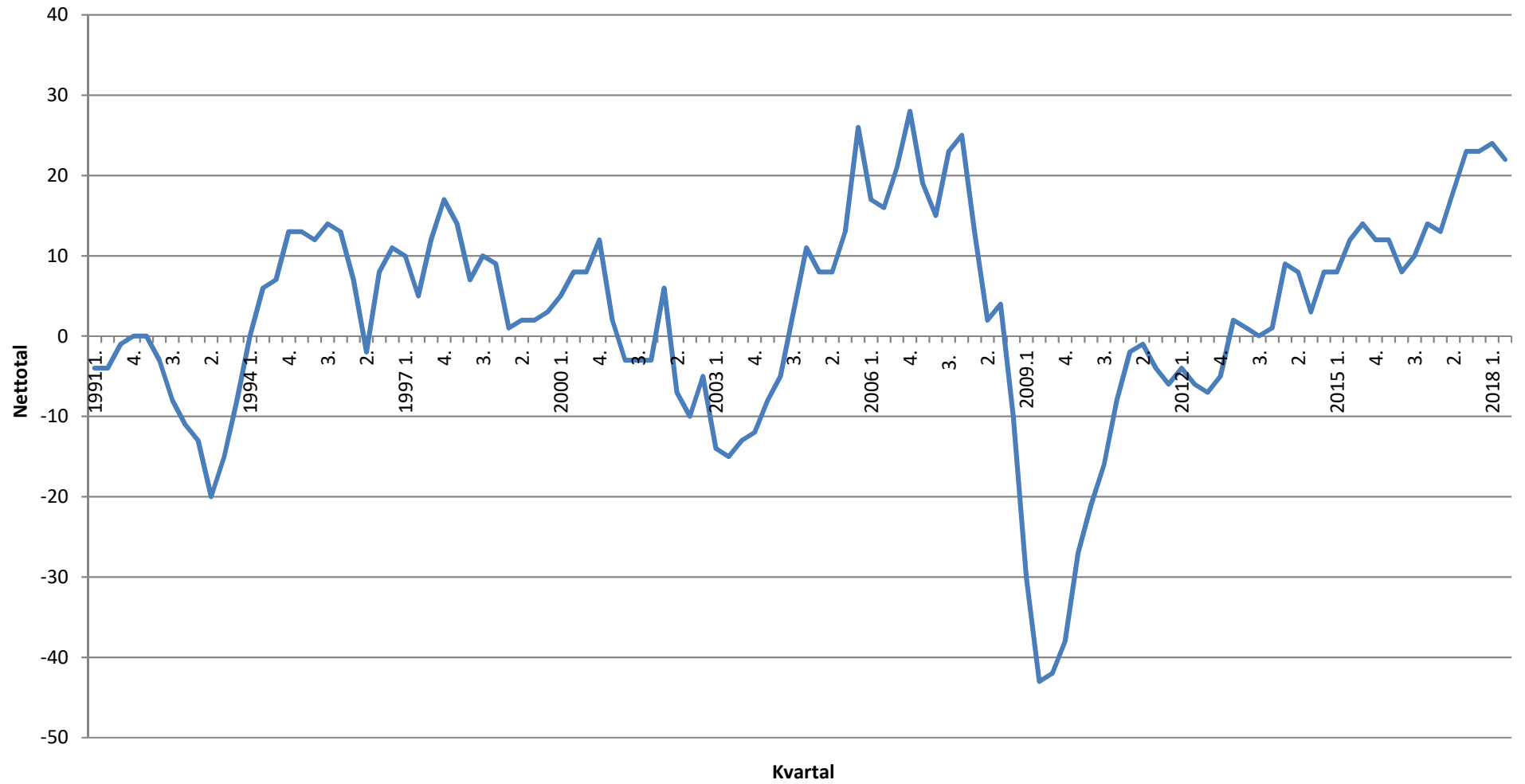
Beskæftigelsen i de kommende 6 mdr. (nettotal = større - mindre)



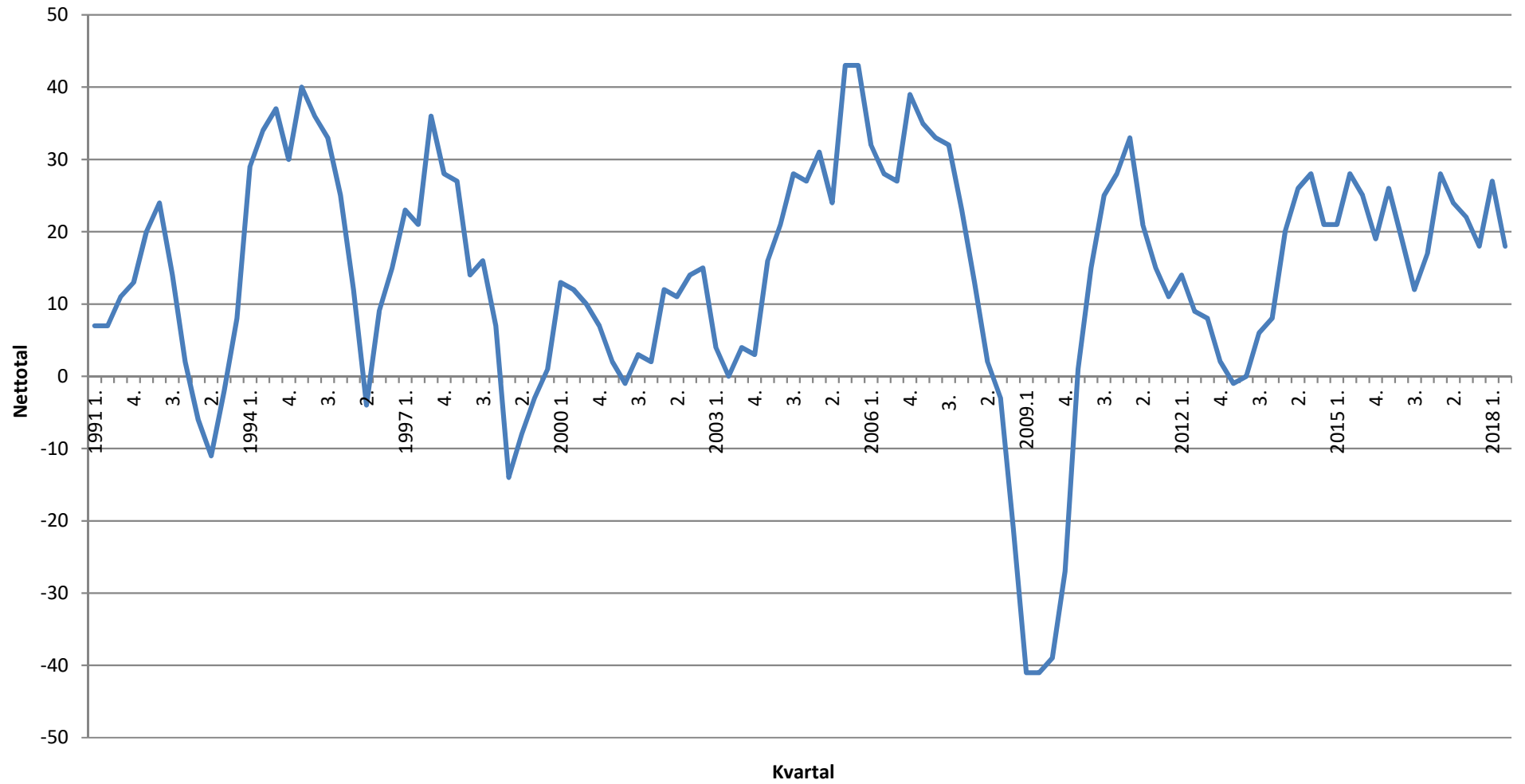
Investeringer ifht. samme tidspunkt sidste år (nettotal = større - mindre)



Investeringer i det forløbne år ifht. budget (nettotal = større - mindre)



Overskud ifht. samme tidspunkt sidste år (Nettotal = større - mindre)



Konjunkturforventninger i fremstillingsvirksomhed					
(nettotal)					
	2. kvartal 2017	3. kvartal 2017	4. kvartal 2017	1. kvartal 2018	2. kvartal 2018
Afsætning, Danmark	24	16	17	19	24
Afsætning, EU	44	40	40	46	35
Afsætning, Øvrige	45	45	49	46	24
Ordreindgang, Danmark	24	27	15	12	23
Ordreindgang, Eksport	49	52	49	47	33
Beskæftigelse	34	30	22	22	30
Overskud	21	27	17	33	21
Investeringer (i forhold til sidste år)	29	37	30	33	34
Investeringer (i forhold til budgettet)	13	18	14	18	22
Færdigvarelager	4	5	7	2	15
Konjunkturindikator	3,5	3,6	3,1	3,4	2,9

Konjunkturforventninger i bygge- og anlægsvirksomhed					
(nettotal)					
	2. kvartal 2017	3. kvartal 2017	4. kvartal 2017	1. kvartal 2018	2. kvartal 2018
Afsætning, Danmark	49	33	14	23	34
Afsætning, EU	-	-	-	-	-
Afsætning, Øvrige	-	-	-	-	-
Ordreindgang, Danmark	34	18	24	18	19
Ordreindgang, Eksport	-	-	-	-	-
Beskæftigelse	34	39	24	32	48
Overskud	0	21	14	12	10
Investeringer (i forhold til sidste år)	35	27	36	33	16
Investeringer (i forhold til budgettet)	9	21	37	38	19
Færdigvarelager	8	0	9	7	-8
Konjunkturindikator	3,4	3,3	3,1	3,3	3,1

Konjunkturforventninger i handelsvirksomhed					
(nettotal)					
	2. kvartal 2017	3. kvartal 2017	4. kvartal 2017	1. kvartal 2018	2. kvartal 2018
Afsætning, Danmark	40	16	29	40	34
Afsætning, EU	39	44	26	39	31
Afsætning, Øvrige	30	35	29	29	19
Ordreindgang, Danmark	28	11	7	30	37
Ordreindgang, Eksport	35	39	29	32	27
Beskæftigelse	26	20	16	26	17
Overskud	41	6	6	17	21
Investeringer (i forhold til sidste år)	25	41	28	35	42
Investeringer (i forhold til budgettet)	11	22	14	23	23
Færdigvarelager	8	25	16	10	12
Konjunkturindikator	3,3	2,6	2,1	3,3	3,0

Konjunkturforventninger i transportvirksomhed					
(nettotal)					
	2. kvartal 2017	3. kvartal 2017	4. kvartal 2017	1. kvartal 2018	2. kvartal 2018
Afsætning, Danmark	32	25	22	43	33
Afsætning, EU	39	38	40	40	16
Afsætning, Øvrige	38	48	50	41	7
Ordreindgang, Danmark	16	32	8	38	32
Ordreindgang, Eksport	37	38	21	47	24
Beskæftigelse	28	32	17	52	21
Overskud	9	32	7	50	24
Investeringer (i forhold til sidste år)	14	46	37	42	35
Investeringer (i forhold til budgettet)	14	11	3	8	11
Færdigvarelager	n/a	n/a	n/a	n/a	n/a
Konjunkturindikator	2,8	3,8	2,6	4,5	2,6

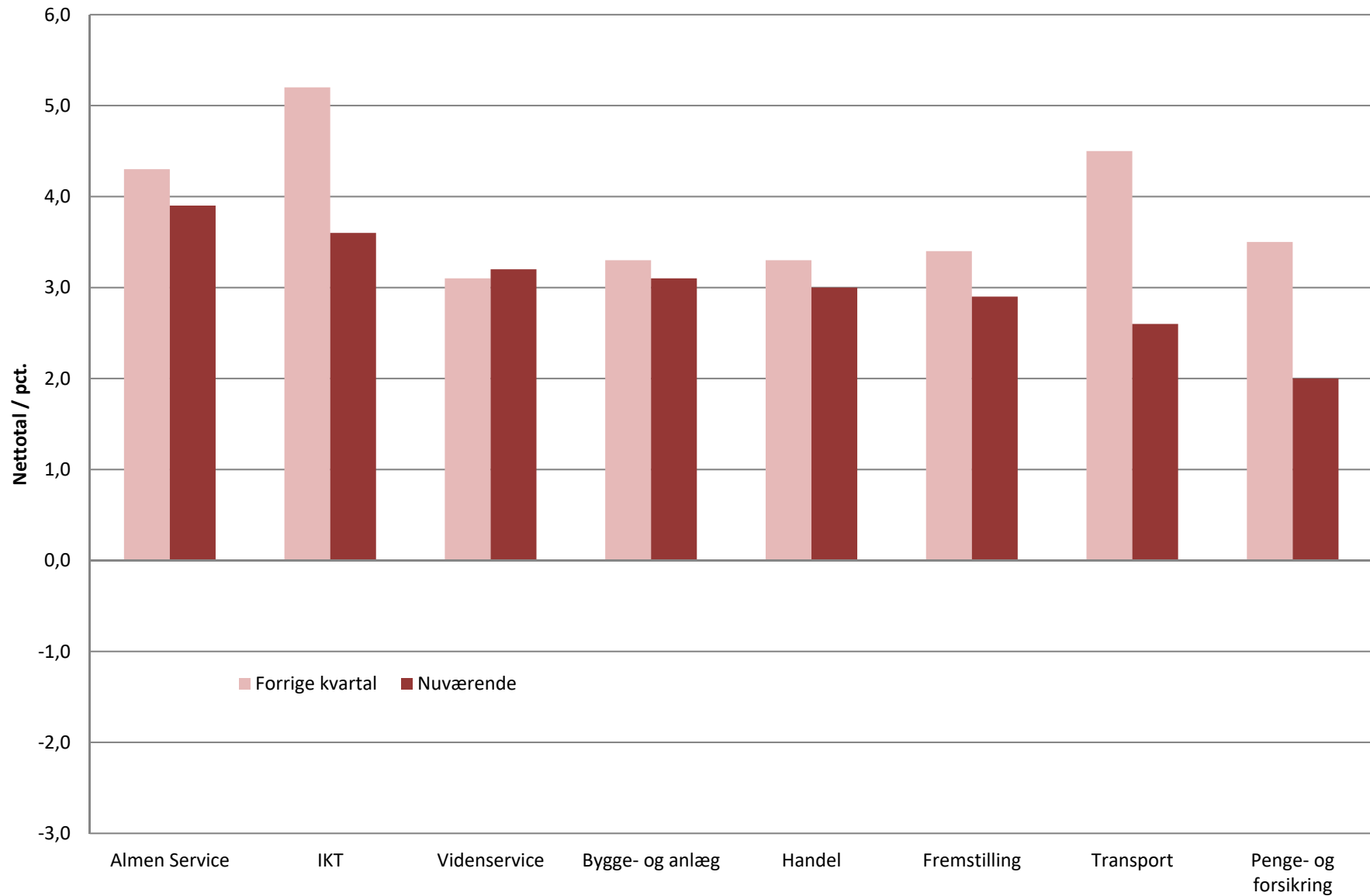
Konjunkturforventninger i IKT					
(nettotal)					
	2. kvartal 2017	3. kvartal 2017	4. kvartal 2017	1. kvartal 2018	2. kvartal 2018
Afsætning, Danmark	37	10	54	61	35
Afsætning, EU	35	29	38	24	50
Afsætning, Øvrige	13	21	17	21	37
Ordreindgang, Danmark	41	24	28	39	35
Ordreindgang, Eksport	31	29	36	32	31
Beskæftigelse	41	45	36	82	64
Overskud	41	-10	12	36	-4
Investeringer (i forhold til sidste år)	41	41	48	68	35
Investeringer (i forhold til budgettet)	41	9	32	50	4
Færdigvarelager	n/a	n/a	n/a	n/a	n/a
Konjunkturindikator	4,0	2,5	3,8	5,2	3,6

Konjunkturforventninger i penge- og forsikringsvirksomhed					
(nettotal)					
	2. kvartal 2017	3. kvartal 2017	4. kvartal 2017	1. kvartal 2018	2. kvartal 2018
Afsætning, Danmark	33	40	49	39	31
Afsætning, EU	25	23	33	41	0
Afsætning, Øvrige	12	0	18	31	-12
Ordreindgang, Danmark	44	56	53	34	18
Ordreindgang, Eksport	38	43	54	23	8
Beskæftigelse	11	19	26	19	35
Overskud	32	42	47	28	0
Investeringer (i forhold til sidste år)	43	59	65	42	44
Investeringer (i forhold til budgettet)	32	39	54	20	35
Færdigvarelager	n/a	n/a	n/a	n/a	n/a
Konjunkturindikator	3,4	4,0	5,0	3,5	2,0

Konjunkturforventninger i videnservice					
(nettotal)					
	2. kvartal 2017	3. kvartal 2017	4. kvartal 2017	1. kvartal 2018	2. kvartal 2018
Afsætning, Danmark	20	34	24	25	19
Afsætning, EU	26	21	32	31	36
Afsætning, Øvrige	34	36	35	33	35
Ordreindgang, Danmark	25	20	20	33	25
Ordreindgang, Eksport	15	38	32	33	38
Beskæftigelse	40	32	28	37	31
Overskud	14	19	13	11	13
Investeringer (i forhold til sidste år)	41	41	35	31	40
Investeringer (i forhold til budgettet)	13	17	16	15	18
Færdigvarelager	n/a	n/a	n/a	n/a	n/a
Konjunkturindikator	2,9	3,2	3,0	3,1	3,2

Konjunkturforventninger i almen service					
(nettotal)					
	2. kvartal 2017	3. kvartal 2017	4. kvartal 2017	1. kvartal 2018	2. kvartal 2018
Afsætning, Danmark	17	39	34	47	29
Afsætning, EU	25	35	33	50	29
Afsætning, Øvrige	9	19	25	28	21
Ordreindgang, Danmark	14	36	29	39	33
Ordreindgang, Eksport	25	23	36	40	29
Beskæftigelse	13	38	38	44	34
Overskud	35	41	39	45	65
Investeringer (i forhold til sidste år)	37	55	44	21	35
Investeringer (i forhold til budgettet)	32	47	27	31	35
Færdigvarelager	n/a	n/a	n/a	n/a	n/a
Konjunkturindikator	2,6	4,2	3,8	4,3	3,9

Konjunkturindikator i de forskellige brancher



Konjunkturindikator på forskellige markeder

