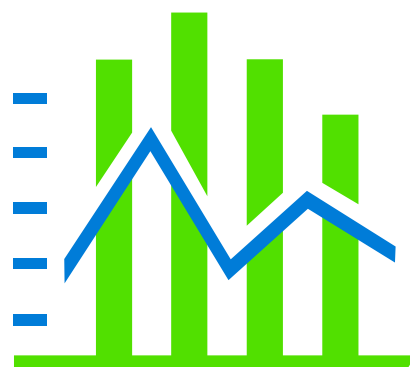


# Konjunkturundersøgelse

4. kvartal 2017



Greens Analyseinstitut

## Undersøgelsens hovedpointer

- Konjunkturindikatoren for 4. kvartal 2017 falder en anelse i forhold til forrige kvartal og lander på 3,1.
- Afsætningsforventningerne til det danske marked stiger en anelse fra 24 til 28 mens afsætningsforventningerne til det europæiske marked ligger stabilt på 34 i 4. kvartal 2017.
- På det danske marked falder ordreindgangen fra 26 til 22 i indeværende kvartal, mens ordreindgangen på eksportmarkederne falder med to til 40 i 4. kvartal 2017.
- Beskæftigelsesforventningerne falder en anelse i forhold til sidste kvartal men niveauet er fortsat højt i historisk sammenhæng. Nettotallet lander på 24 i 4. kvartal 2017.
- Investeringerne ligger fortsat højt efter en svag start på året. Nettotallet falder en anelse til 37 i 4. kvartal 2017.
- Overskuddet ligger fortsat på et højt niveau men falder med 4 i forhold til forrige kvartal og lander på 18 i 4. kvartal 2017.

---

### Kort om Greens Analyseinstituts Konjunkturundersøgelse

#### **Metode**

Konjunkturmålingen er lavet på baggrund af en spørgeskemaundersøgelse blandt virksomheder med mindst 35 ansatte eller en omsætning på mindst 50 millioner kroner om året. Virksomhedernes udvælges med baggrund i Greens A/S database. Spørgeskemaet udsendes med posten til de udvalgte. Der er mulighed for at svare pr. brev eller elektronisk via nettet. To uger senere fremsendes en rykker.

Det udsendte spørgeskema indeholder dels en række tilbagevendende spørgsmål om den aktuelle konjunktursituation, dels en række spørgsmål om et eller flere aktuelle emner på erhvervsledernes dagsorden

#### **Besvarelser**

Indeværende undersøgelse er foretaget i perioden 13. november - 8. december, hvor 424 erhvervsledere besvarede det udsendte spørgeskema, hvilket svarer til en svarprocent på 17 procent. I alt blev der udsendt spørgeskema til 2533 virksomheder.

#### **Nettotal**

Konjunkturmålingens nettostørrelser fremkommer ved at trække andelen af positive svar fra andelen af negative svar. Således fremkommer nettotallet 20 ved at trække 5 procent negative svar fra 25 procent fra positive svar.

Telefonisk henvendelse kan ske på 33 32 01 02 lok. 3272.

## KONJUNKTUR 4. KVARTAL 2017

<b>AFSÆTNING DANMARK</b>					<b>28</b>	↑
<i>"Hvordan tror du afsætningsmulighederne vil blive (i din virksomhed) i de kommende seks måneder sammenlignet med de forløbne 6 måneder på det danske marked?"</i>						
	4.kv.2016	1.kv.2017	2.kv.2017	3.kv.2017	4.kv.2018	
Større	29	37	37	33	36	
Uændret	62	57	56	58	56	
Mindre	9	6	7	9	8	
Nettotal	20	31	30	24	28	

<b>AFSÆTNING EU-MARKEDER</b>					<b>34</b>	↓
<i>"Hvordan tror du afsætningsmulighederne vil blive (i din virksomhed) i de kommende seks måneder sammenlignet med de forløbne 6 måneder på andre EU-markeder?"</i>						
	4.kv.2016	1.kv.2017	2.kv.2017	3.kv.2017	4.kv.2018	
Større	28	38	39	40	39	
Uændret	67	57	57	55	56	
Mindre	5	5	4	5	5	
Nettotal	23	33	35	35	34	

<b>AFSÆTNING ØVRIGE MARKEDER</b>					<b>37</b>	↑
<i>"Hvordan tror du afsætningsmulighederne vil blive (i din virksomhed) i de kommende seks måneder sammenlignet med de forløbne 6 måneder på øvrige markeder?"</i>						
	4.kv.2016	1.kv.2017	2.kv.2017	3.kv.2017	4.kv.2018	
Større	31	36	37	39	39	
Uændret	64	61	58	57	59	
Mindre	5	3	5	4	2	
Nettotal	26	33	32	35	37	

<b>ORDREINDGANG DANMARK</b>					<b>22</b>	↓
<i>"Hvorledes er ordreindgangen nu (i din virksomhed) i forhold til for 6 måneder siden på det danske marked?"</i>						
	4.kv.2016	1.kv.2017	2.kv.2017	3.kv.2017	4.kv.2018	
Større	32	38	40	39	38	
Uændret	54	49	48	48	46	
Mindre	14	13	12	13	16	
Nettotal	18	25	28	26	22	

<b>ORDREINDGANG EKSPORT</b>					<b>40</b>	↓
<i>"Hvorledes er ordreindgangen nu (i din virksomhed) i forhold til for 6 måneder siden på eksportmarkederne?"</i>						
	4.kv.2016	1.kv.2017	2.kv.2017	3.kv.2017	4.kv.2018	
Større	41	48	47	51	50	
Uændret	44	41	42	40	40	
Mindre	15	11	11	9	10	
Nettotal	26	37	36	42	40	

<b>FÆRDIGVARELAGER</b>					<b>13</b>	↑
<i>"Hvordan vurderer du færdigvarelagrene (i din virksomhed) i forhold til det normale for årstiden (produktions- og handelsvirksomheden)?"</i>						
	4.kv.2016	1.kv.2017	2.kv.2017	3.kv.2017	4.kv.2018	
For store	15	13	15	22	20	
Passende	77	78	75	69	73	
For små	8	9	10	9	7	
Nettotal	7	4	5	13	13	

## KONJUNKTUR 4. KVARTAL 2017

<b>BESKÆFTIGELSE</b>					<b>24</b>	↓
<i>"Hvorledes vil beskæftigelsen blive (antal ansatte i din virksomhed) i de kommende 6 måneder?"</i>						
	4.kv.2016	1.kv.2017	2.kv.2017	3.kv.2017	<b>4.kv.2018</b>	
Større	39	38	41	42	<b>37</b>	
Uændret	46	50	47	45	<b>50</b>	
Mindre	15	12	12	13	<b>13</b>	
Nettotal	24	26	29	29	<b>24</b>	

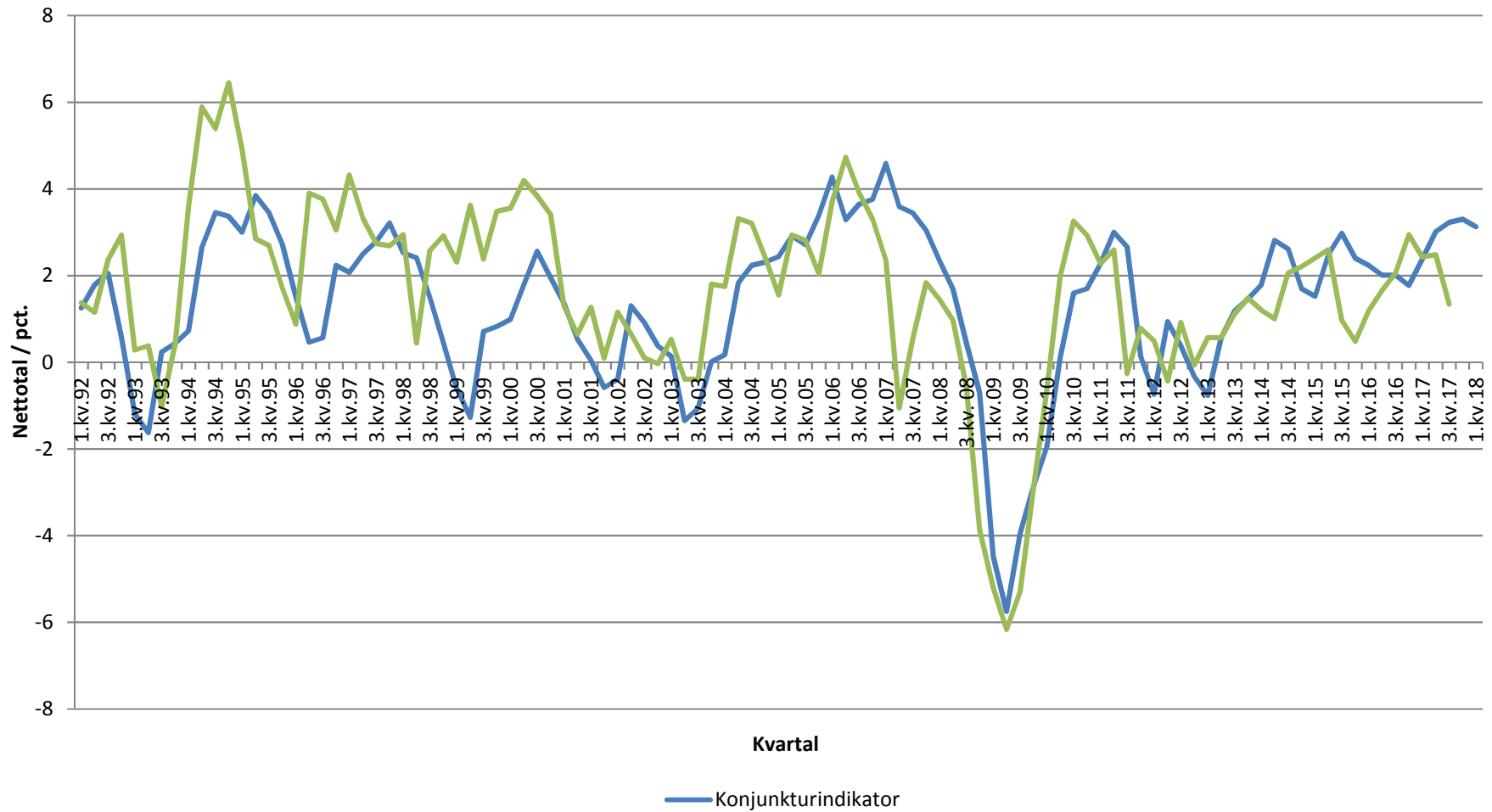
<b>INVESTERINGER (i forhold til samme tid året før)</b>					<b>37</b>	↓
<i>"Hvor store er investeringerne (i din virksomhed) i forhold til samme tidspunkt sidste år?"</i>						
	4.kv.2016	1.kv.2017	2.kv.2017	3.kv.2017	<b>4.kv.2018</b>	
Større	44	33	43	49	<b>47</b>	
Uændret	41	53	45	43	<b>42</b>	
Mindre	15	14	12	8	<b>10</b>	
Nettotal	29	19	31	41	<b>37</b>	

<b>INVESTERINGER (i forhold til budgettet)</b>					<b>23</b>	→
<i>"Hvordan har investeringerne været i den forløbne del af året (i din virksomhed) i forhold til budgettet?"</i>						
	4.kv.2016	1.kv.2017	2.kv.2017	3.kv.2017	<b>4.kv.2018</b>	
Større	29	23	30	33	<b>34</b>	
Uændret	56	67	58	57	<b>55</b>	
Mindre	15	10	12	10	<b>11</b>	
Nettotal	14	13	18	23	<b>23</b>	

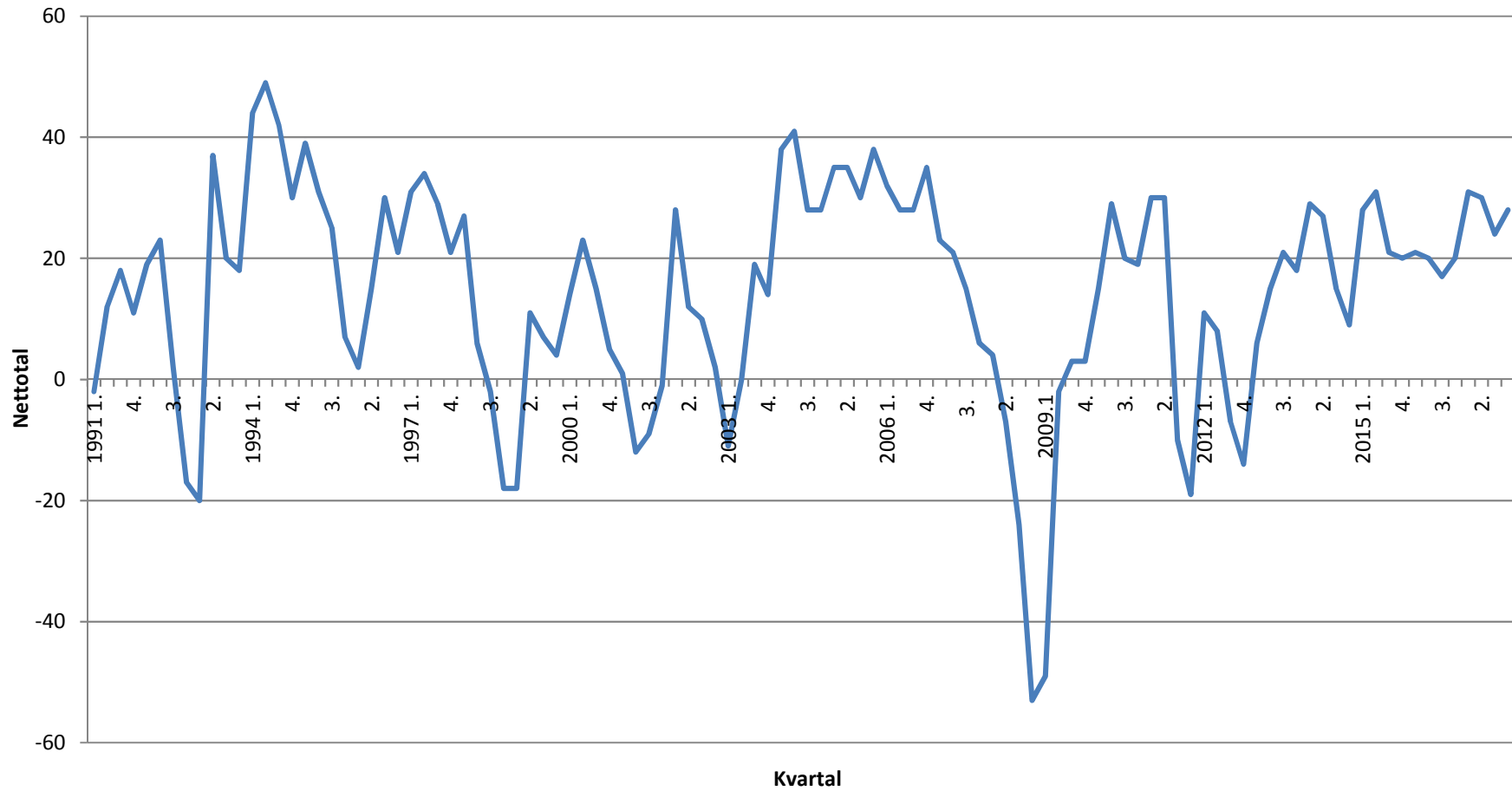
<b>OVERSKUD</b>					<b>18</b>	↓
<i>"Hvordan er overskuddet nu (i din virksomhed) i forhold til samme tid sidste år?"</i>						
	4.kv.2016	1.kv.2017	2.kv.2017	3.kv.2017	<b>4.kv.2018</b>	
Større	46	47	48	47	<b>46</b>	
Uændret	25	34	28	28	<b>26</b>	
Mindre	29	19	24	25	<b>28</b>	
Nettotal	17	28	24	22	<b>18</b>	

<b>SAMLET KONJUNKTURINDIKATOR</b>					<b>3,1</b>	↓
	1.kv.2017	2.kv.2017	3.kv.2017	4.kv.2017	<b>1.kv.2018</b>	
Indikator	2,4	3,0	3,2	3,3	<b>3,1</b>	

# Greens Analyseinstitut konjunkturindikator

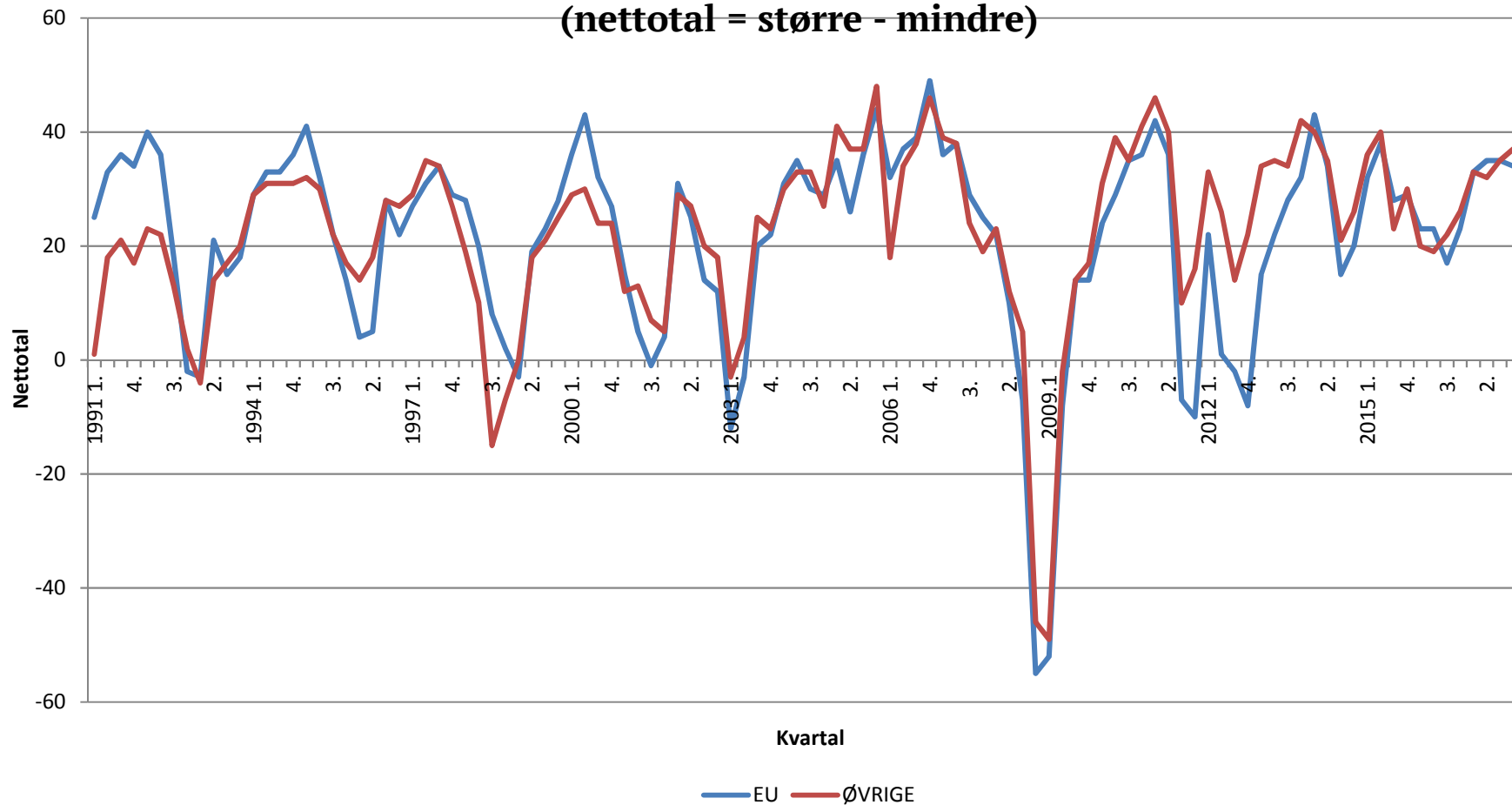


## Afsætningsmuligheder i Danmark i de kommende 6 mdr. (nettotal = større - mindre)

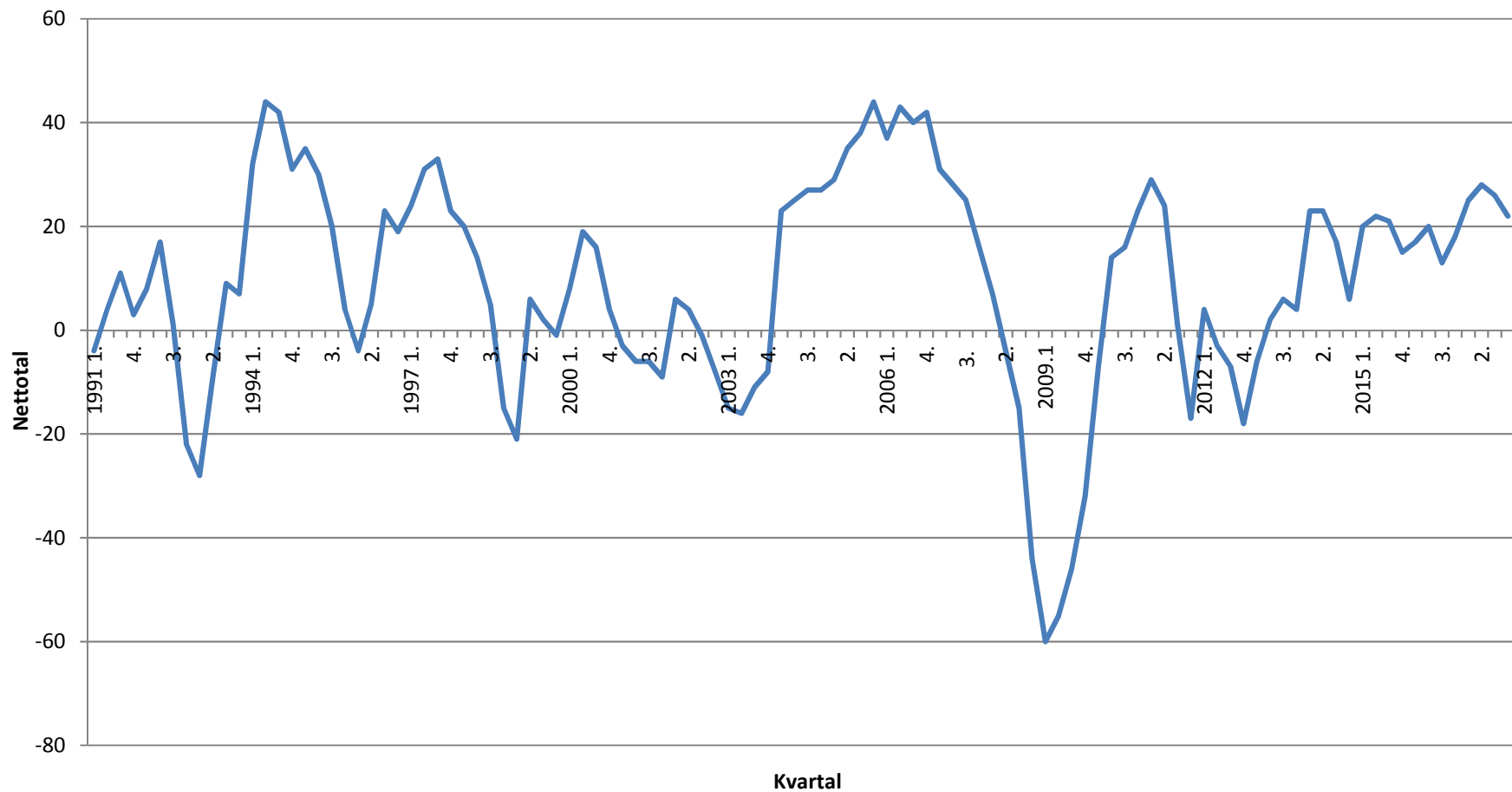


# Afsætningsmuligheder til EU og lande udenfor EU i de kommende 6 mdr.

(nettotal = større - mindre)

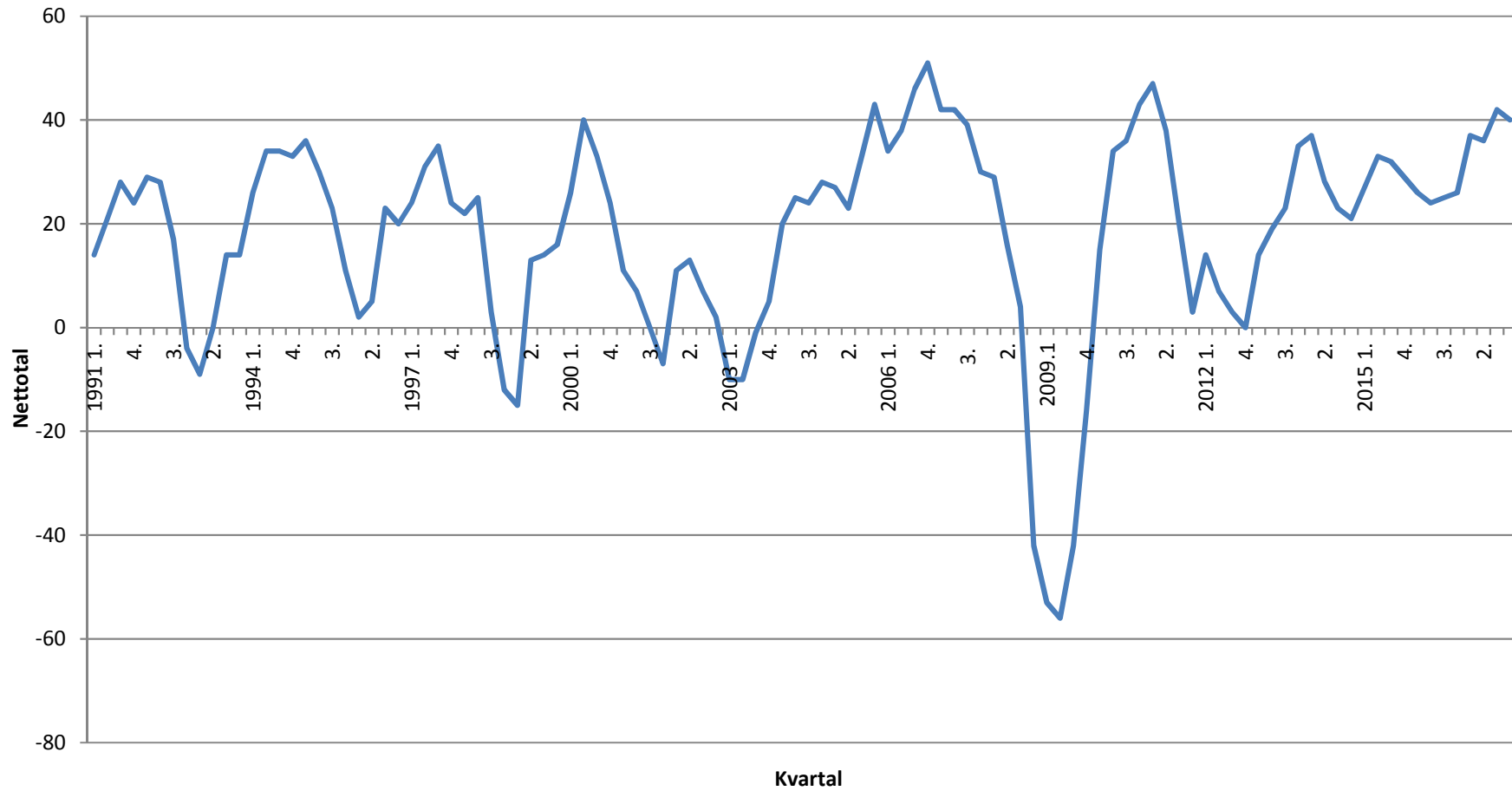


## Ordreindgang på det danske marked ifht. samme tidspunkt sidste år (nettotal = større - mindre)

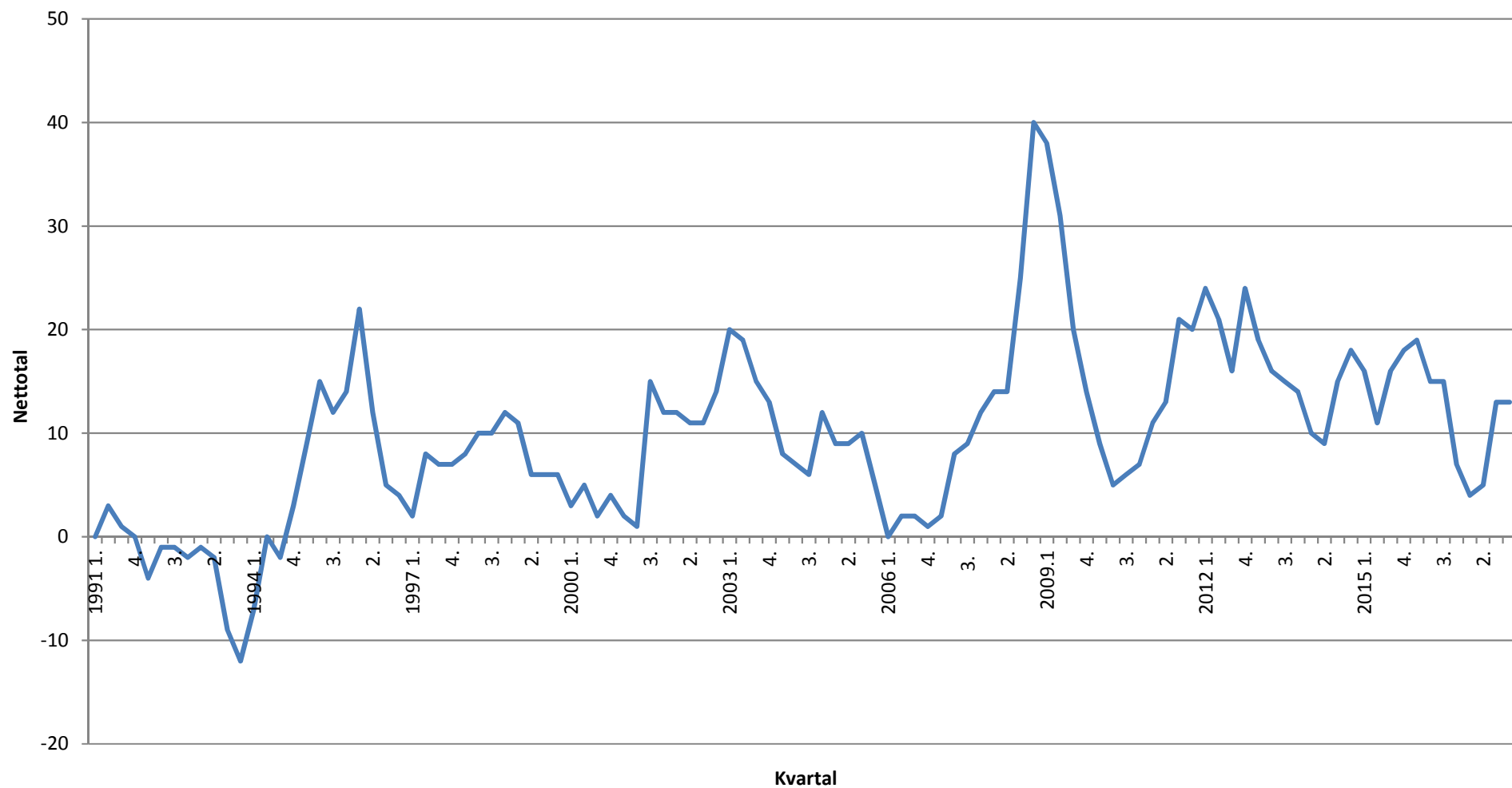




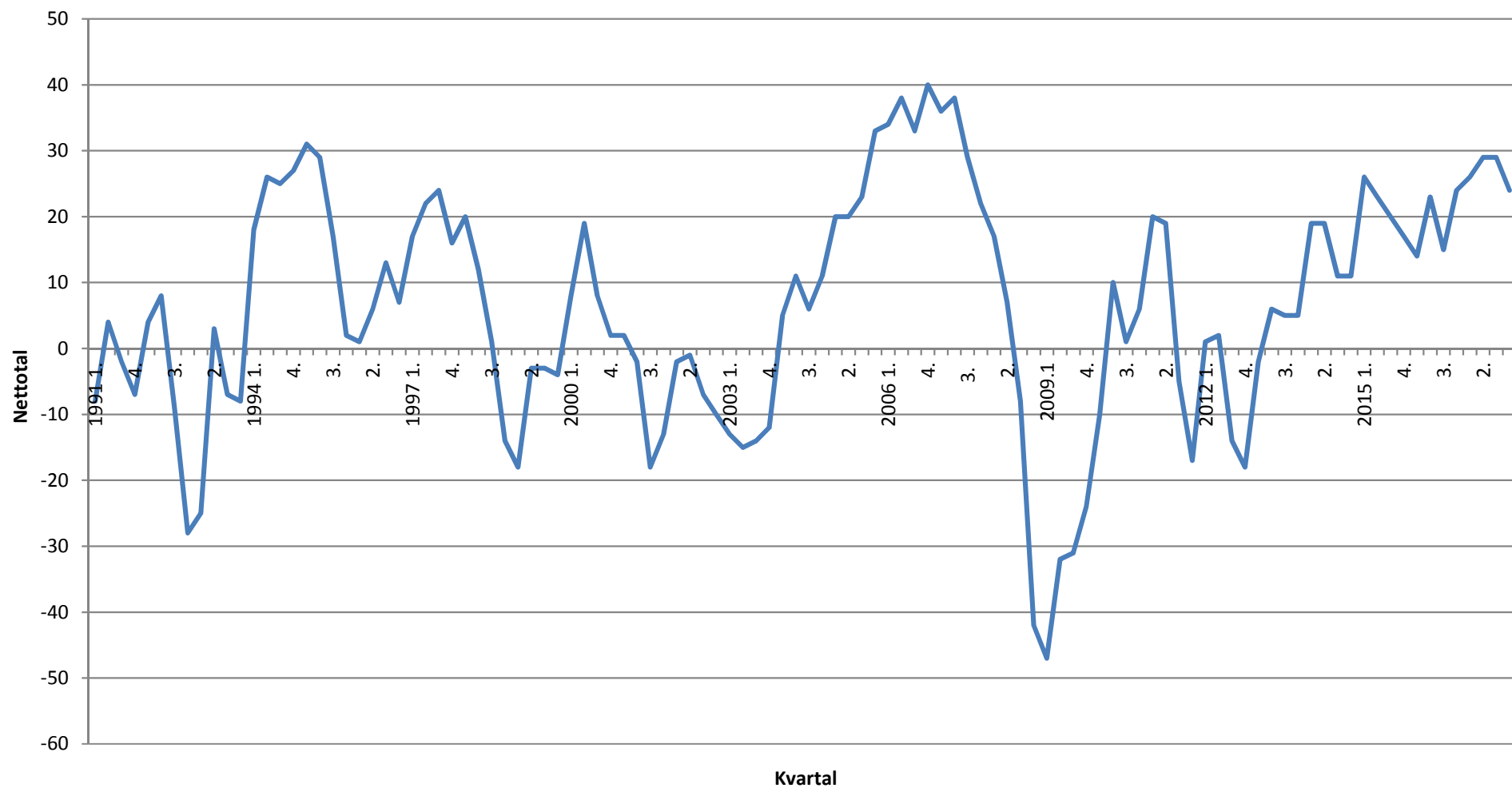
# Ordreindgang fra eksportmarkederne ifht. samme tidspunkt sidste år (nettotal = større - mindre)



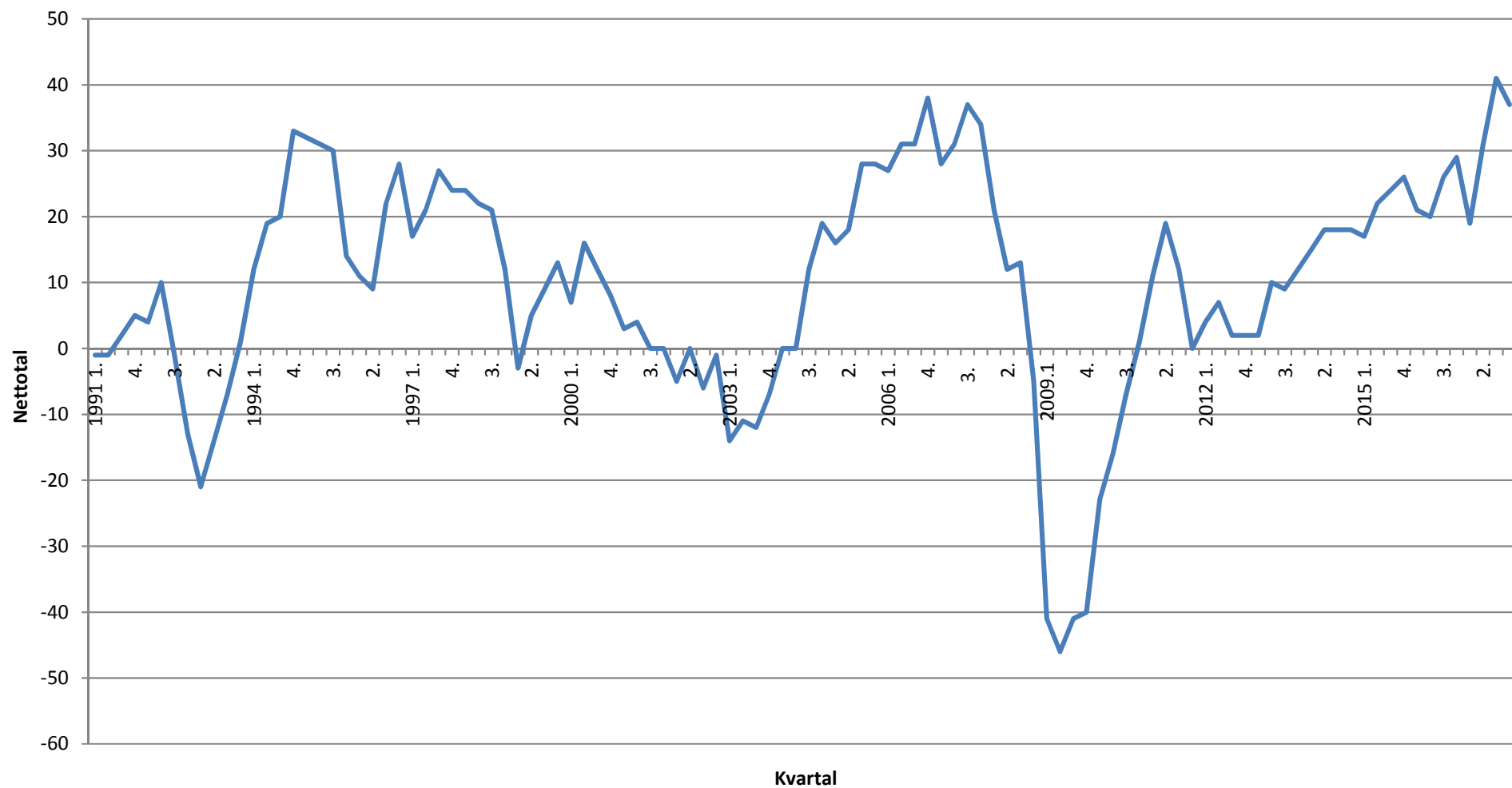
## Nuværende færdigvarelager i forhold til det normale (for store - for små)



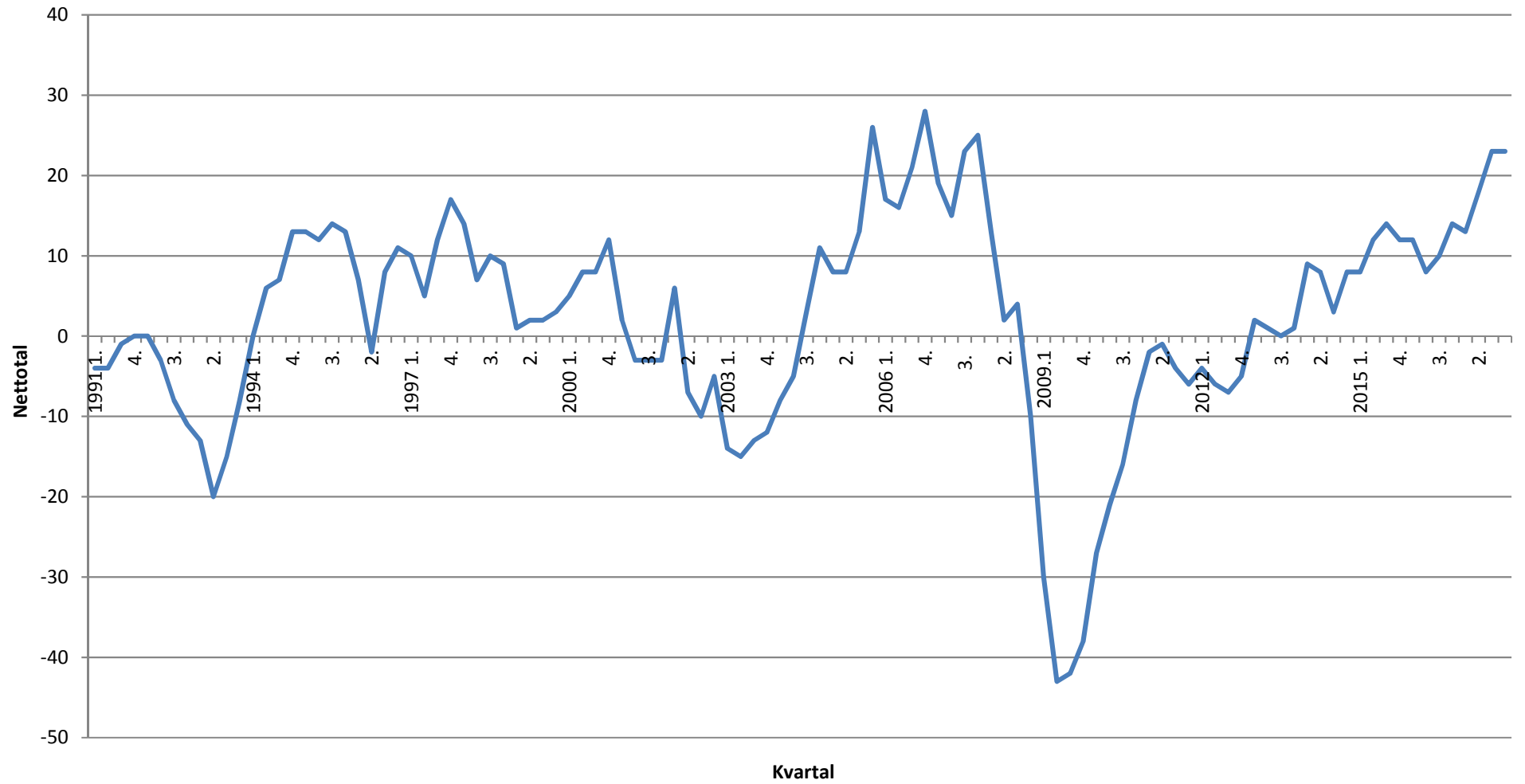
## Beskæftigelsen i de kommende 6 mdr. (nettotal = større - mindre)



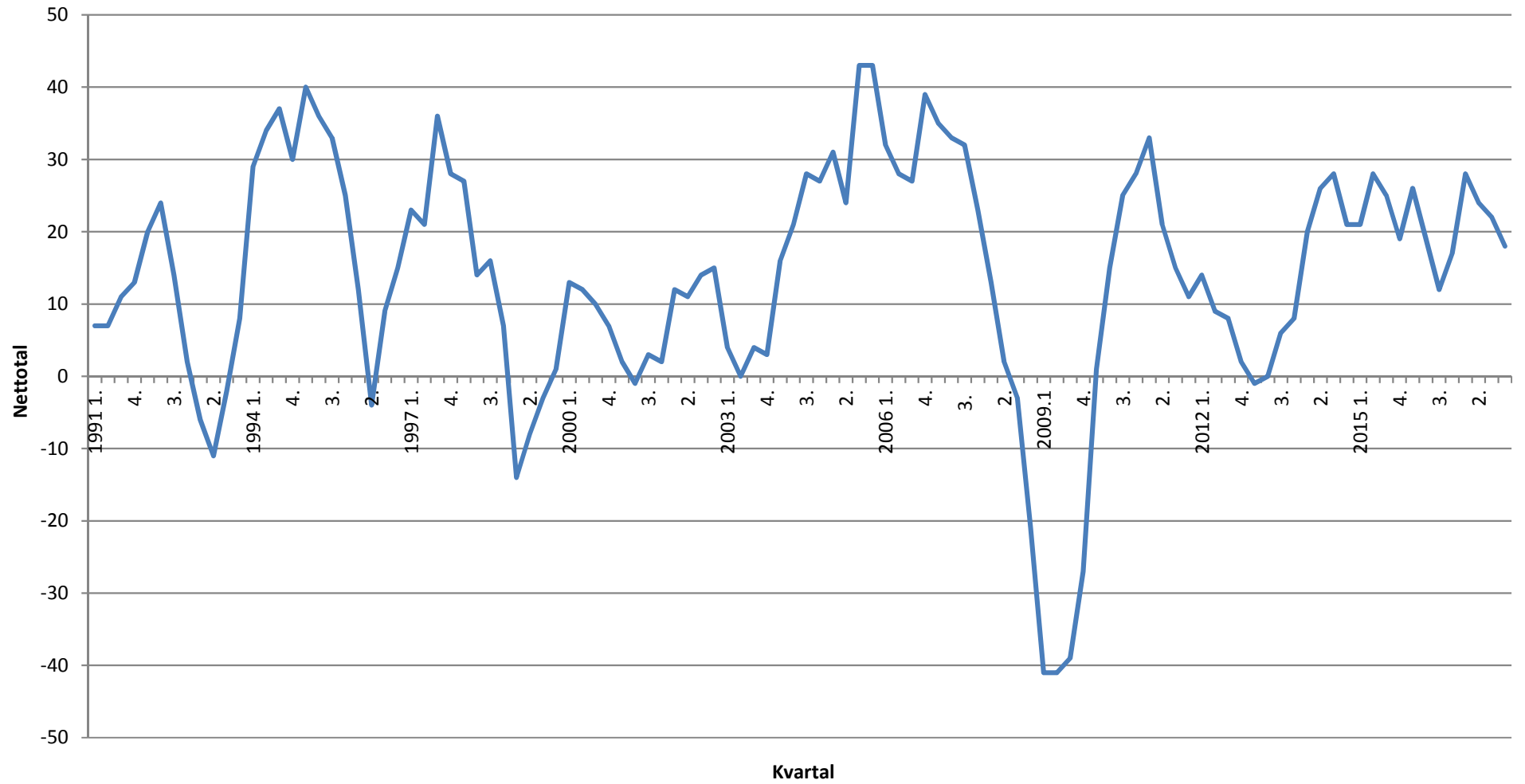
## Investeringer ifht. samme tidspunkt sidste år (nettotal = større - mindre)



## Investeringer i det forløbne år ifht. budget (nettotal = større - mindre)



# Overskud ifht. samme tidspunkt sidste år (Nettotal = større - mindre)



<b>Konjunkturforventninger i fremstillingsvirksomhed</b>					
<b>(nettotal)</b>					
	4. kvartal 2016	1. kvartal 2017	2. kvartal 2017	3. kvartal 2017	4. kvartal 2017
Afsætning, Danmark	14	20	24	16	17
Afsætning, EU	32	36	44	40	40
Afsætning, Øvrige	33	38	45	45	49
Ordreindgang, Danmark	14	16	24	27	15
Ordreindgang, Eksport	29	41	49	52	49
Beskæftigelse	14	32	34	30	22
Overskud	18	36	21	27	17
Investeringer (i forhold til sidste år)	18	14	29	37	30
Investeringer (i forhold til budgettet)	1	7	13	18	14
Færdigvarelager	-3	5	4	5	7
Konjunkturindikator	2,2	3,0	3,5	3,6	3,1

<b>Konjunkturforventninger i bygge- og anlægsvirksomhed</b>					
<b>(nettotal)</b>					
	4. kvartal 2016	1. kvartal 2017	2. kvartal 2017	3. kvartal 2017	4. kvartal 2017
Afsætning, Danmark	10	33	49	33	14
Afsætning, EU	-	-	-	-	-
Afsætning, Øvrige	-	-	-	-	-
Ordreindgang, Danmark	6	19	34	18	24
Ordreindgang, Eksport	-	-	-	-	-
Beskæftigelse	10	36	34	39	24
Overskud	0	15	0	21	14
Investeringer (i forhold til sidste år)	10	17	35	27	36
Investeringer (i forhold til budgettet)	13	29	9	21	37
Færdigvarelager	13	0	8	0	9
Konjunkturindikator	1,0	3,1	3,4	3,3	3,1

<b>Konjunkturforventninger i handelsvirksomhed</b>					
<b>(nettotal)</b>					
	4. kvartal 2016	1. kvartal 2017	2. kvartal 2017	3. kvartal 2017	4. kvartal 2017
Afsætning, Danmark	32	35	40	16	29
Afsætning, EU	30	41	39	44	26
Afsætning, Øvrige	23	37	30	35	29
Ordreindgang, Danmark	20	30	28	11	7
Ordreindgang, Eksport	35	45	35	39	29
Beskæftigelse	33	16	26	20	16
Overskud	31	32	41	6	6
Investeringer (i forhold til sidste år)	30	25	25	41	28
Investeringer (i forhold til budgettet)	13	15	11	22	14
Færdigvarelager	17	6	8	25	16
Konjunkturindikator	2,9	3,4	3,3	2,6	2,1

<b>Konjunkturforventninger i transportvirksomhed</b>					
<b>(nettotal)</b>					
	4. kvartal 2016	1. kvartal 2017	2. kvartal 2017	3. kvartal 2017	4. kvartal 2017
Afsætning, Danmark	0	22	32	25	22
Afsætning, EU	14	33	39	38	40
Afsætning, Øvrige	18	33	38	48	50
Ordreindgang, Danmark	-6	8	16	32	8
Ordreindgang, Eksport	0	15	37	38	21
Beskæftigelse	-5	21	28	32	17
Overskud	0	-7	9	32	7
Investeringer (i forhold til sidste år)	20	11	14	46	37
Investeringer (i forhold til budgettet)	0	7	14	11	3
Færdigvarelager	n/a	n/a	n/a	n/a	n/a
Konjunkturindikator	0,5	1,8	2,8	3,8	2,6



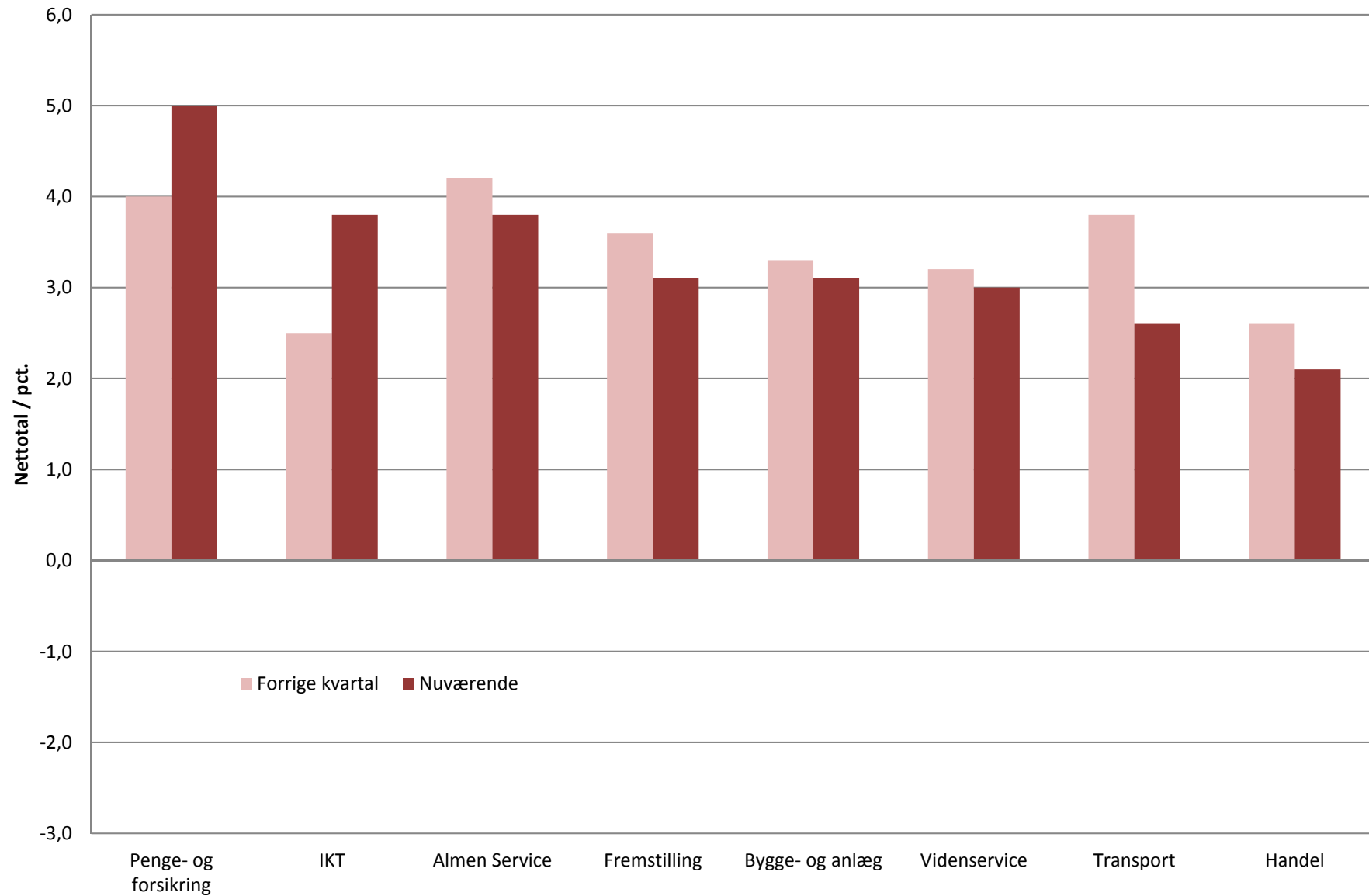
<b>Konjunkturforventninger i IKT</b>					
<b>(nettotal)</b>					
	4. kvartal 2016	1. kvartal 2017	2. kvartal 2017	3. kvartal 2017	4. kvartal 2017
Afsætning, Danmark	19	38	37	10	54
Afsætning, EU	-8	44	35	29	38
Afsætning, Øvrige	-10	45	13	21	17
Ordreindgang, Danmark	14	43	41	24	28
Ordreindgang, Eksport	17	45	31	29	36
Beskæftigelse	52	48	41	45	36
Overskud	-14	48	41	-10	12
Investeringer (i forhold til sidste år)	52	43	41	41	48
Investeringer (i forhold til budgettet)	38	19	41	9	32
Færdigvarelager	n/a	n/a	n/a	n/a	n/a
Konjunkturindikator	2,0	4,7	4,0	2,5	3,8

<b>Konjunkturforventninger i penge- og forsikringsvirksomhed</b>					
<b>(nettotal)</b>					
	4. kvartal 2016	1. kvartal 2017	2. kvartal 2017	3. kvartal 2017	4. kvartal 2017
Afsætning, Danmark	34	36	33	40	49
Afsætning, EU	17	11	25	23	33
Afsætning, Øvrige	11	7	12	0	18
Ordreindgang, Danmark	44	38	44	56	53
Ordreindgang, Eksport	13	7	38	43	54
Beskæftigelse	37	20	11	19	26
Overskud	18	40	32	42	47
Investeringer (i forhold til sidste år)	55	36	43	59	65
Investeringer (i forhold til budgettet)	35	15	32	39	54
Færdigvarelager	n/a	n/a	n/a	n/a	n/a
Konjunkturindikator	3,3	2,6	3,4	4,0	5,0

<b>Konjunkturforventninger i videnservice</b>					
<b>(nettotal)</b>					
	4. kvartal 2016	1. kvartal 2017	2. kvartal 2017	3. kvartal 2017	4. kvartal 2017
Afsætning, Danmark	14	36	20	34	24
Afsætning, EU	13	38	26	21	32
Afsætning, Øvrige	16	38	34	36	35
Ordreindgang, Danmark	19	29	25	20	20
Ordreindgang, Eksport	28	40	15	38	32
Beskæftigelse	30	33	40	32	28
Overskud	13	19	14	19	13
Investeringer (i forhold til sidste år)	11	13	41	41	35
Investeringer (i forhold til budgettet)	0	9	13	17	16
Færdigvarelager	n/a	n/a	n/a	n/a	n/a
Konjunkturindikator	1,8	3,2	2,9	3,2	3,0

<b>Konjunkturforventninger i almen service</b>					
<b>(nettotal)</b>					
	4. kvartal 2016	1. kvartal 2017	2. kvartal 2017	3. kvartal 2017	4. kvartal 2017
Afsætning, Danmark	24	39	17	39	34
Afsætning, EU	13	33	25	35	33
Afsætning, Øvrige	17	16	9	19	25
Ordreindgang, Danmark	14	32	14	36	29
Ordreindgang, Eksport	17	33	25	23	36
Beskæftigelse	14	28	13	38	38
Overskud	29	36	35	41	39
Investeringer (i forhold til sidste år)	48	19	37	55	44
Investeringer (i forhold til budgettet)	35	22	32	47	27
Færdigvarelager	n/a	n/a	n/a	n/a	n/a
Konjunkturindikator	2,6	3,2	2,6	4,2	3,8

## Konjunkturindikator i de forskellige brancher



## Konjunkturindikator på forskellige markeder

