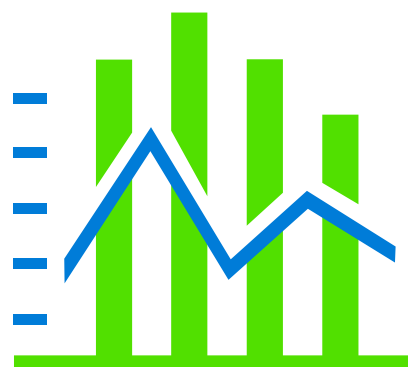


Konjunkturundersøgelse

3. kvartal 2013



Greens Analyseinstitut

Undersøgelsens hovedpointer

- Den samlede konjunkturindikator stiger marginalt til 1,5 i 3. kvartal 2013 fra 1,2 i 2. kvartal

Størst fremgang ses i afsætningsforventningerne til det danske marked og til EU.

- Forventningerne til det danske marked stiger med 6 fra 15 til 21 og tilsvarende for EU-markederne, der stiger fra 22 i forrige kvartal til 28 i indeværende kvartal

Ordreindgangen på både hjemme- og eksportmarkedet viser ligeledes positive takter.

- Ordeindgangen på det danske marked stiger fra 2 til 6 og eksportmarkederne stiger tilsvarende med 4 til 23 i dette kvartal

- Positivt er det også at nettotallet for overskuddet i dette kvartal lander på 6 efter at have været negativt og nul i de to forrige kvartaler

- Beskæftigelsesforventningerne falder marginalt til 5 i dette kvartal i forhold til 6 i forrige kvartal

- Alle brancher har positiv konjunkturindikator, men engros- og detailhandelen halter fortsat efter de øvrige, mens IKT ligger i front

Kort om Greens Analyseinstituts Konjunkturundersøgelse

Metode

Konjunkturmålingen er lavet på baggrund af en spørgeskemaundersøgelse blandt virksomheder med mindst 35 ansatte eller en omsætning på mindst 50 millioner kroner om året. Virksomhedernes udvælges med baggrund i Greens A/S database. Spørgeskemaet udsendes med posten til de udvalgte. Der er mulighed for at svare pr. brev eller elektronisk via nettet. To uger senere fremsendes en rykker.

Det udsendte spørgeskema indeholder dels en række tilbagevendende spørgsmål om den aktuelle konjunktursituation, dels en række spørgsmål om et eller flere aktuelle emner på erhvervsledernes dagsorden

Besvarelser

Indeværende undersøgelse er foretaget i perioden 26. august - 20. september, hvor 681 erhvervsledere besvarede det udsendte spørgeskema, hvilket svarer til en svarprocent på knap 25 procent.

Nettotal

Konjunkturmålingens nettostørrelser fremkommer ved at trække andelen af positive svar fra andelen af negative svar. Således fremkommer nettotallet 20 ved at trække 5 procent negative svar fra 25 procent fra positive svar.

Telefonisk henvendelse kan ske på 33 32 01 02 lok. 3272.

KONJUNKTUR 3. KVARTAL 2013

AFSÆTNING DANMARK					21	↑
<i>"Hvordan tror du afsætningsmulighederne vil blive (i din virksomhed) i de kommende seks måneder sammenlignet med de forløbne 6 måneder på det danske marked?"</i>						
	3.kv.2012	4.kv.2012	1.kv.2013	2.kv.2013	3.kv.2013	
Større	16	14	22	28	31	
Uændret	61	58	66	59	59	
Mindre	23	28	16	13	10	
Nettotal	-7	-14	6	15	21	

AFSÆTNING EU-MARKEDER					28	↑
<i>"Hvordan tror du afsætningsmulighederne vil blive (i din virksomhed) i de kommende seks måneder sammenlignet med de forløbne 6 måneder på andre EU-markeder?"</i>						
	3.kv.2012	4.kv.2012	1.kv.2013	2.kv.2013	3.kv.2013	
Større	22	18	28	32	35	
Uændret	54	55	59	58	58	
Mindre	24	26	13	10	7	
Nettotal	-2	-8	15	22	28	

AFSÆTNING ØVRIGE MARKEDER					34	↓
<i>"Hvordan tror du afsætningsmulighederne vil blive (i din virksomhed) i de kommende seks måneder sammenlignet med de forløbne 6 måneder på øvrige markeder?"</i>						
	3.kv.2012	4.kv.2012	1.kv.2013	2.kv.2013	3.kv.2013	
Større	31	33	41	41	40	
Uændret	52	56	52	53	54	
Mindre	17	11	7	6	6	
Nettotal	14	22	34	35	34	

ORDREINDGANG DANMARK					6	↑
<i>"Hvorledes er ordreindgangen nu (i din virksomhed) i forhold til for 6 måneder siden på det danske marked?"</i>						
	3.kv.2012	4.kv.2012	1.kv.2013	2.kv.2013	3.kv.2013	
Større	24	20	25	27	28	
Uændret	45	42	44	48	50	
Mindre	31	38	31	25	22	
Nettotal	-7	-18	-6	2	6	

ORDREINDGANG EKSPORT					23	↑
<i>"Hvorledes er ordreindgangen nu (i din virksomhed) i forhold til for 6 måneder siden på eksportmarkederne?"</i>						
	3.kv.2012	4.kv.2012	1.kv.2013	2.kv.2013	3.kv.2013	
Større	30	27	36	37	39	
Uændret	43	46	42	46	45	
Mindre	27	27	22	18	16	
Nettotal	3	0	14	19	23	

FÆRDIGVARELAGER					15	↓
<i>"Hvordan vurderer du færdigvarelagrene (i din virksomhed) i forhold til det normale for årstiden (produktions- og handelsvirksomheden)?"</i>						
	3.kv.2012	4.kv.2012	1.kv.2013	2.kv.2013	3.kv.2013	
For store	21	29	23	20	19	
Passende	74	66	73	76	77	
For små	5	5	4	4	4	
Nettotal	16	24	19	16	15	

KONJUNKTUR 3. KVARTAL 2013

BESKÆFTIGELSE					5	↓
<i>"Hvorledes vil beskæftigelsen blive (antal ansatte i din virksomhed) i de kommende 6 måneder?"</i>						
	3.kv.2012	4.kv.2012	1.kv.2013	2.kv.2013	3.kv.2013	
Større	19	17	26	28	27	
Uændret	48	48	46	50	51	
Mindre	33	35	28	22	22	
Nettotal	-14	-18	-2	6	5	

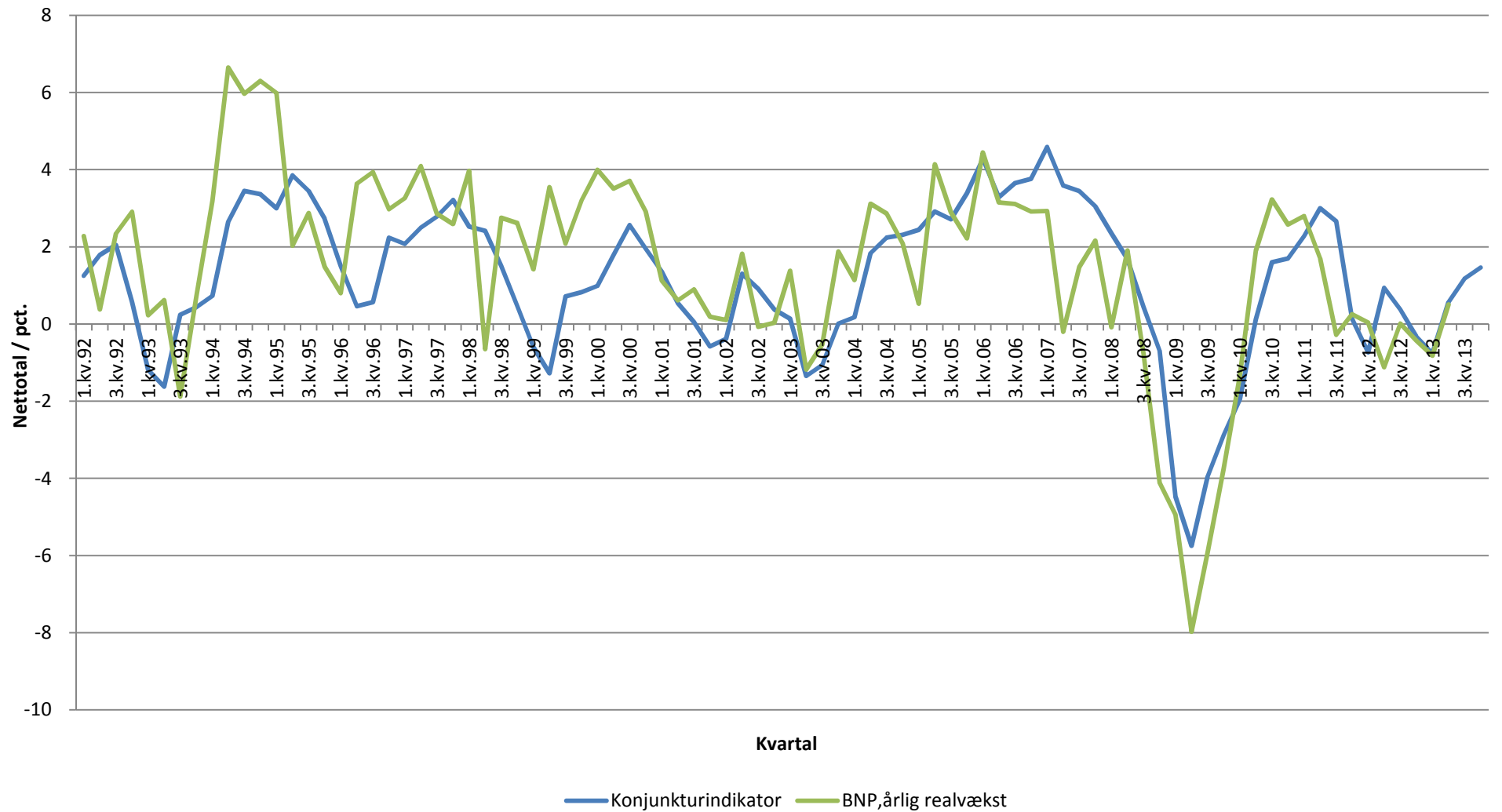
INVESTERINGER (i forhold til samme tid året før)					9	↓
<i>"Hvor store er investeringerne (i din virksomhed) i forhold til samme tidspunkt sidste år?"</i>						
	3.kv.2012	4.kv.2012	1.kv.2013	2.kv.2013	3.kv.2013	
Større	30	32	27	34	33	
Uændret	42	38	48	42	44	
Mindre	28	30	25	24	24	
Nettotal	2	2	2	10	9	

INVESTERINGER (i forhold til budgettet)					0	↓
<i>"Hvordan har investeringerne været i den forløbne del af året (i din virksomhed) i forhold til budgettet?"</i>						
	3.kv.2012	4.kv.2012	1.kv.2013	2.kv.2013	3.kv.2013	
Større	18	21	20	21	20	
Uændret	57	53	62	59	60	
Mindre	25	26	18	20	20	
Nettotal	-7	-5	2	1	0	

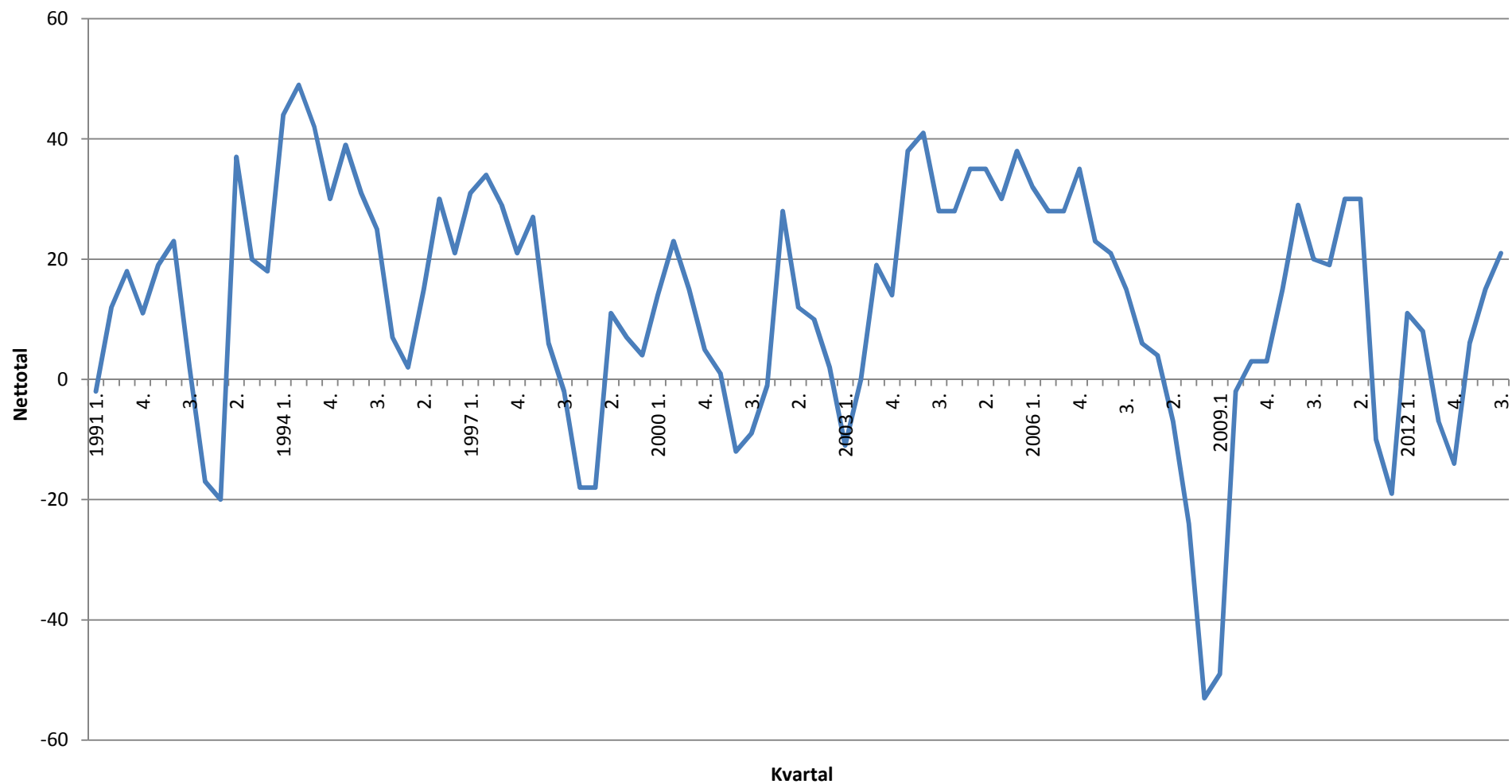
OVERSKUD					6	↑
<i>"Hvordan er overskuddet nu (i din virksomhed) i forhold til samme tid sidste år?"</i>						
	3.kv.2012	4.kv.2012	1.kv.2013	2.kv.2013	3.kv.2013	
Større	42	40	34	36	40	
Uændret	24	22	31	28	26	
Mindre	34	38	35	36	34	
Nettotal	8	2	-1	0	6	

SAMLET KONJUNKTURINDIKATOR					1,5	↑
	4.kv.2012	1.kv.2013	2.kv.2013	3.kv.2013	4.kv.2013	
Indikator	-0,3	-0,8	0,6	1,2	1,5	

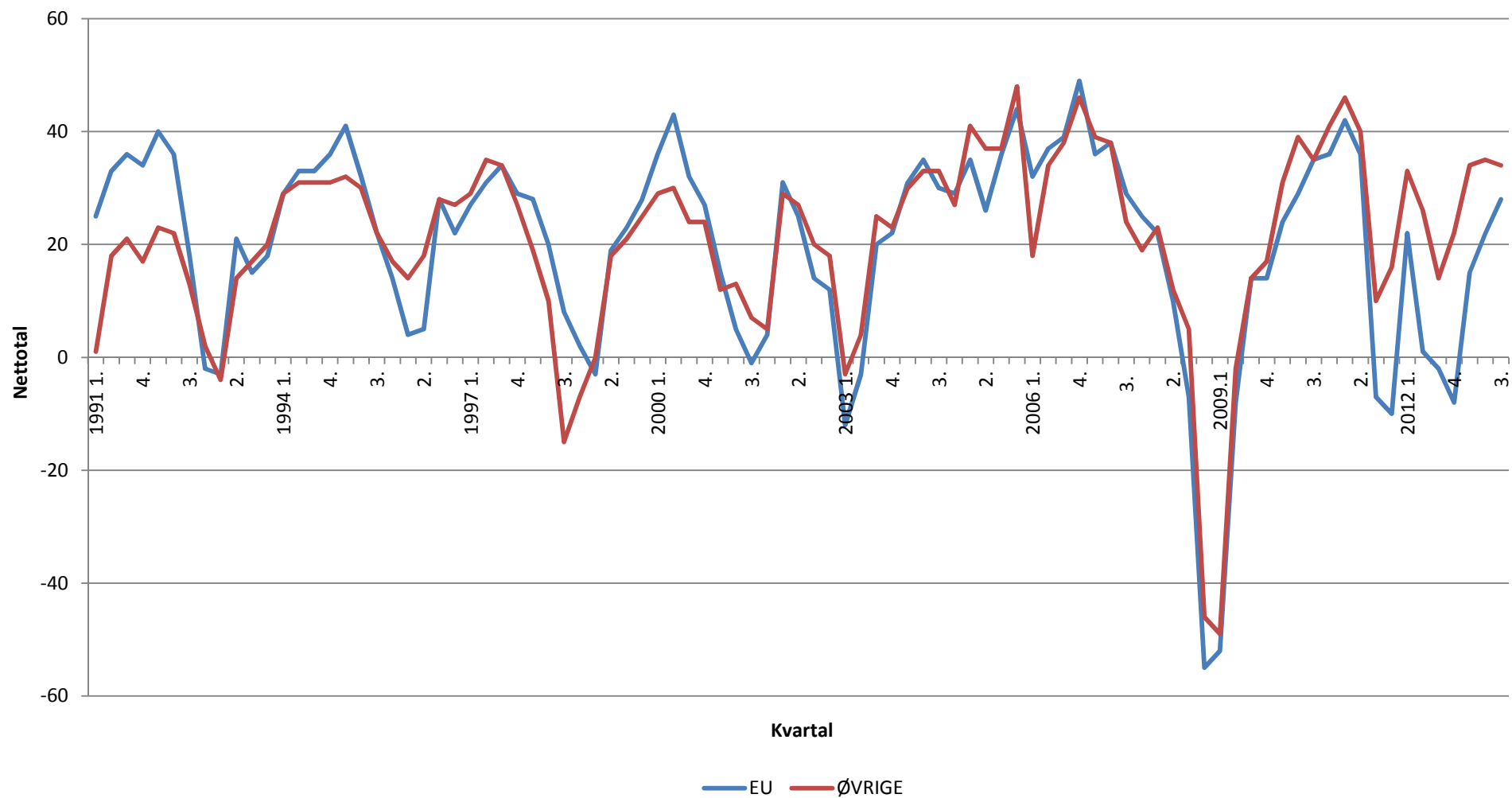
Greens Analyseinstitut konjunkturindikator



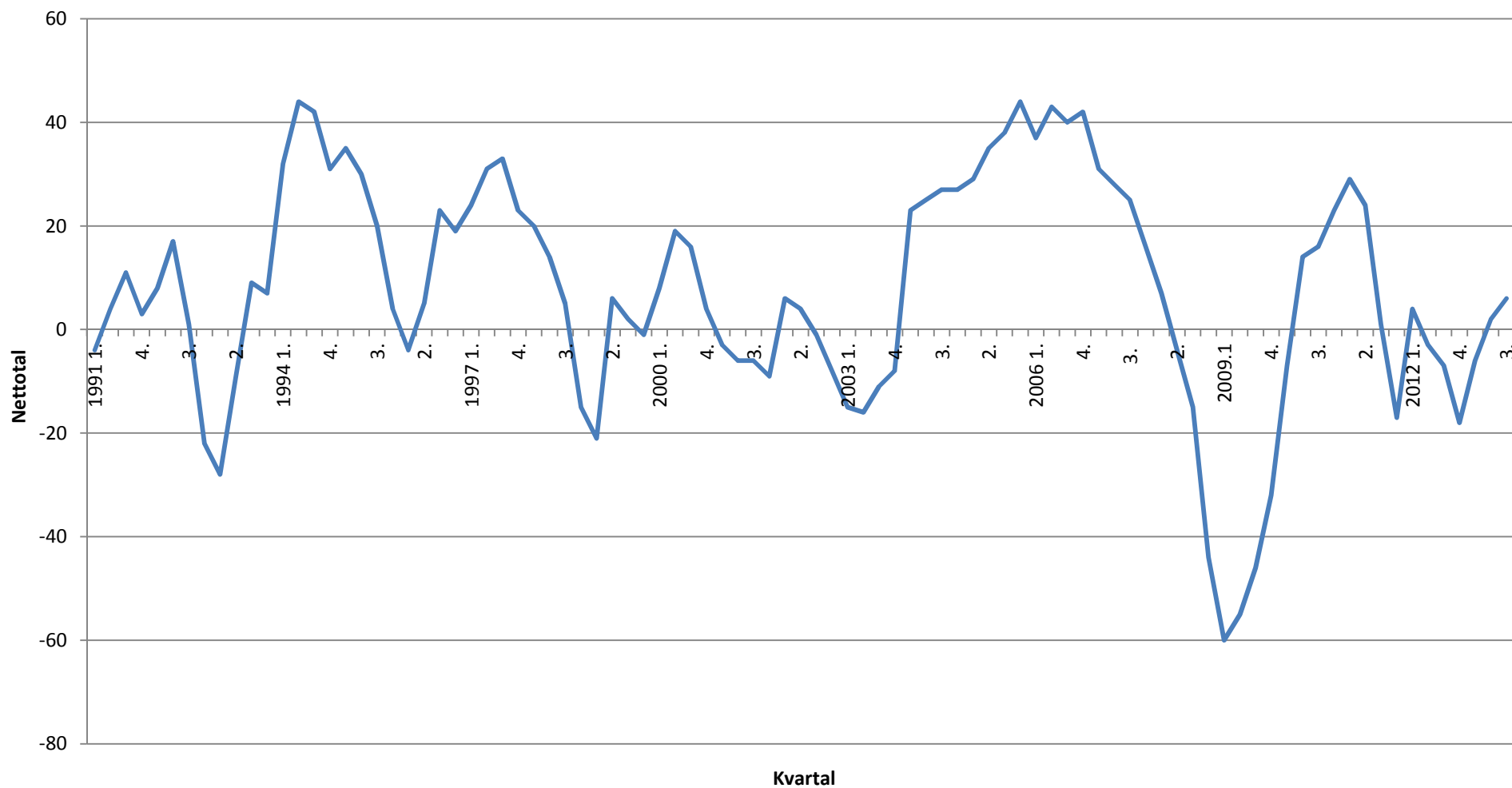
Afsætningsmuligheder i Danmark i de kommende 6 mdr. (nettotal = større - mindre)



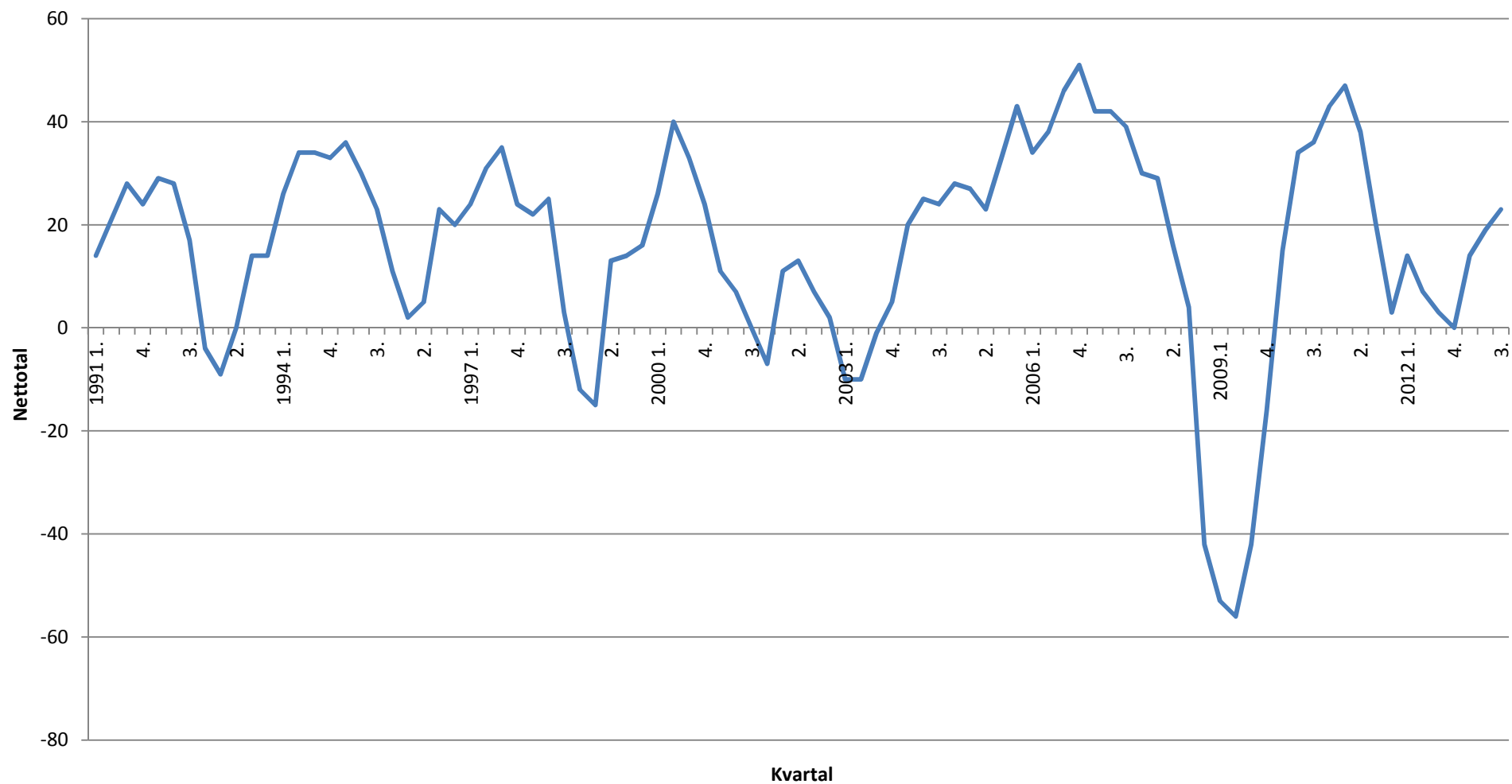
Afsætningsmuligheder til EU og lande udenfor EU i de kommende 6 mdr. (nettotal = større - mindre)



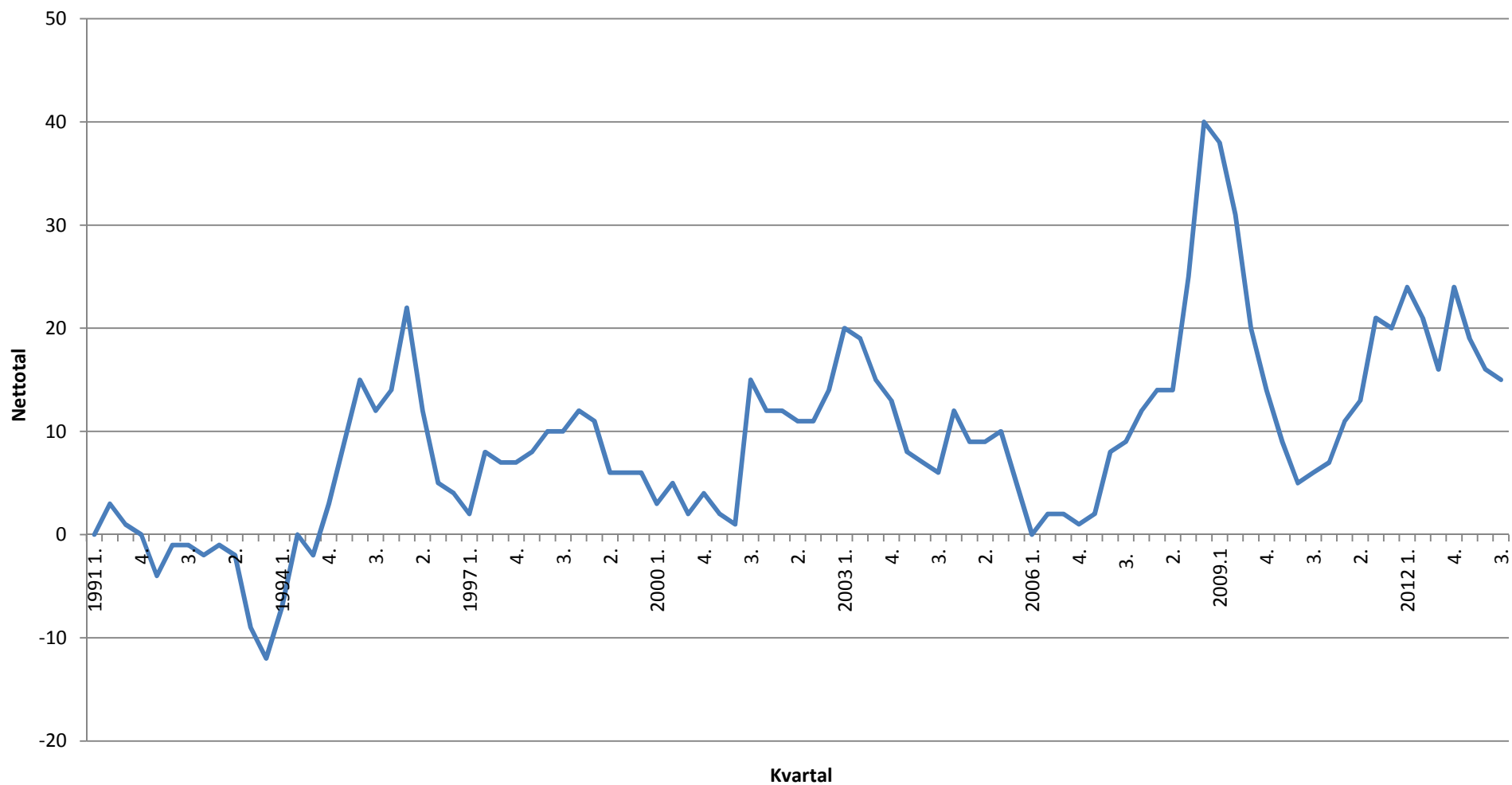
Ordreindgang på det danske marked ifht. samme tidspunkt sidste år (nettotal = større - mindre)



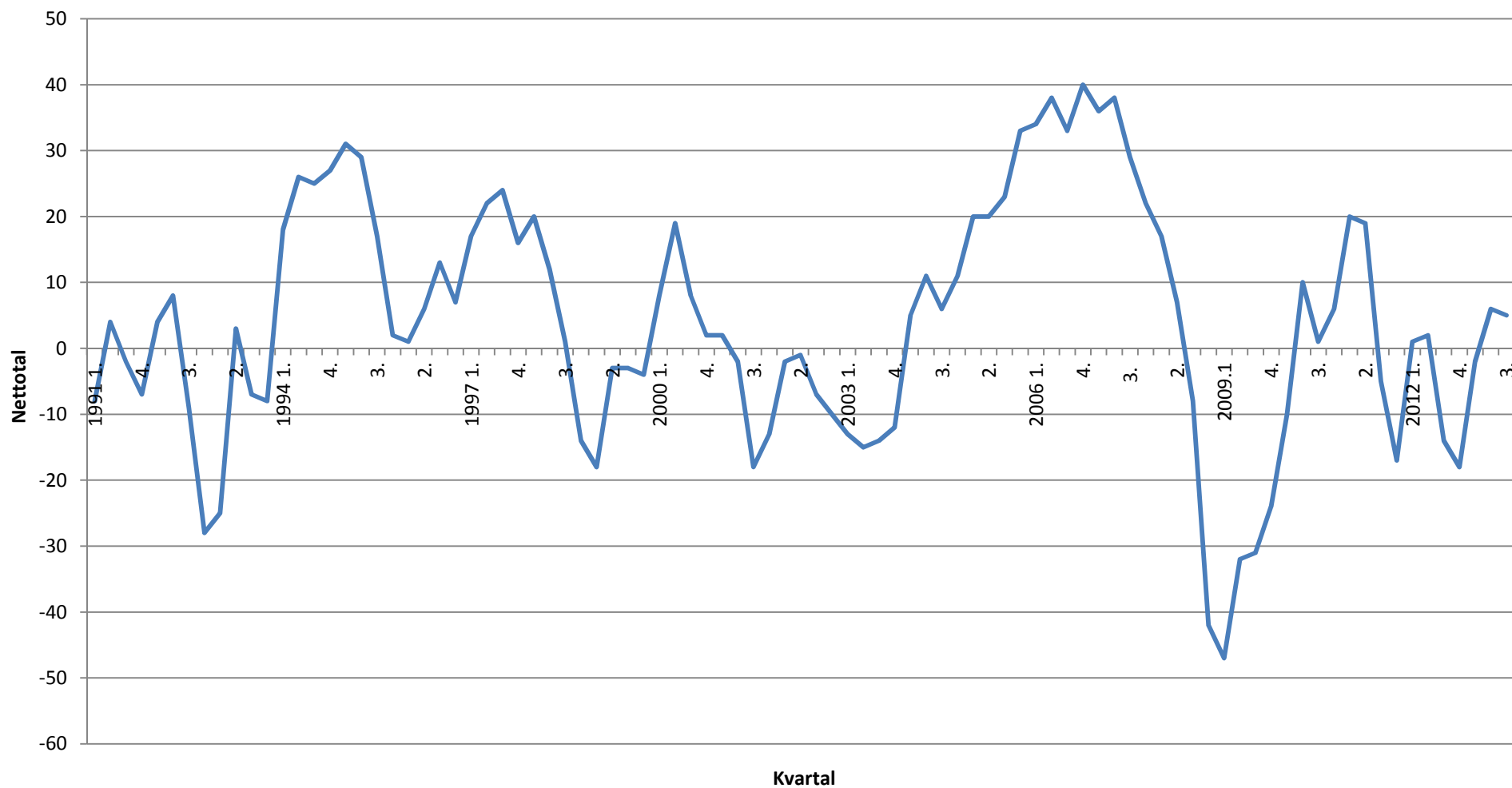
Ordreindgang fra eksportmarkederne ifht. samme tidspunkt sidste år (nettotal = større - mindre)



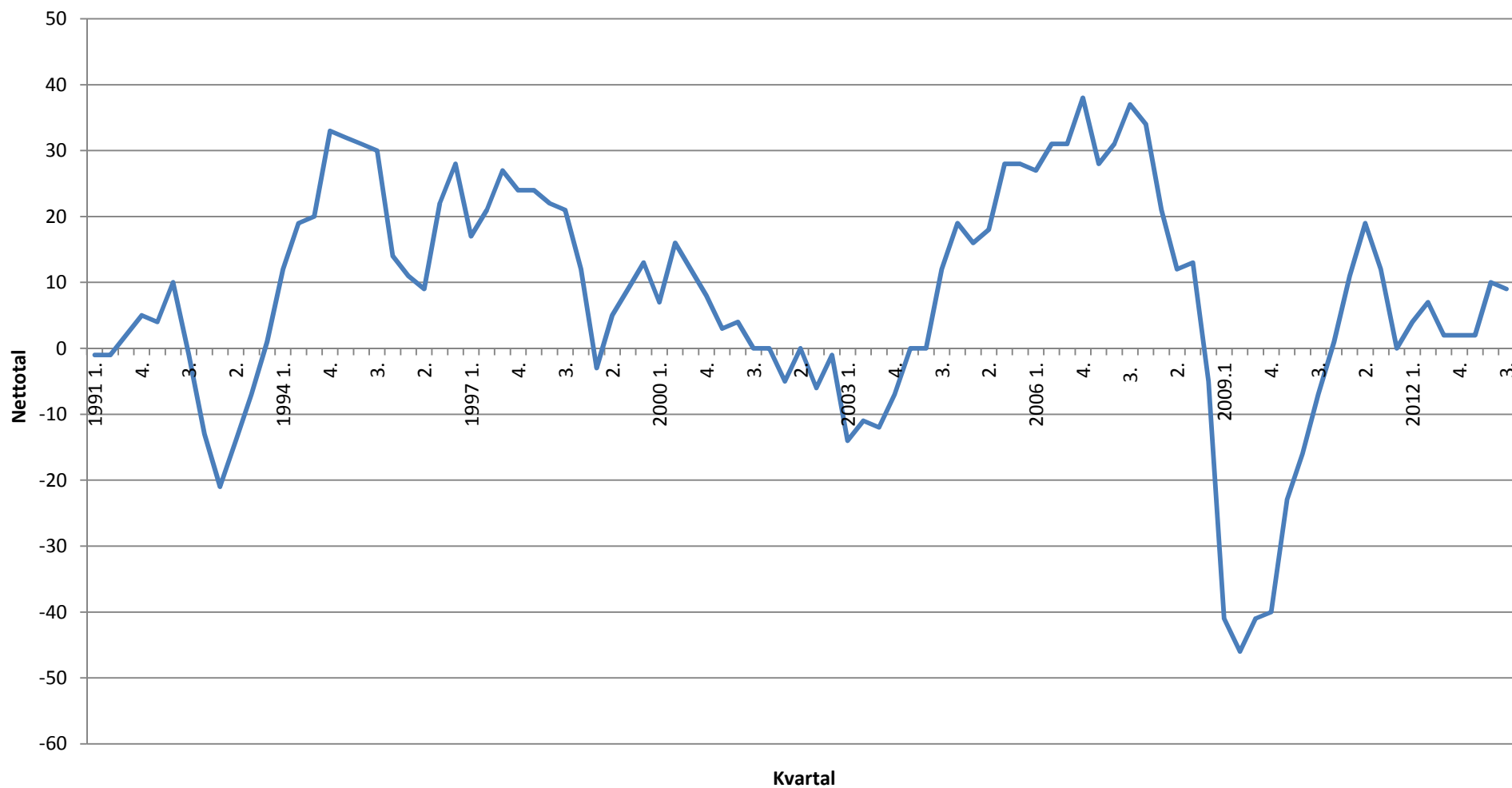
Nuværende færdigvarelager i forhold til det normale (for store - for små)



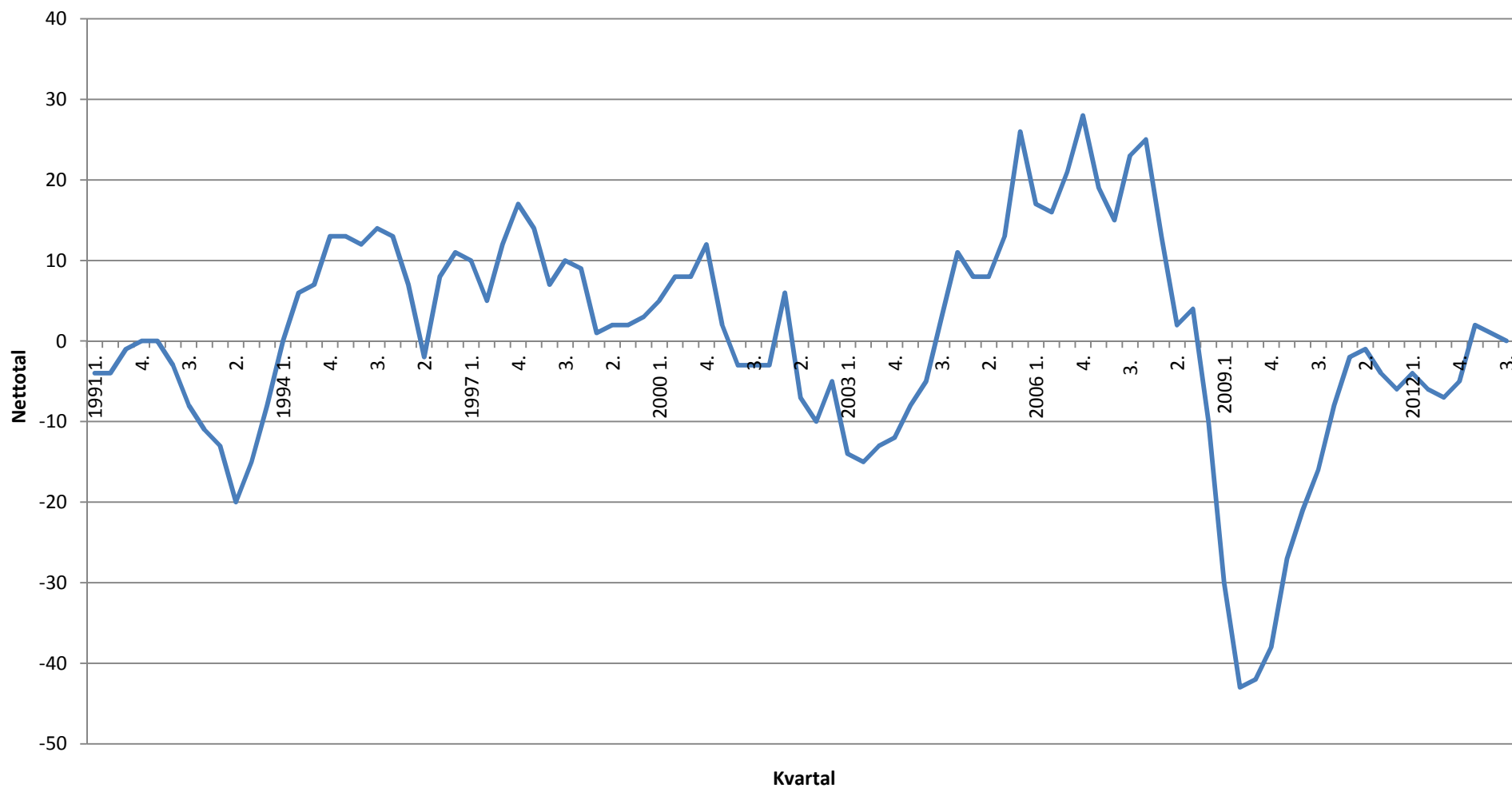
Beskæftigelsen i de kommende 6 mdr. (nettotal = større - mindre)



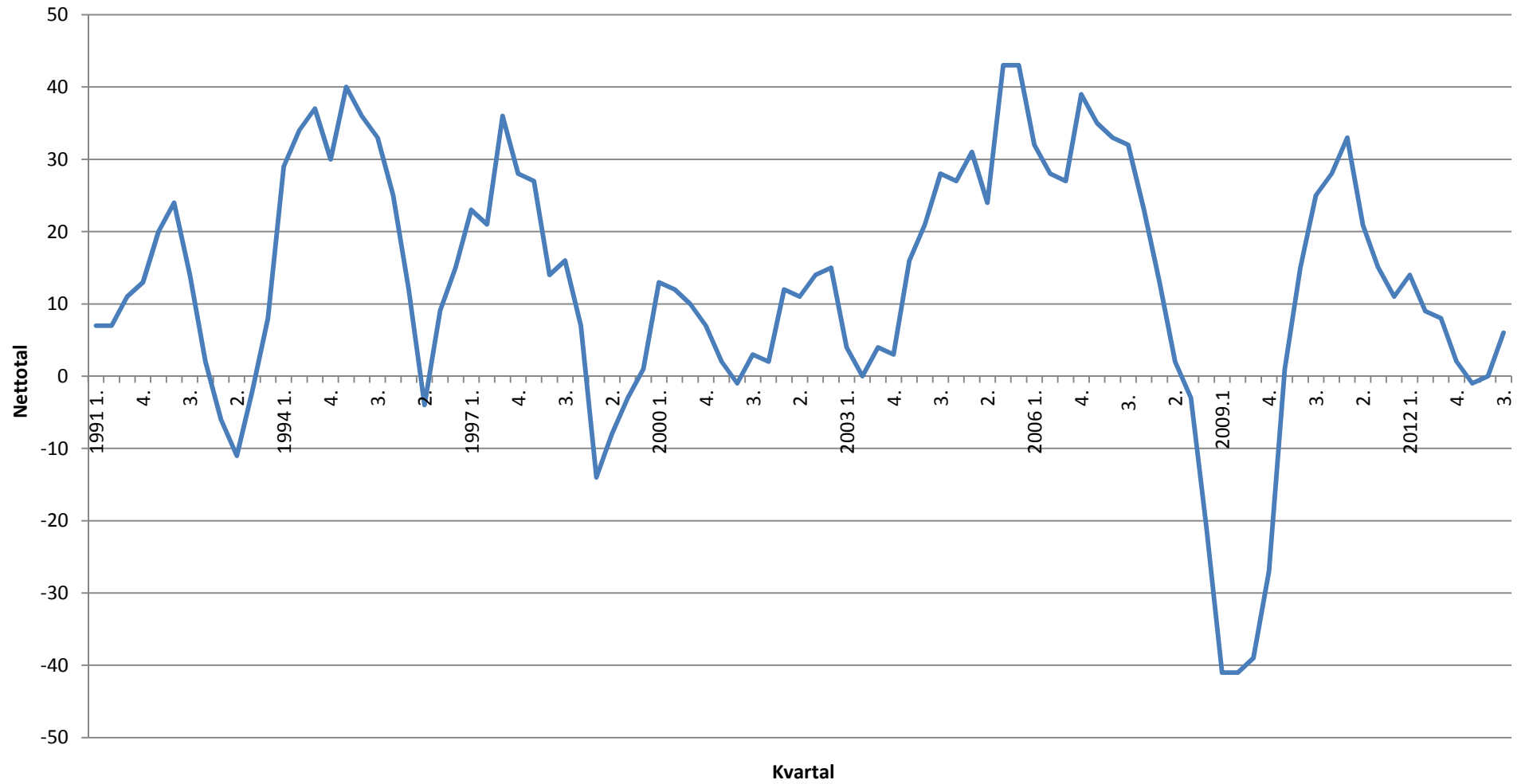
Investeringer ifht. samme tidspunkt sidste år (nettotal = større - mindre)



Investeringer i det forløbne år ifht. budget (nettotal = større - mindre)



Overskud ifht. samme tidspunkt sidste år (Nettotal = større - mindre)



Konjunkturforventninger i fremstillingsvirksomhed					
(nettotal)					
	3. kvartal 2012	4. kvartal 2012	1. kvartal 2013	2. kvartal 2013	3. kvartal 2013
Afsætning, Danmark	-25	-28	-8	4	20
Afsætning, EU	-7	-10	11	15	26
Afsætning, Øvrige	23	26	32	40	38
Ordreindgang, Danmark	-24	-25	-20	-6	1
Ordreindgang, Eksport	9	-3	2	14	19
Beskæftigelse	-14	-22	-10	1	3
Overskud	3	-1	-11	-14	5
Investeringer (i forhold til sidste år)	3	5	-9	11	8
Investeringer (i forhold til budgettet)	-16	-16	-6	2	-8
Færdigvarelager	12	20	14	12	18
Konjunkturindikator	-0,7	-1,2	-0,4	0,7	1,2

Konjunkturforventninger i bygge- og anlægsvirksomhed					
(nettotal)					
	3. kvartal 2012	4. kvartal 2012	1. kvartal 2013	2. kvartal 2013	3. kvartal 2013
Afsætning, Danmark	-4	-35	14	28	34
Afsætning, EU	13	-29	9	50	38
Afsætning, Øvrige	0	33	-13	50	20
Ordreindgang, Danmark	25	-2	-13	20	23
Ordreindgang, Eksport	14	-17	-14	0	40
Beskæftigelse	-2	-24	11	38	21
Overskud	16	8	-12	8	-21
Investeringer (i forhold til sidste år)	19	8	-4	15	4
Investeringer (i forhold til budgettet)	6	-2	-7	0	-7
Færdigvarelager	10	-10	16	25	0
Konjunkturindikator	1,3	-1,0	-0,2	2,2	1,2

Konjunkturforventninger i handelsvirksomhed					
(nettotal)					
	3. kvartal 2012	4. kvartal 2012	1. kvartal 2013	2. kvartal 2013	3. kvartal 2013
Afsætning, Danmark	-12	-16	4	7	16
Afsætning, EU	-9	-11	9	14	30
Afsætning, Øvrige	7	15	39	32	26
Ordreindgang, Danmark	-15	-25	-13	-1	-1
Ordreindgang, Eksport	1	0	13	22	17
Beskæftigelse	-26	-19	-10	-3	-2
Overskud	-6	-7	-4	-5	1
Investeringer (i forhold til sidste år)	-4	3	-11	1	-1
Investeringer (i forhold til budgettet)	-11	-8	-4	-9	-5
Færdigvarelager	22	29	27	21	15
Konjunkturindikator	-1,2	-1,2	0,0	0,5	0,8

Konjunkturforventninger i transportvirksomhed					
(nettotal)					
	3. kvartal 2012	4. kvartal 2012	1. kvartal 2013	2. kvartal 2013	3. kvartal 2013
Afsætning, Danmark	-3	-21	9	21	19
Afsætning, EU	0	0	12	36	23
Afsætning, Øvrige	-7	-8	26	35	33
Ordreindgang, Danmark	-7	-26	-3	-4	13
Ordreindgang, Eksport	-27	-21	9	11	26
Beskæftigelse	-23	-23	-16	0	0
Overskud	-3	-26	-24	-3	17
Investeringer (i forhold til sidste år)	-3	-26	11	3	17
Investeringer (i forhold til budgettet)	-3	-30	8	3	11
Færdigvarelager	n/a	n/a	n/a	n/a	n/a
Konjunkturindikator	-1,0	-2,3	0,4	1,3	2,0

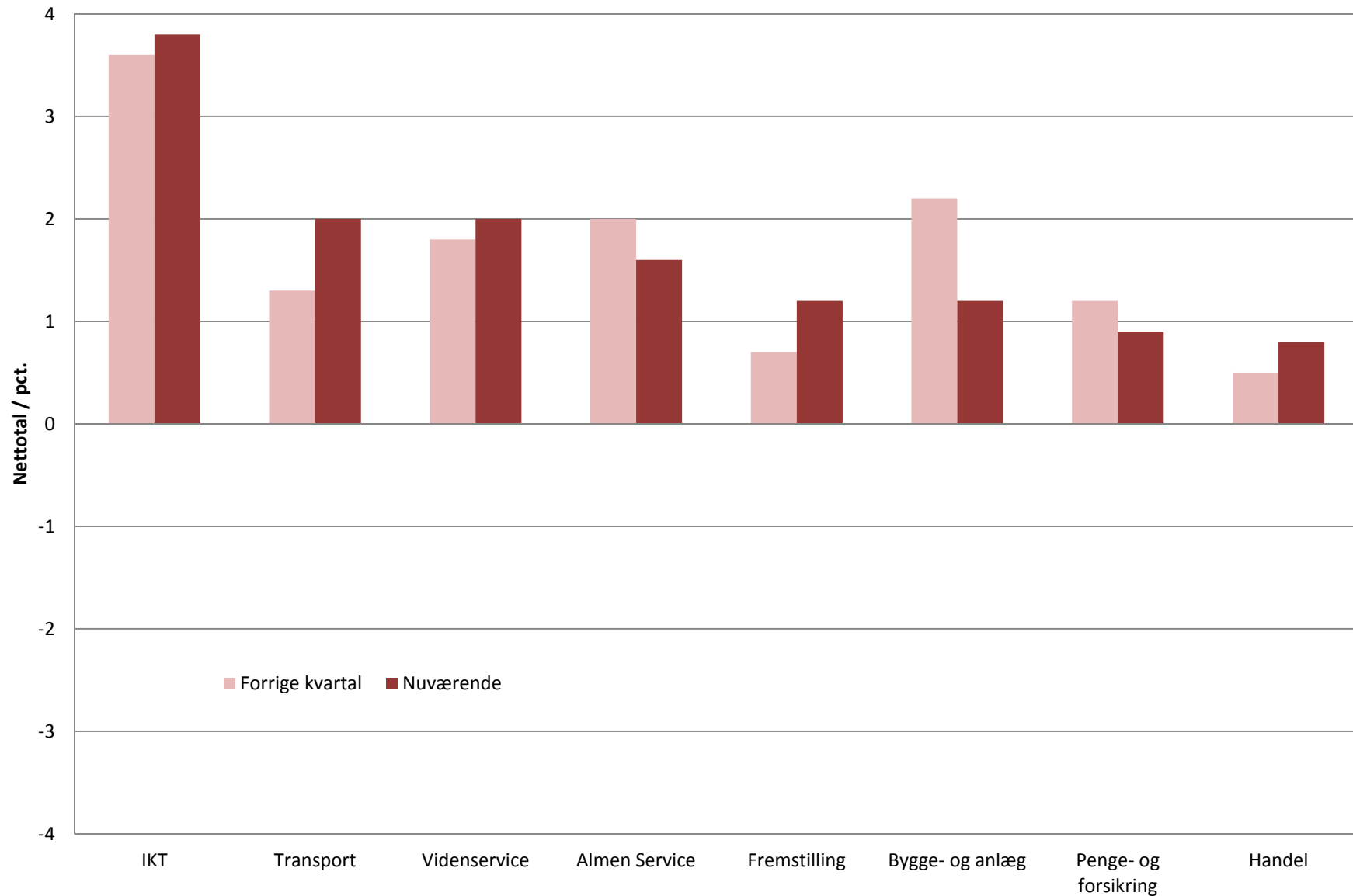
Konjunkturforventninger i IKT					
(nettotal)					
	3. kvartal 2012	4. kvartal 2012	1. kvartal 2013	2. kvartal 2013	3. kvartal 2013
Afsætning, Danmark	21	14	11	53	47
Afsætning, EU	13	30	33	45	55
Afsætning, Øvrige	21	36	39	36	50
Ordreindgang, Danmark	-4	0	-6	13	23
Ordreindgang, Eksport	-12	35	33	35	54
Beskæftigelse	0	10	21	33	30
Overskud	-21	0	13	30	33
Investeringer (i forhold til sidste år)	7	7	6	26	13
Investeringer (i forhold til budgettet)	0	14	7	15	-2
Færdigvarelager	n/a	n/a	n/a	n/a	n/a
Konjunkturindikator	0,3	1,8	2,0	3,6	3,8

Konjunkturforventninger i penge- og forsikringsvirksomhed					
(nettotal)					
	3. kvartal 2012	4. kvartal 2012	1. kvartal 2013	2. kvartal 2013	3. kvartal 2013
Afsætning, Danmark	7	12	14	18	19
Afsætning, EU	5	0	3	13	11
Afsætning, Øvrige	-6	53	25	19	-6
Ordreindgang, Danmark	12	-1	16	-1	9
Ordreindgang, Eksport	13	18	27	27	11
Beskæftigelse	-7	-12	-5	-11	-6
Overskud	54	27	27	14	9
Investeringer (i forhold til sidste år)	13	17	19	16	16
Investeringer (i forhold til budgettet)	13	15	11	1	12
Færdigvarelager	n/a	n/a	n/a	n/a	n/a
Konjunkturindikator	1,3	1,6	1,7	1,2	0,9

Konjunkturforventninger i videnservice					
(nettotal)					
	3. kvartal 2012	4. kvartal 2012	1. kvartal 2013	2. kvartal 2013	3. kvartal 2013
Afsætning, Danmark	-14	-17	14	18	21
Afsætning, EU	3	-3	23	30	33
Afsætning, Øvrige	17	32	44	39	43
Ordreindgang, Danmark	-9	-18	20	6	-1
Ordreindgang, Eksport	16	10	31	18	29
Beskæftigelse	-6	-18	20	16	15
Overskud	20	15	6	-4	6
Investeringer (i forhold til sidste år)	-10	-9	12	17	18
Investeringer (i forhold til budgettet)	-20	0	5	6	0
Færdigvarelager	n/a	n/a	n/a	n/a	n/a
Konjunkturindikator	0,0	-0,1	2,2	1,8	2,0

Konjunkturforventninger i almen service					
(nettotal)					
	3. kvartal 2012	4. kvartal 2012	1. kvartal 2013	2. kvartal 2013	3. kvartal 2013
Afsætning, Danmark	29	7	24	23	7
Afsætning, EU	19	-19	30	35	19
Afsætning, Øvrige	10	-22	19	38	33
Ordreindgang, Danmark	22	-12	2	6	17
Ordreindgang, Eksport	-33	-13	18	24	10
Beskæftigelse	9	-7	0	16	2
Overskud	20	13	2	4	15
Investeringer (i forhold til sidste år)	5	-2	21	4	15
Investeringer (i forhold til budgettet)	2	5	21	12	13
Færdigvarelager	n/a	n/a	n/a	n/a	n/a
Konjunkturindikator	1,0	-0,6	1,7	2,0	1,6

Konjunkturindikator i de forskellige brancher



Konjunkturindikator på forskellige markeder

