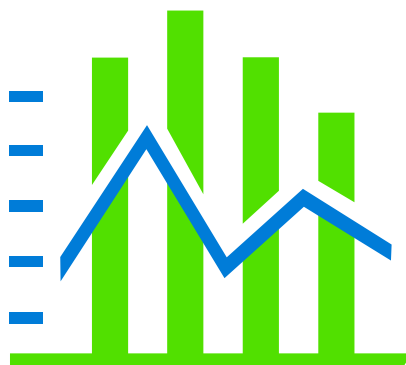


Konjunkturundersøgelse

2. kvartal 2017



Greens Analyseinstitut

Undersøgelsens hovedpointer

- Konjunkturindikatoren for 2. kvartal 2017 stiger med 0,2 i forhold til forrige kvartal og lander på 3,2. Det er fjerde kvartal i træk at indikatoren stiger.
- Afsætningsforventningerne ligger stabilt på et relativt højt niveau. Forventningerne til det danske marked er faldet med én mens afsætningsforventningerne til det europæiske marked vokser fra 33 til 35 i 2. kvartal 2017.
- På det danske marked er ordreindgangen steget fra 25 til 28 i indeværende kvartal, mens ordreindgangen på eksportmarkederne falder med en til 36 i 2. kvartal 2017.
- Beskæftigelsesforventninger stiger for fjerde kvartal i træk. Nettotallet lander på 29 i 2. kvartal 2017 og historisk skal vi tilbage til midten af 2007 for at finde et tilsvarende positivt niveau for beskæftigelsesforventningerne.
- Investeringerne tager samtidig et gevaldigt hop opad efter en svag start på året. Nettotallet stiger til 31 og vi skal tilbage tilbage til 2007 for at se samme høje aktivitet.
- Overskuddet ligger fortsat på et højt niveau men falder med 4 i forhold til forrige kvartal og lander på 24 i 2. kvartal 2017.

Kort om Greens Analyseinstituts Konjunkturundersøgelse

Metode

Konjunkturmålingen er lavet på baggrund af en spørgeskemaundersøgelse blandt virksomheder med mindst 35 ansatte eller en omsætning på mindst 50 millioner kroner om året. Virksomhedernes udvælges med baggrund i Greens A/S database. Spørgeskemaet udsendes med posten til de udvalgte. Der er mulighed for at svare pr. brev eller elektronisk via nettet. To uger senere fremsendes en rykker.

Det udsendte spørgeskema indeholder dels en række tilbagevendende spørgsmål om den aktuelle konjunktursituation, dels en række spørgsmål om et eller flere aktuelle emner på erhvervsledernes dagsorden

Besvarelser

Indeværende undersøgelse er foretaget i perioden 22. maj - 16. juni, hvor 445 erhvervsledere besvarede det udsendte spørgeskema, hvilket svarer til en svarprocent på 17 procent. I alt blev der udsendt spørgeskema til 2643 virksomheder.

Nettotal

Konjunkturmålingens nettostørrelser fremkommer ved at trække andelen af positive svar fra andelen af negative svar. Således fremkommer nettotallet 20 ved at trække 5 procent negative svar fra 25 procent fra positive svar.

Telefonisk henvendelse kan ske på 33 32 01 02 lok. 3272.

KONJUNKTUR 2. KVARTAL 2017

AFSÆTNING DANMARK					30	↓
<i>"Hvordan tror du afsætningsmulighederne vil blive (i din virksomhed) i de kommende seks måneder sammenlignet med de forløbne 6 måneder på det danske marked?"</i>						
	2.kv.2016	3.kv.2016	4.kv.2016	1.kv.2017	2.kv.2017	
Større	27	27	29	37	37	
Uændret	66	63	62	57	56	
Mindre	7	10	9	6	7	
Nettotal	20	17	20	31	30	

AFSÆTNING EU-MARKEDER					35	↑
<i>"Hvordan tror du afsætningsmulighederne vil blive (i din virksomhed) i de kommende seks måneder sammenlignet med de forløbne 6 måneder på andre EU-markeder?"</i>						
	2.kv.2016	3.kv.2016	4.kv.2016	1.kv.2017	2.kv.2017	
Større	31	27	28	38	39	
Uændret	61	63	67	57	57	
Mindre	8	10	5	5	4	
Nettotal	23	17	23	33	35	

AFSÆTNING ØVRIGE MARKEDER					32	↓
<i>"Hvordan tror du afsætningsmulighederne vil blive (i din virksomhed) i de kommende seks måneder sammenlignet med de forløbne 6 måneder på øvrige markeder?"</i>						
	2.kv.2016	3.kv.2016	4.kv.2016	1.kv.2017	2.kv.2017	
Større	28	29	31	36	37	
Uændret	63	64	64	61	58	
Mindre	9	7	5	3	5	
Nettotal	19	22	26	33	32	

ORDREINDGANG DANMARK					28	↑
<i>"Hvorledes er ordreindgangen nu (i din virksomhed) i forhold til for 6 måneder siden på det danske marked?"</i>						
	2.kv.2016	3.kv.2016	4.kv.2016	1.kv.2017	2.kv.2017	
Større	35	33	32	38	40	
Uændret	50	47	54	49	48	
Mindre	15	20	14	13	12	
Nettotal	20	13	18	25	28	

ORDREINDGANG EKSPORT					36	↓
<i>"Hvorledes er ordreindgangen nu (i din virksomhed) i forhold til for 6 måneder siden på eksportmarkederne?"</i>						
	2.kv.2016	3.kv.2016	4.kv.2016	1.kv.2017	2.kv.2017	
Større	38	39	41	48	47	
Uændret	48	47	44	41	42	
Mindre	14	14	15	11	11	
Nettotal	24	25	26	37	36	

FÆRDIGVARELAGER					5	↑
<i>"Hvordan vurderer du færdigvarelagrene (i din virksomhed) i forhold til det normale for årstiden (produktions- og handelsvirksomheden)?"</i>						
	2.kv.2016	3.kv.2016	4.kv.2016	1.kv.2017	2.kv.2017	
For store	21	19	15	13	15	
Passende	73	77	77	78	75	
For små	6	4	8	9	10	
Nettotal	15	15	7	4	5	

KONJUNKTUR 2. KVARTAL 2017

BESKÆFTIGELSE					29	↑
<i>"Hvorledes vil beskæftigelsen blive (antal ansatte i din virksomhed) i de kommende 6 måneder?"</i>						
	2.kv.2016	3.kv.2016	4.kv.2016	1.kv.2017	2.kv.2017	
Større	37	32	39	38	41	
Uændret	49	51	46	50	47	
Mindre	14	17	15	12	12	
Nettotal	23	15	24	26	29	

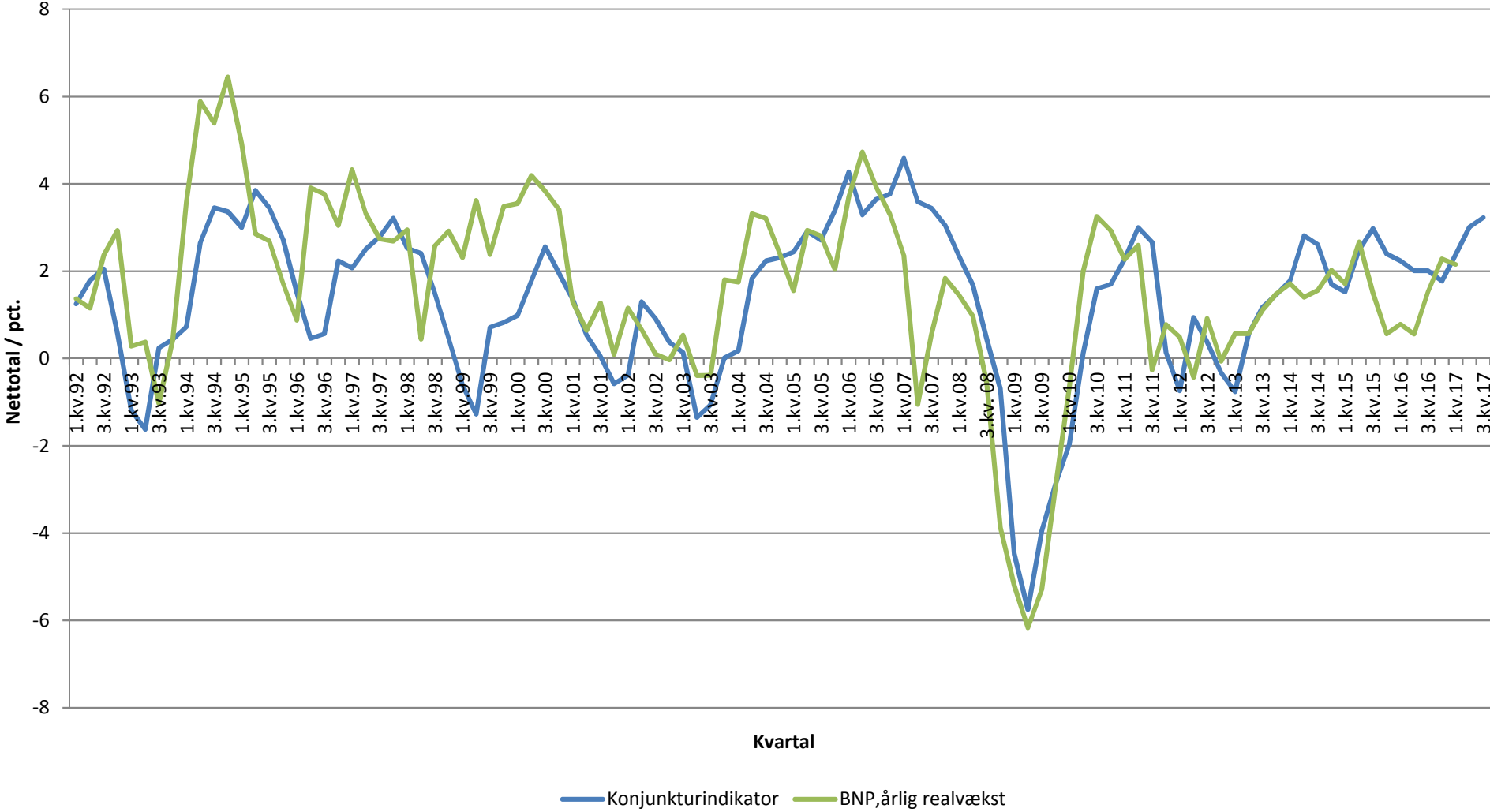
INVESTERINGER (i forhold til samme tid året før)					31	↑
<i>"Hvor store er investeringerne (i din virksomhed) i forhold til samme tidspunkt sidste år?"</i>						
	2.kv.2016	3.kv.2016	4.kv.2016	1.kv.2017	2.kv.2017	
Større	40	40	44	33	43	
Uændret	40	46	41	53	45	
Mindre	20	14	15	14	12	
Nettotal	20	26	29	19	31	

INVESTERINGER (i forhold til budgettet)					18	↑
<i>"Hvordan har investeringerne været i den forløbne del af året (i din virksomhed) i forhold til budgettet?"</i>						
	2.kv.2016	3.kv.2016	4.kv.2016	1.kv.2017	2.kv.2017	
Større	25	25	29	23	30	
Uændret	58	60	56	67	58	
Mindre	17	15	15	10	12	
Nettotal	8	10	14	13	18	

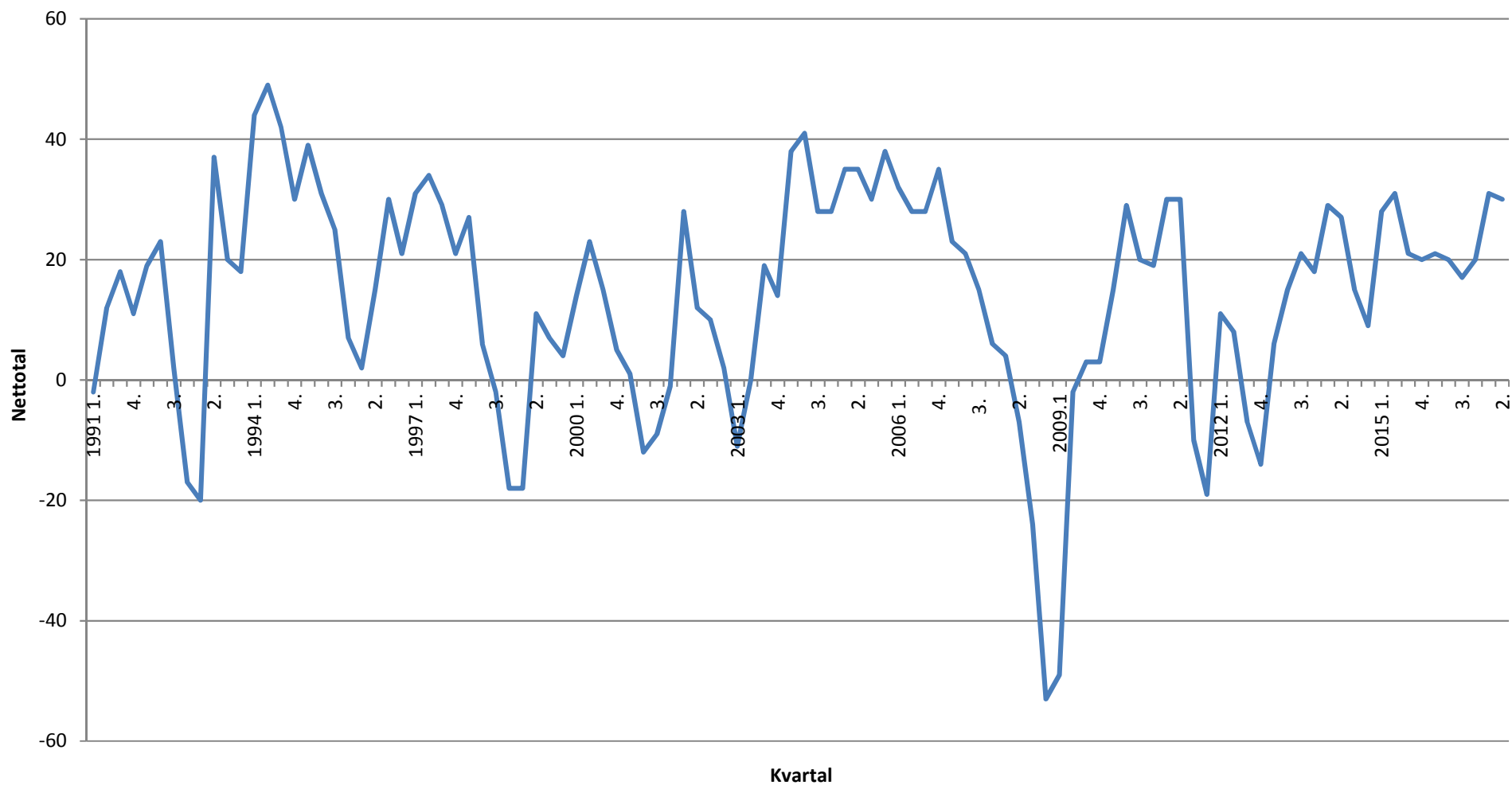
OVERSKUD					24	↓
<i>"Hvordan er overskuddet nu (i din virksomhed) i forhold til samme tid sidste år?"</i>						
	2.kv.2016	3.kv.2016	4.kv.2016	1.kv.2017	2.kv.2017	
Større	46	42	46	47	48	
Uændret	27	28	25	34	28	
Mindre	27	30	29	19	24	
Nettotal	19	12	17	28	24	

SAMLET KONJUNKTURINDIKATOR					3,2	↑
	3.kv.2016	4.kv.2016	1.kv.2017	2.kv.2017	3.kv.2017	
Indikator	2,0	1,8	2,4	3,0	3,2	

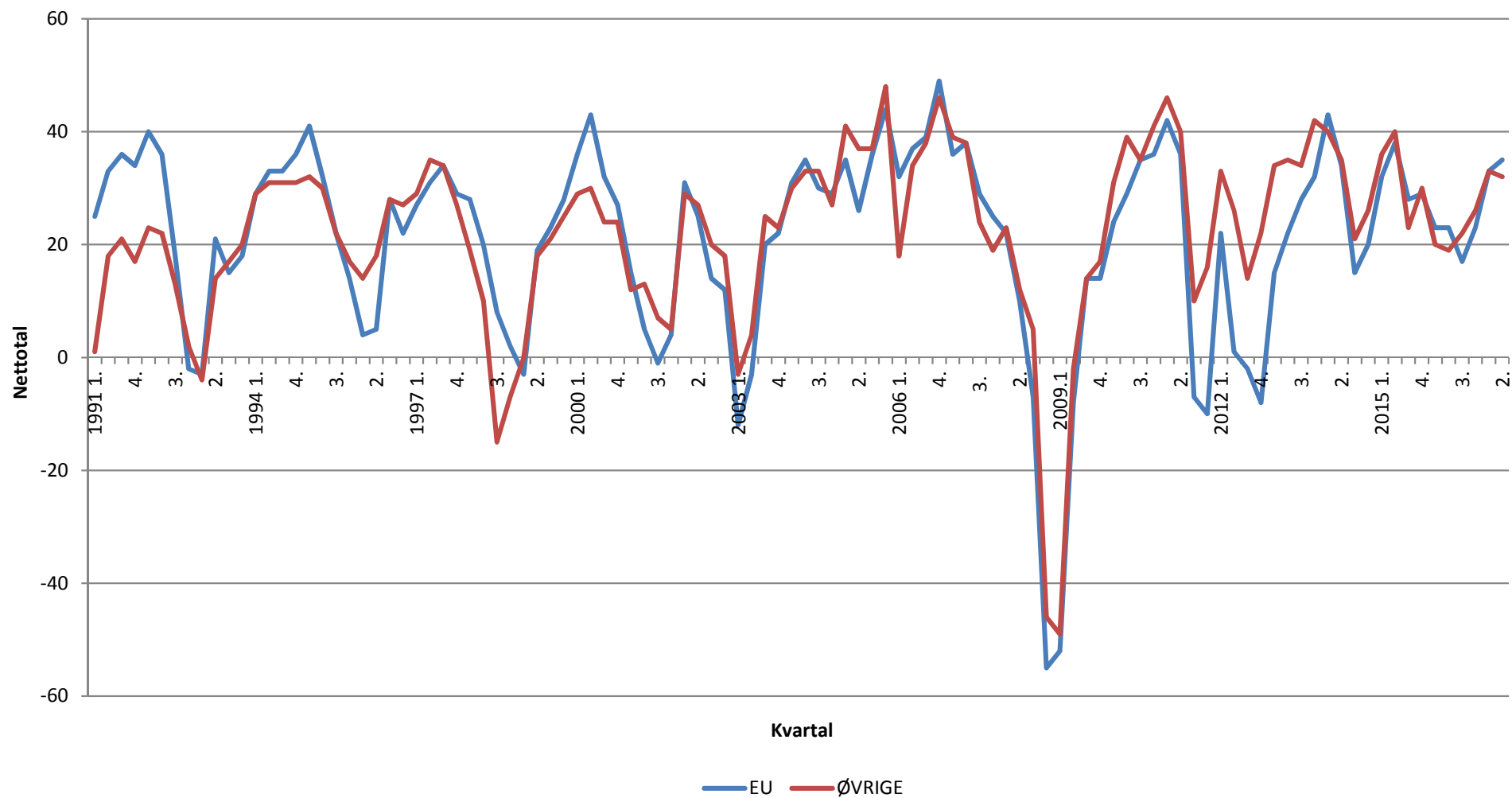
Greens Analyseinstitut konjunkturindikator



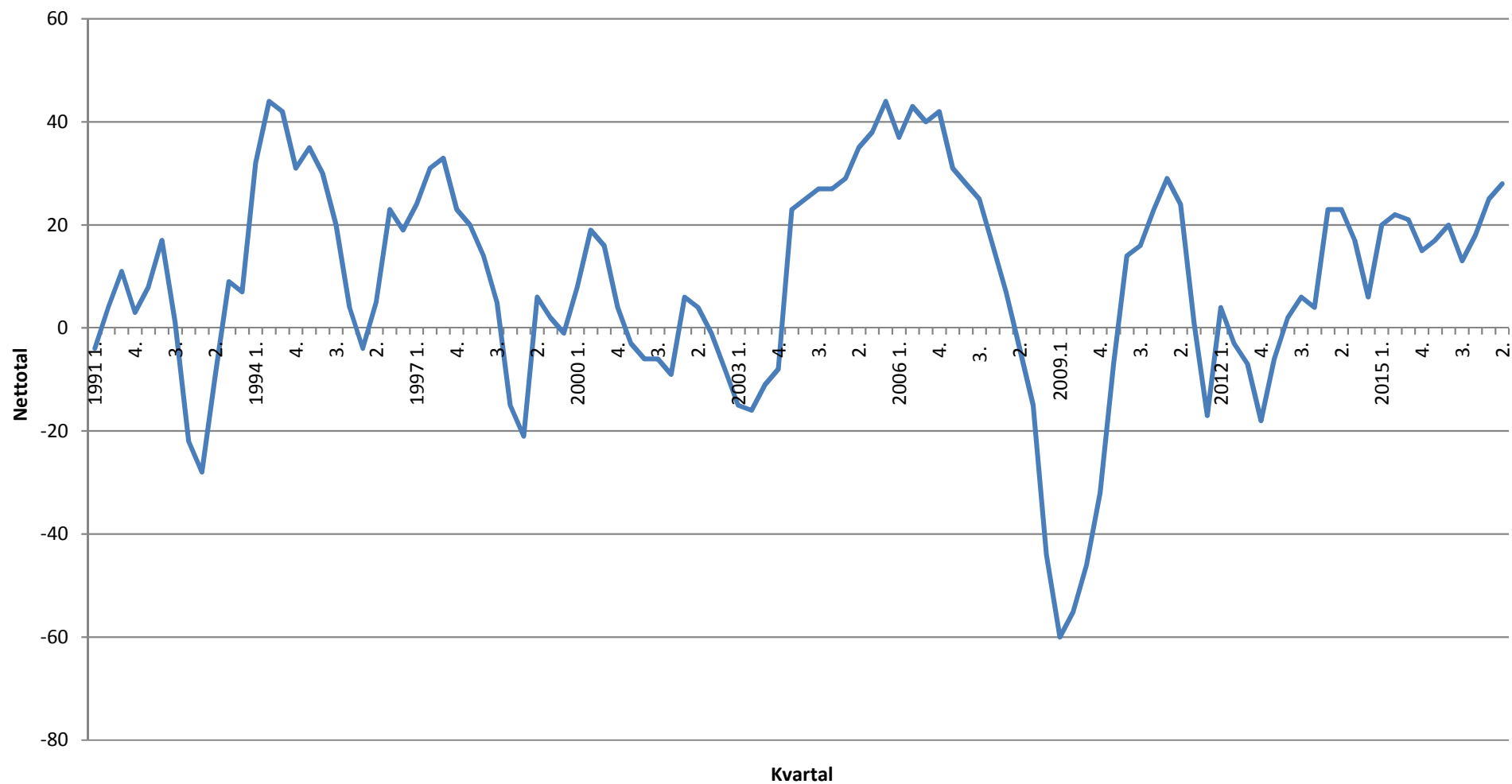
Afsætningsmuligheder i Danmark i de kommende 6 mdr. (nettotal = større - mindre)



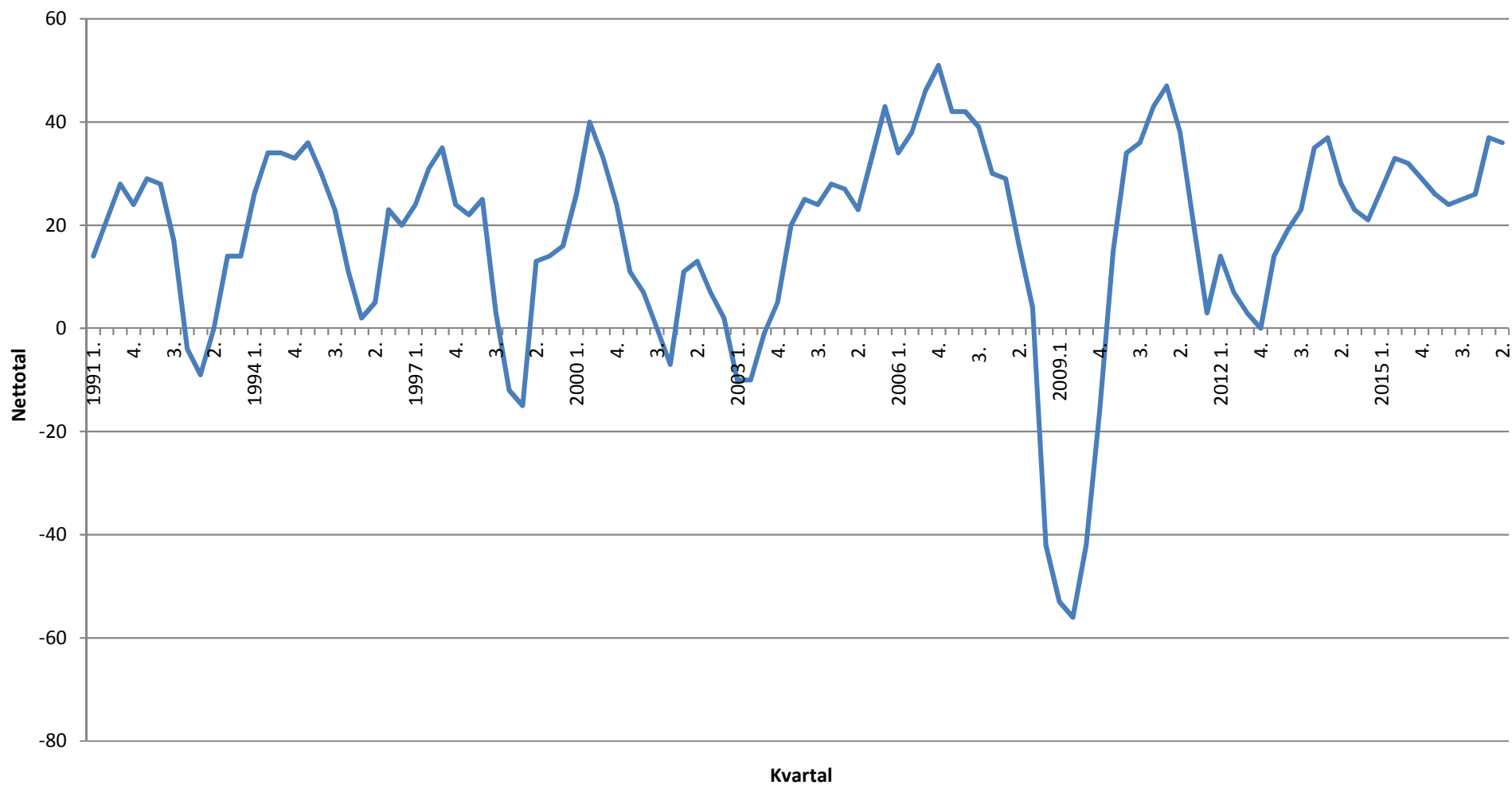
Afsætningsmuligheder til EU og lande udenfor EU i de kommende 6 mdr. (nettotal = større - mindre)



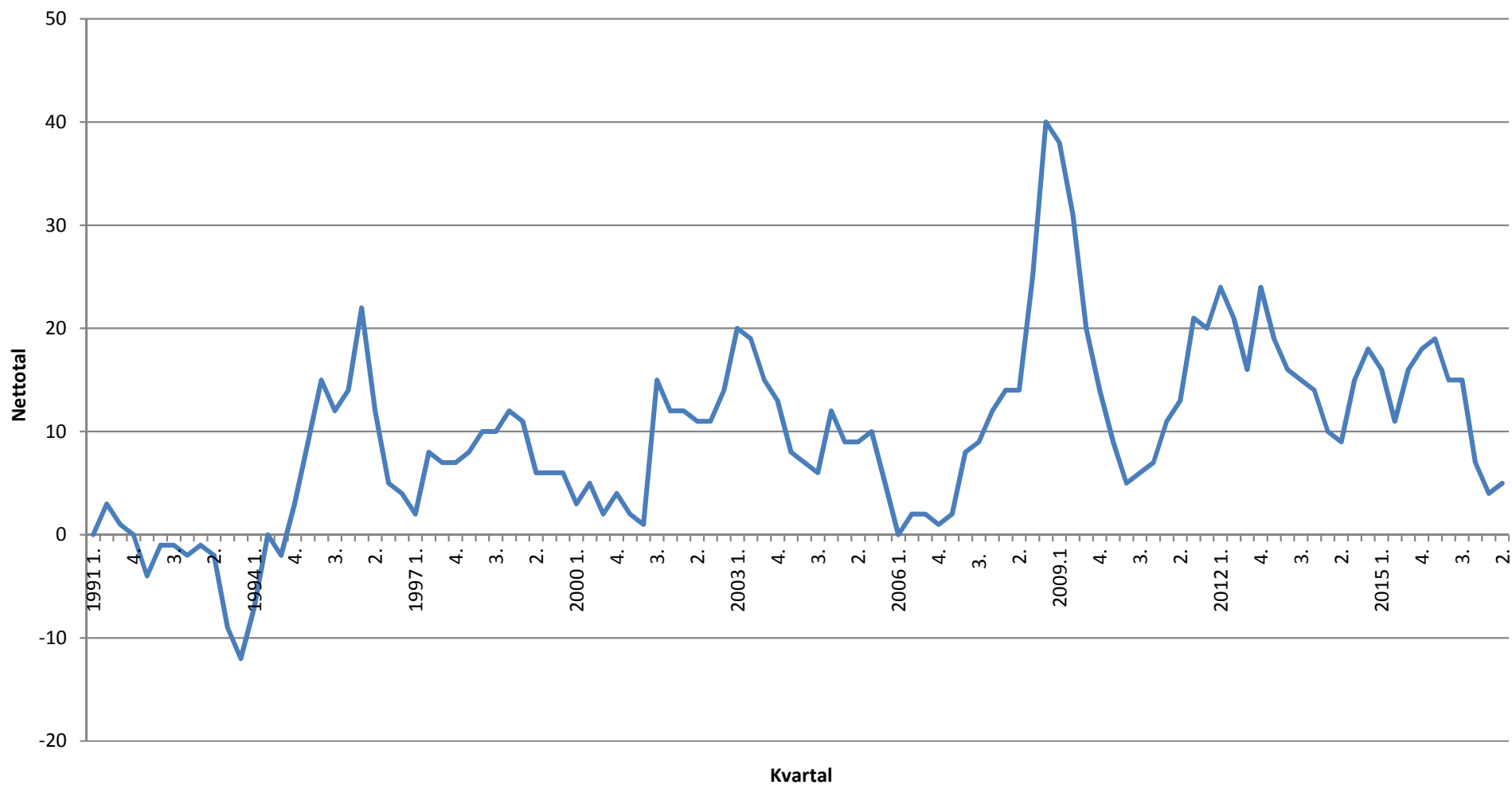
Ordreindgang på det danske marked ifht. samme tidspunkt sidste år (nettotal = større - mindre)



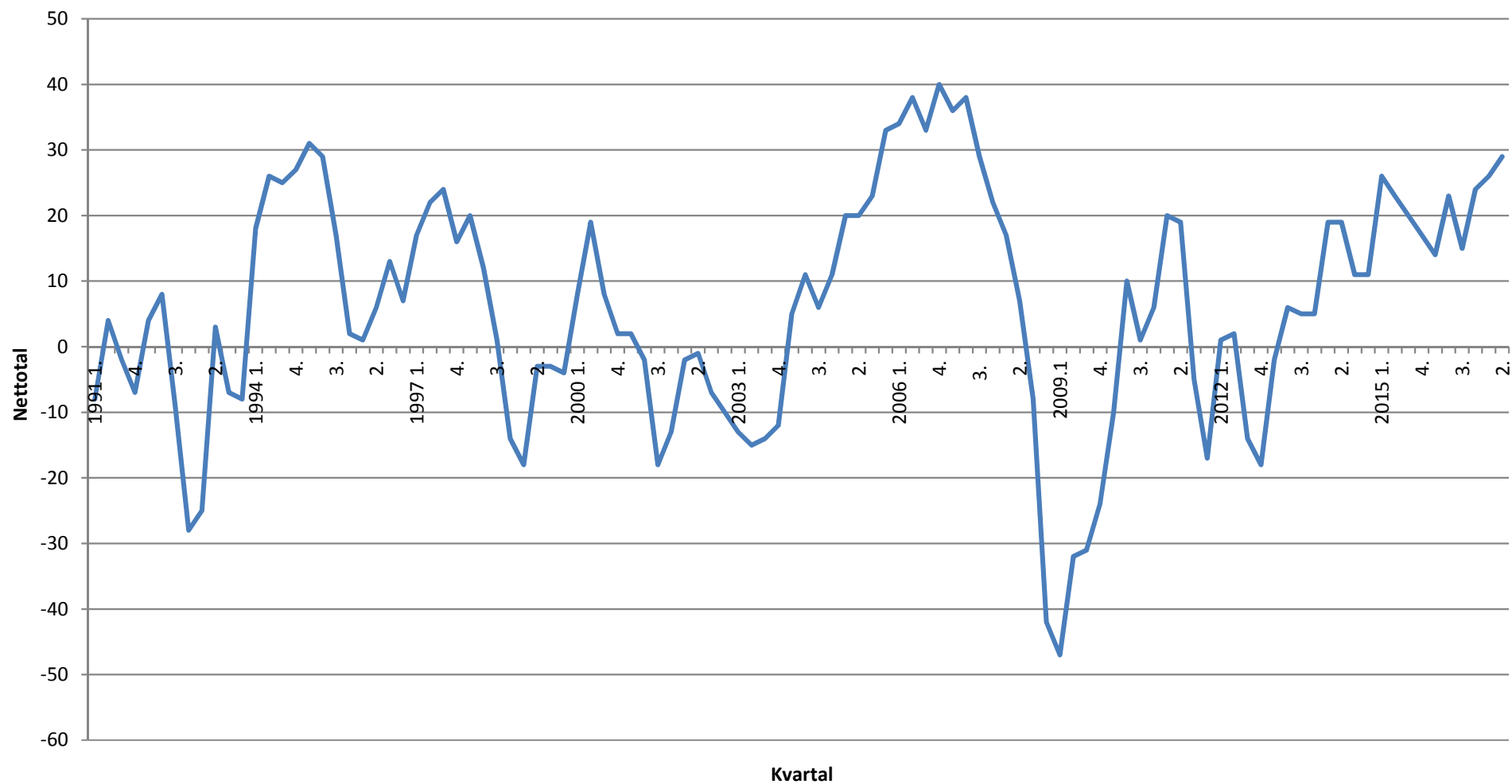
Ordreindgang fra eksportmarkederne ifht. samme tidspunkt sidste år (nettotal = større - mindre)



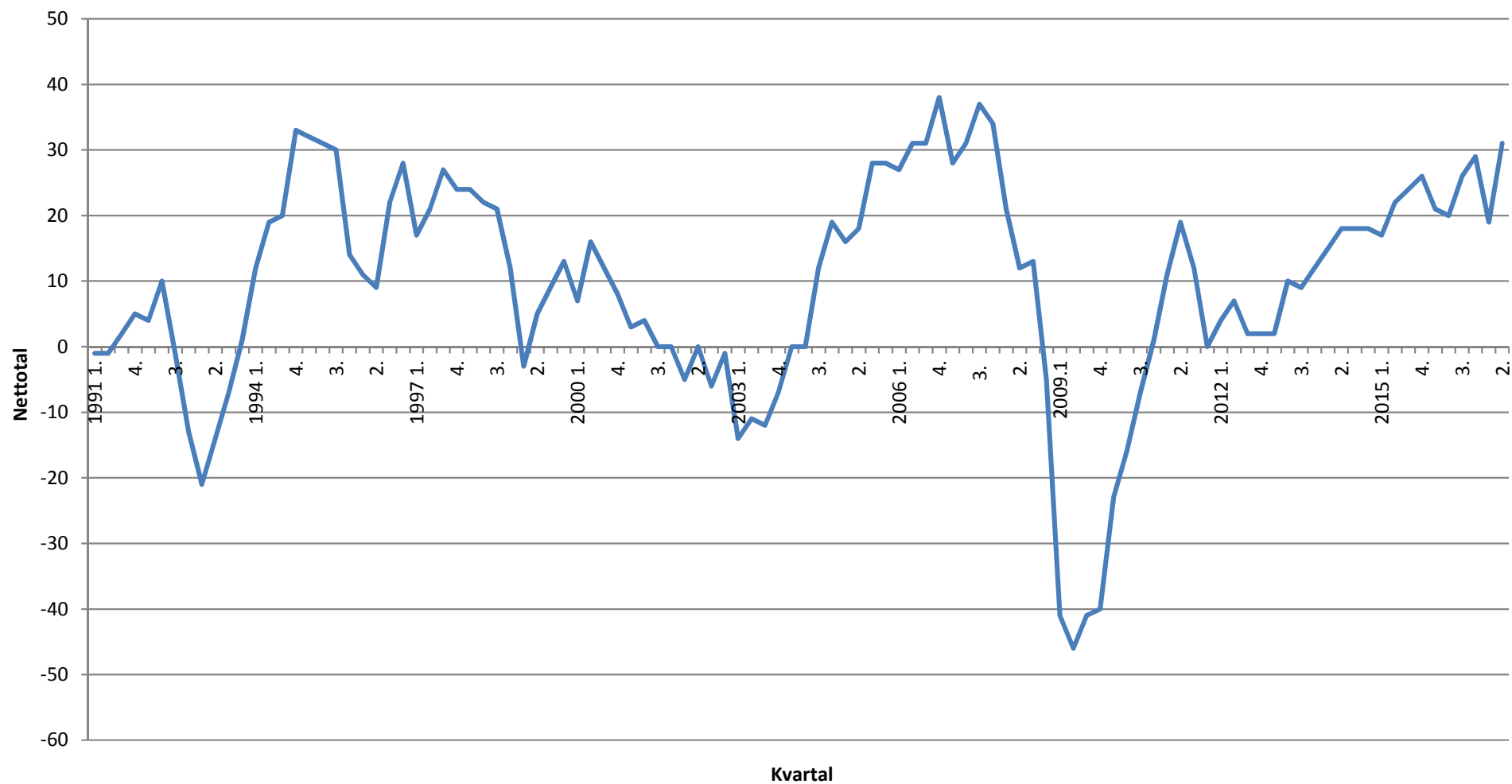
Nuværende færdigvarelager i forhold til det normale (for store - for små)



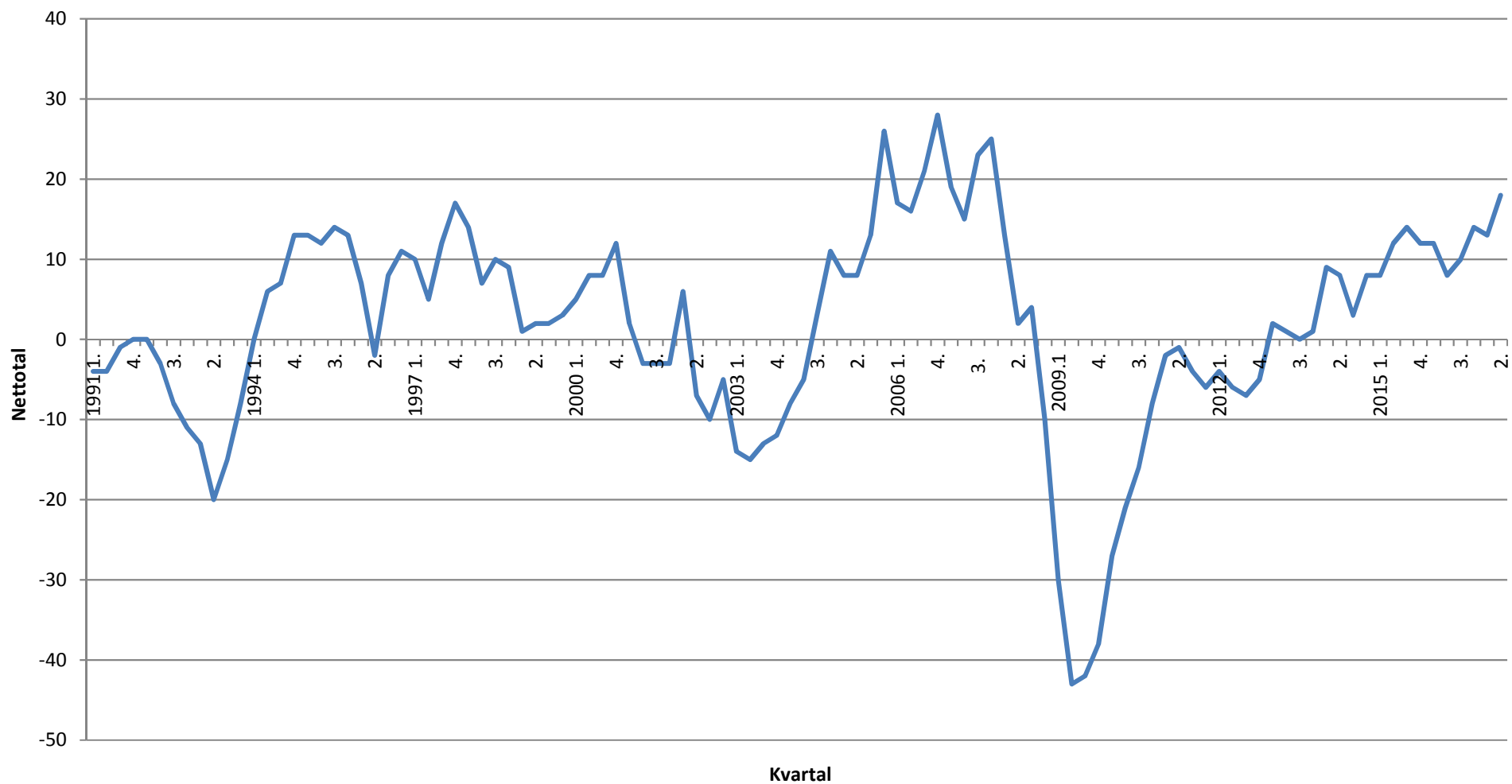
Beskæftigelsen i de kommende 6 mdr. (nettotal = større - mindre)



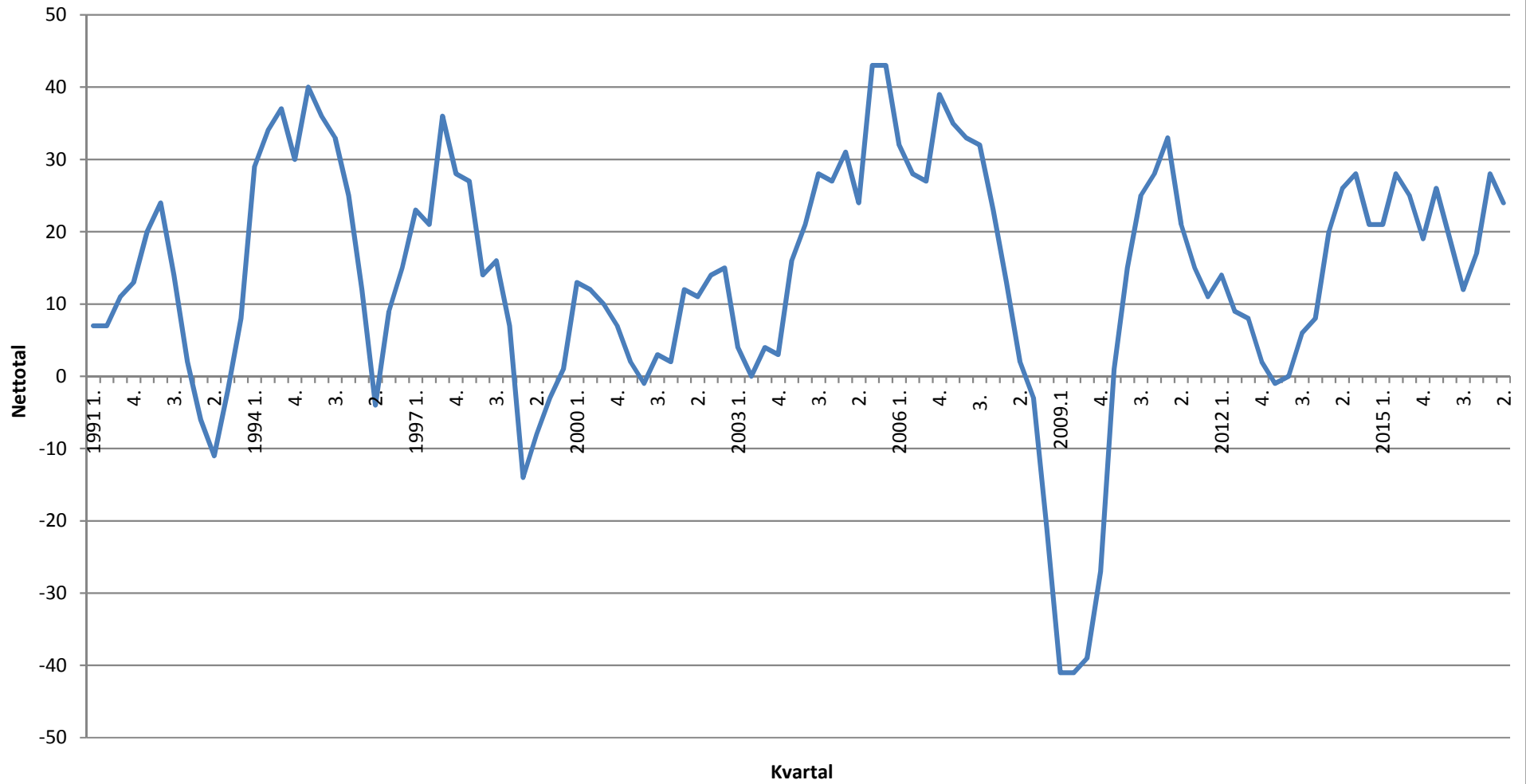
Investeringer ifht. samme tidspunkt sidste år (nettotal = større - mindre)



Investeringer i det forløbne år ifht. budget (nettotal = større - mindre)



Overskud ifht. samme tidspunkt sidste år (Nettotal = større - mindre)



Konjunkturforventninger i fremstillingsvirksomhed					
(nettotal)					
	2. kvartal 2016	3. kvartal 2016	4. kvartal 2016	1. kvartal 2017	2. kvartal 2017
Afsætning, Danmark	12	4	14	20	24
Afsætning, EU	30	16	32	36	44
Afsætning, Øvrige	21	29	33	38	45
Ordreindgang, Danmark	14	1	14	16	24
Ordreindgang, Eksport	35	36	29	41	49
Beskæftigelse	16	-2	14	32	34
Overskud	17	19	18	36	21
Investeringer (i forhold til sidste år)	22	21	18	14	29
Investeringer (i forhold til budgettet)	0	5	1	7	13
Færdigvarelager	12	11	-3	5	4
Konjunkturindikator	1,9	1,5	2,2	3,0	3,5

Konjunkturforventninger i bygge- og anlægsvirksomhed					
(nettotal)					
	2. kvartal 2016	3. kvartal 2016	4. kvartal 2016	1. kvartal 2017	2. kvartal 2017
Afsætning, Danmark	19	18	10	33	49
Afsætning, EU	-	-	-	-	-
Afsætning, Øvrige	-	-	-	-	-
Ordreindgang, Danmark	29	6	6	19	34
Ordreindgang, Eksport	-	-	-	-	-
Beskæftigelse	30	19	10	36	34
Overskud	7	-9	0	15	0
Investeringer (i forhold til sidste år)	45	24	10	17	35
Investeringer (i forhold til budgettet)	17	24	13	29	9
Færdigvarelager	17	21	13	0	8
Konjunkturindikator	3,1	1,7	1,0	3,1	3,4

Konjunkturforventninger i handelsvirksomhed					
(nettotal)					
	2. kvartal 2016	3. kvartal 2016	4. kvartal 2016	1. kvartal 2017	2. kvartal 2017
Afsætning, Danmark	23	11	32	35	40
Afsætning, EU	24	17	30	41	39
Afsætning, Øvrige	17	28	23	37	30
Ordreindgang, Danmark	20	9	20	30	28
Ordreindgang, Eksport	25	23	35	45	35
Beskæftigelse	18	19	33	16	26
Overskud	18	14	31	32	41
Investeringer (i forhold til sidste år)	24	26	30	25	25
Investeringer (i forhold til budgettet)	13	15	13	15	11
Færdigvarelager	17	20	17	6	8
Konjunkturindikator	2,1	1,8	2,9	3,4	3,3

Konjunkturforventninger i transportvirksomhed					
(nettotal)					
	2. kvartal 2016	3. kvartal 2016	4. kvartal 2016	1. kvartal 2017	2. kvartal 2017
Afsætning, Danmark	4	10	0	22	32
Afsætning, EU	-11	6	14	33	39
Afsætning, Øvrige	0	0	18	33	38
Ordreindgang, Danmark	13	11	-6	8	16
Ordreindgang, Eksport	-16	-7	0	15	37
Beskæftigelse	14	-27	-5	21	28
Overskud	21	-14	0	-7	9
Investeringer (i forhold til sidste år)	10	38	20	11	14
Investeringer (i forhold til budgettet)	-4	-5	0	7	14
Færdigvarelager	n/a	n/a	n/a	n/a	n/a
Konjunkturindikator	0,4	0,2	0,5	1,8	2,8

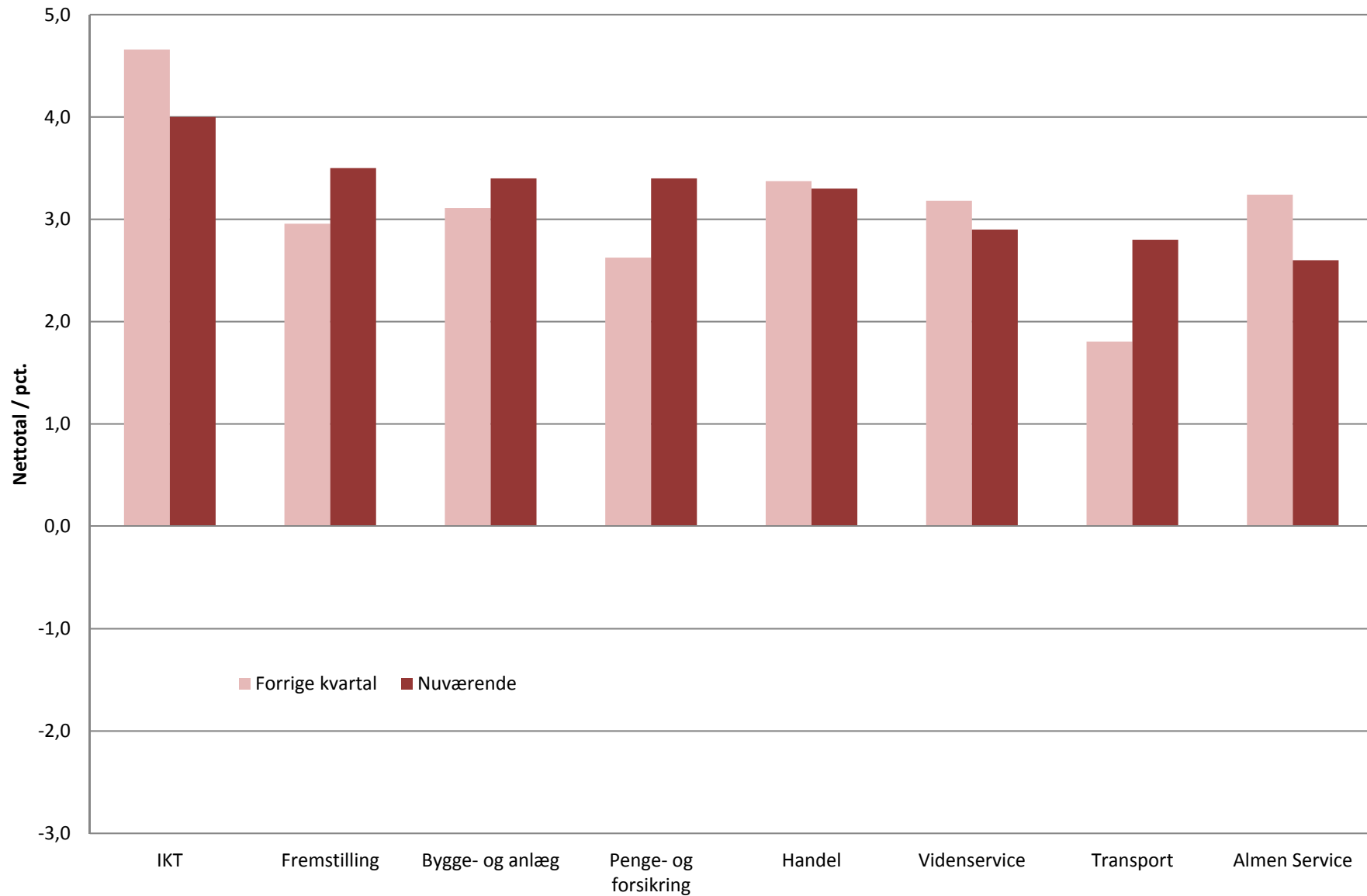
Konjunkturforventninger i IKT					
(nettotal)					
	2. kvartal 2016	3. kvartal 2016	4. kvartal 2016	1. kvartal 2017	2. kvartal 2017
Afsætning, Danmark	13	46	19	38	37
Afsætning, EU	13	21	-8	44	35
Afsætning, Øvrige	15	23	-10	45	13
Ordreindgang, Danmark	25	29	14	43	41
Ordreindgang, Eksport	23	44	17	45	31
Beskæftigelse	29	50	52	48	41
Overskud	25	-41	-14	48	41
Investeringer (i forhold til sidste år)	0	26	52	43	41
Investeringer (i forhold til budgettet)	0	13	38	19	41
Færdigvarelager	n/a	n/a	n/a	n/a	n/a
Konjunkturindikator	1,8	2,7	2,0	4,7	4,0

Konjunkturforventninger i penge- og forsikringsvirksomhed					
(nettotal)					
	2. kvartal 2016	3. kvartal 2016	4. kvartal 2016	1. kvartal 2017	2. kvartal 2017
Afsætning, Danmark	31	38	34	36	33
Afsætning, EU	17	17	17	11	25
Afsætning, Øvrige	0	0	11	7	12
Ordreindgang, Danmark	34	45	44	38	44
Ordreindgang, Eksport	0	0	13	7	38
Beskæftigelse	32	20	37	20	11
Overskud	-3	31	18	40	32
Investeringer (i forhold til sidste år)	11	43	55	36	43
Investeringer (i forhold til budgettet)	8	27	35	15	32
Færdigvarelager	n/a	n/a	n/a	n/a	n/a
Konjunkturindikator	1,6	2,7	3,3	2,6	3,4

Konjunkturforventninger i videnservice					
(nettotal)					
	2. kvartal 2016	3. kvartal 2016	4. kvartal 2016	1. kvartal 2017	2. kvartal 2017
Afsætning, Danmark	21	22	14	36	20
Afsætning, EU	27	27	13	38	26
Afsætning, Øvrige	30	34	16	38	34
Ordreindgang, Danmark	17	9	19	29	25
Ordreindgang, Eksport	23	30	28	40	15
Beskæftigelse	48	32	30	33	40
Overskud	36	20	13	19	14
Investeringer (i forhold til sidste år)	29	20	11	13	41
Investeringer (i forhold til budgettet)	14	-2	0	9	13
Færdigvarelager	n/a	n/a	n/a	n/a	n/a
Konjunkturindikator	3,1	2,4	1,8	3,2	2,9

Konjunkturforventninger i almen service					
(nettotal)					
	2. kvartal 2016	3. kvartal 2016	4. kvartal 2016	1. kvartal 2017	2. kvartal 2017
Afsætning, Danmark	34	33	24	39	17
Afsætning, EU	30	27	13	33	25
Afsætning, Øvrige	30	18	17	16	9
Ordreindgang, Danmark	27	29	14	32	14
Ordreindgang, Eksport	36	10	17	33	25
Beskæftigelse	33	13	14	28	13
Overskud	28	27	29	36	35
Investeringer (i forhold til sidste år)	17	22	48	19	37
Investeringer (i forhold til budgettet)	21	-3	35	22	32
Færdigvarelager	n/a	n/a	n/a	n/a	n/a
Konjunkturindikator	3,2	2,2	2,6	3,2	2,6

Konjunkturindikator i de forskellige brancher



Konjunkturindikator på forskellige markeder

