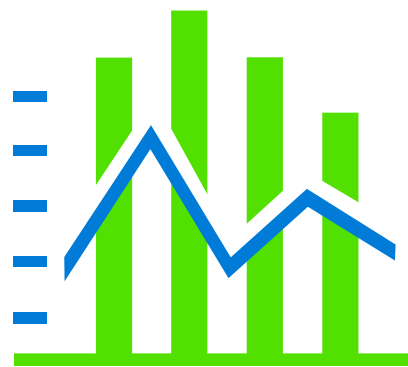


# Konjunkturundersøgelse

4. kvartal 2016



Greens Analyseinstitut

## Undersøgelsens hovedpointer

- Konjunkturindikatoren for 4. kvartal 2016 stiger med 0,6 i forhold til forrige kvartal og lander på 2,4.
- Afsætningsforventningerne stiger i dette kvartal på alle markeder, men især forventningerne til EU-markederne er vokset fra 17 til 23 i 4. kvartal 2016.
- På det danske marked stiger ordreindgangen fra 13 til 18 i dette kvartal, mens ordreindgangen på eksportmarkederne er stort set uændret.
- Færdigvarelagrene falder markant og lander på 7 i 4. kvartal 2016. Det er et fald på 8 ifht. seneste kvartal og historisk skal vi tilbage til slutningen af 2010 for at finde tilsvarende niveauer for lagrene.
- Beskæftigelsesforventningerne stiger på ny til 24 i 4. kvartal 2016 efter et lige så stort fald i forrige kvartal.
- Konjunkturindikatoren for handel og fremstilling viser størst fremgang. Handel er steget fra 1,8 til 2,9 mens fremstillingssektoren i dette kvartal er steget med 0,7 fra 1,5 til 2,2.

---

### Kort om Greens Analyseinstituts Konjunkturundersøgelse

#### **Metode**

Konjunkturmålingen er lavet på baggrund af en spørgeskemaundersøgelse blandt virksomheder med mindst 35 ansatte eller en omsætning på mindst 50 millioner kroner om året. Virksomhedernes udvælges med baggrund i Greens A/S database. Spørgeskemaet udsendes med posten til de udvalgte. Der er mulighed for at svare pr. brev eller elektronisk via nettet. To uger senere fremsendes en rykker.

Det udsendte spørgeskema indeholder dels en række tilbagevendende spørgsmål om den aktuelle konjunktursituation, dels en række spørgsmål om et eller flere aktuelle emner på erhvervsledernes dagsorden

#### **Besvarelser**

Indeværende undersøgelse er foretaget i perioden 21. november - 16. december, hvor 414 erhvervsledere besvarede det udsendte spørgeskema, hvilket svarer til en svarprocent på 18 procent. I alt blev der udsendt spørgeskema til 2288 virksomheder.

#### **Nettotal**

Konjunkturmålingens nettostørrelser fremkommer ved at trække andelen af positive svar fra andelen af negative svar. Således fremkommer nettotallet 20 ved at trække 5 procent negative svar fra 25 procent fra positive svar.

Telefonisk henvendelse kan ske på 33 32 01 02 lok. 3272.

## KONJUNKTUR 4. KVARTAL 2016

<b>AFSÆTNING DANMARK</b>					<b>20</b>	↑
<i>"Hvordan tror du afsætningsmulighederne vil blive (i din virksomhed) i de kommende seks måneder sammenlignet med de forløbne 6 måneder på det danske marked?"</i>						
	4.kv.2015	1.kv.2016	2.kv.2016	3.kv.2016	4.kv.2016	
Større	30	30	27	27	29	
Uændret	60	61	66	63	62	
Mindre	10	9	7	10	9	
Nettotal	20	21	20	17	20	

<b>AFSÆTNING EU-MARKEDER</b>					<b>23</b>	↑
<i>"Hvordan tror du afsætningsmulighederne vil blive (i din virksomhed) i de kommende seks måneder sammenlignet med de forløbne 6 måneder på andre EU-markeder?"</i>						
	4.kv.2015	1.kv.2016	2.kv.2016	3.kv.2016	4.kv.2016	
Større	38	31	31	27	28	
Uændret	53	61	61	63	67	
Mindre	9	8	8	10	5	
Nettotal	29	23	23	17	23	

<b>AFSÆTNING ØVRIGE MARKEDER</b>					<b>26</b>	↑
<i>"Hvordan tror du afsætningsmulighederne vil blive (i din virksomhed) i de kommende seks måneder sammenlignet med de forløbne 6 måneder på øvrige markeder?"</i>						
	4.kv.2015	1.kv.2016	2.kv.2016	3.kv.2016	4.kv.2016	
Større	38	30	28	29	31	
Uændret	54	59	63	64	64	
Mindre	8	10	9	7	5	
Nettotal	30	20	19	22	26	

<b>ORDREINDGANG DANMARK</b>					<b>18</b>	↑
<i>"Hvorledes er ordreindgangen nu (i din virksomhed) i forhold til for 6 måneder siden på det danske marked?"</i>						
	4.kv.2015	1.kv.2016	2.kv.2016	3.kv.2016	4.kv.2016	
Større	33	33	35	33	32	
Uændret	49	51	50	47	54	
Mindre	18	16	15	20	14	
Nettotal	15	17	20	13	18	

<b>ORDREINDGANG EKSPORT</b>					<b>26</b>	↑
<i>"Hvorledes er ordreindgangen nu (i din virksomhed) i forhold til for 6 måneder siden på eksportmarkederne?"</i>						
	4.kv.2015	1.kv.2016	2.kv.2016	3.kv.2016	4.kv.2016	
Større	44	42	38	39	41	
Uændret	41	41	48	47	44	
Mindre	15	16	14	14	15	
Nettotal	29	26	24	25	26	

<b>FÆRDIGVARELAGER</b>					<b>7</b>	↓
<i>"Hvordan vurderer du færdigvarelagrene (i din virksomhed) i forhold til det normale for årstiden (produktions- og handelsvirksomheden)?"</i>						
	4.kv.2015	1.kv.2016	2.kv.2016	3.kv.2016	4.kv.2016	
For store	23	22	21	19	15	
Passende	72	75	73	77	77	
For små	5	3	6	4	8	
Nettotal	18	19	15	15	7	

## KONJUNKTUR 4. KVARTAL 2016

<b>BESKÆFTIGELSE</b>					<b>24</b>	↑
<i>"Hvorledes vil beskæftigelsen blive (antal ansatte i din virksomhed) i de kommende 6 måneder?"</i>						
	4.kv.2015	1.kv.2016	2.kv.2016	3.kv.2016	<b>4.kv.2016</b>	
Større	37	31	37	32	<b>39</b>	
Uændret	43	52	49	51	<b>46</b>	
Mindre	20	17	14	17	<b>15</b>	
Nettotal	17	14	23	15	<b>24</b>	

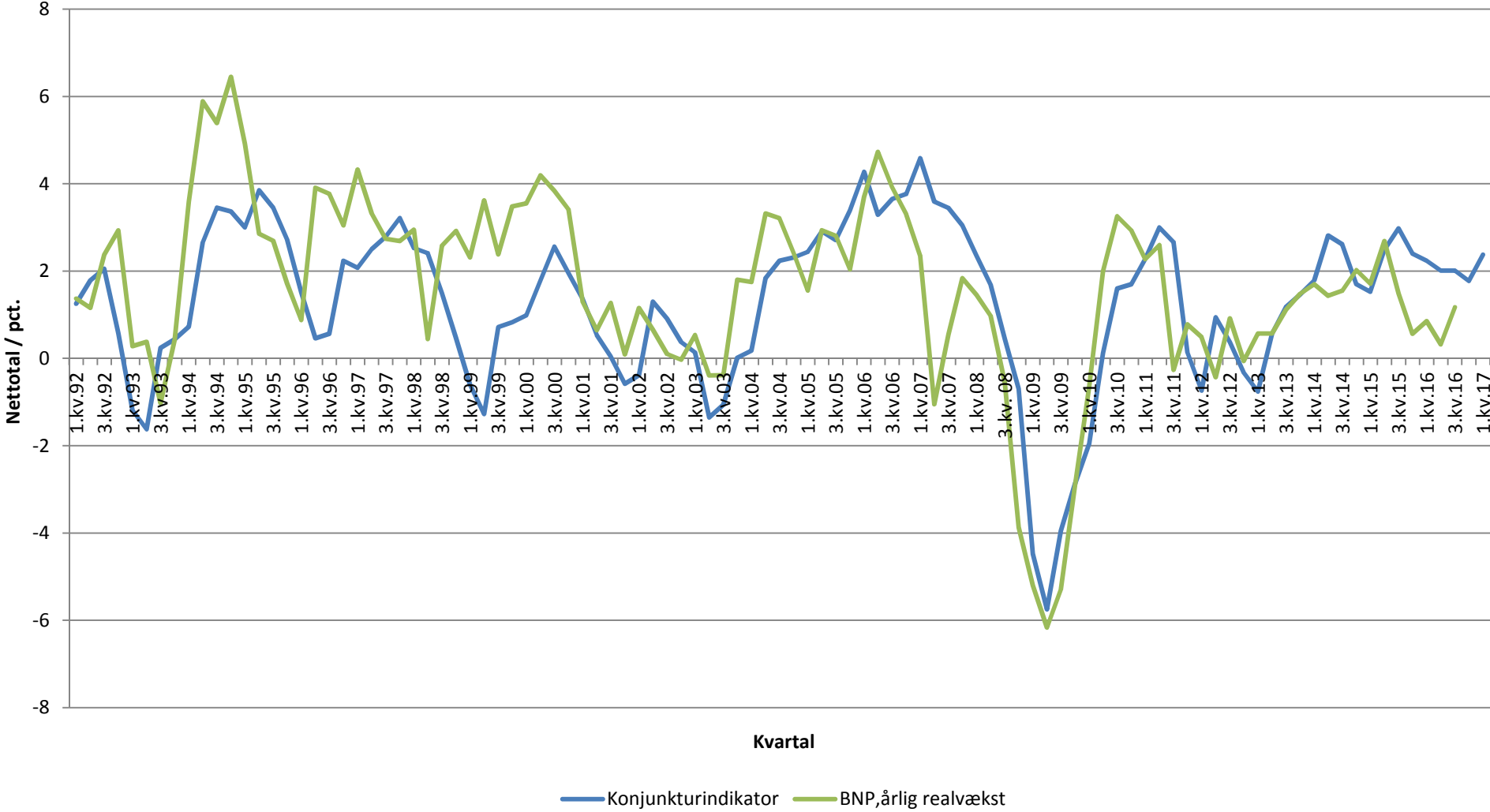
<b>INVESTERINGER (i forhold til samme tid året før)</b>					<b>29</b>	↑
<i>"Hvor store er investeringerne (i din virksomhed) i forhold til samme tidspunkt sidste år?"</i>						
	4.kv.2015	1.kv.2016	2.kv.2016	3.kv.2016	<b>4.kv.2016</b>	
Større	40	38	40	40	<b>44</b>	
Uændret	46	45	40	46	<b>41</b>	
Mindre	14	17	20	14	<b>15</b>	
Nettotal	26	21	20	26	<b>29</b>	

<b>INVESTERINGER (i forhold til budgettet)</b>					<b>14</b>	↑
<i>"Hvordan har investeringerne været i den forløbne del af året (i din virksomhed) i forhold til budgettet?"</i>						
	4.kv.2015	1.kv.2016	2.kv.2016	3.kv.2016	<b>4.kv.2016</b>	
Større	26	23	25	25	<b>29</b>	
Uændret	60	65	58	60	<b>56</b>	
Mindre	14	11	17	15	<b>15</b>	
Nettotal	12	12	8	10	<b>14</b>	

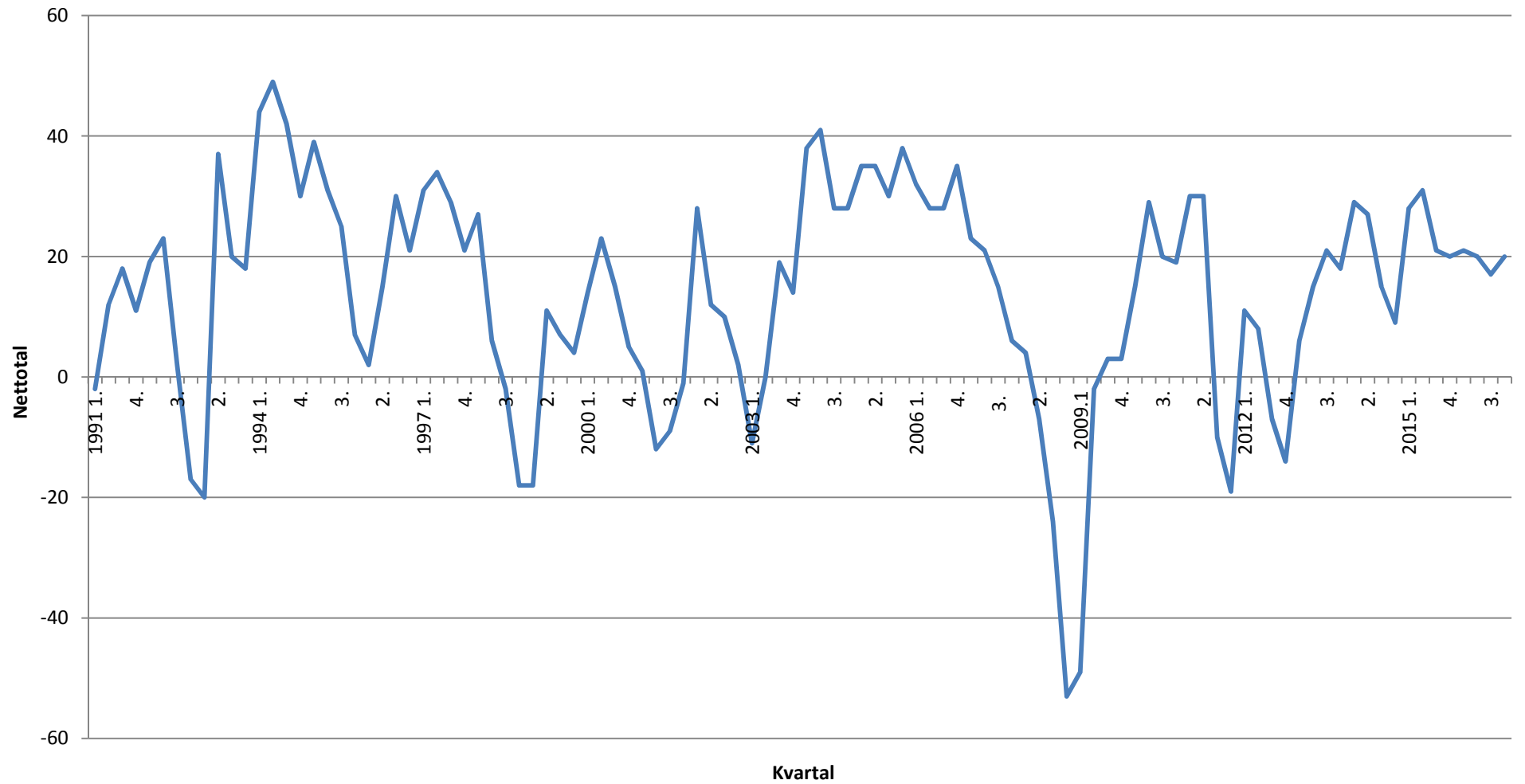
<b>OVERSKUD</b>					<b>17</b>	↑
<i>"Hvordan er overskuddet nu (i din virksomhed) i forhold til samme tid sidste år?"</i>						
	4.kv.2015	1.kv.2016	2.kv.2016	3.kv.2016	<b>4.kv.2016</b>	
Større	47	47	46	42	<b>46</b>	
Uændret	25	32	27	28	<b>25</b>	
Mindre	28	21	27	30	<b>29</b>	
Nettotal	19	26	19	12	<b>17</b>	

<b>SAMLET KONJUNKTURINDIKATOR</b>					<b>2,4</b>	↑
	1.kv.2016	2.kv.2016	3.kv.2016	4.kv.2016	<b>1.kv.2017</b>	
Indikator	2,2	2,0	2,0	1,8	<b>2,4</b>	

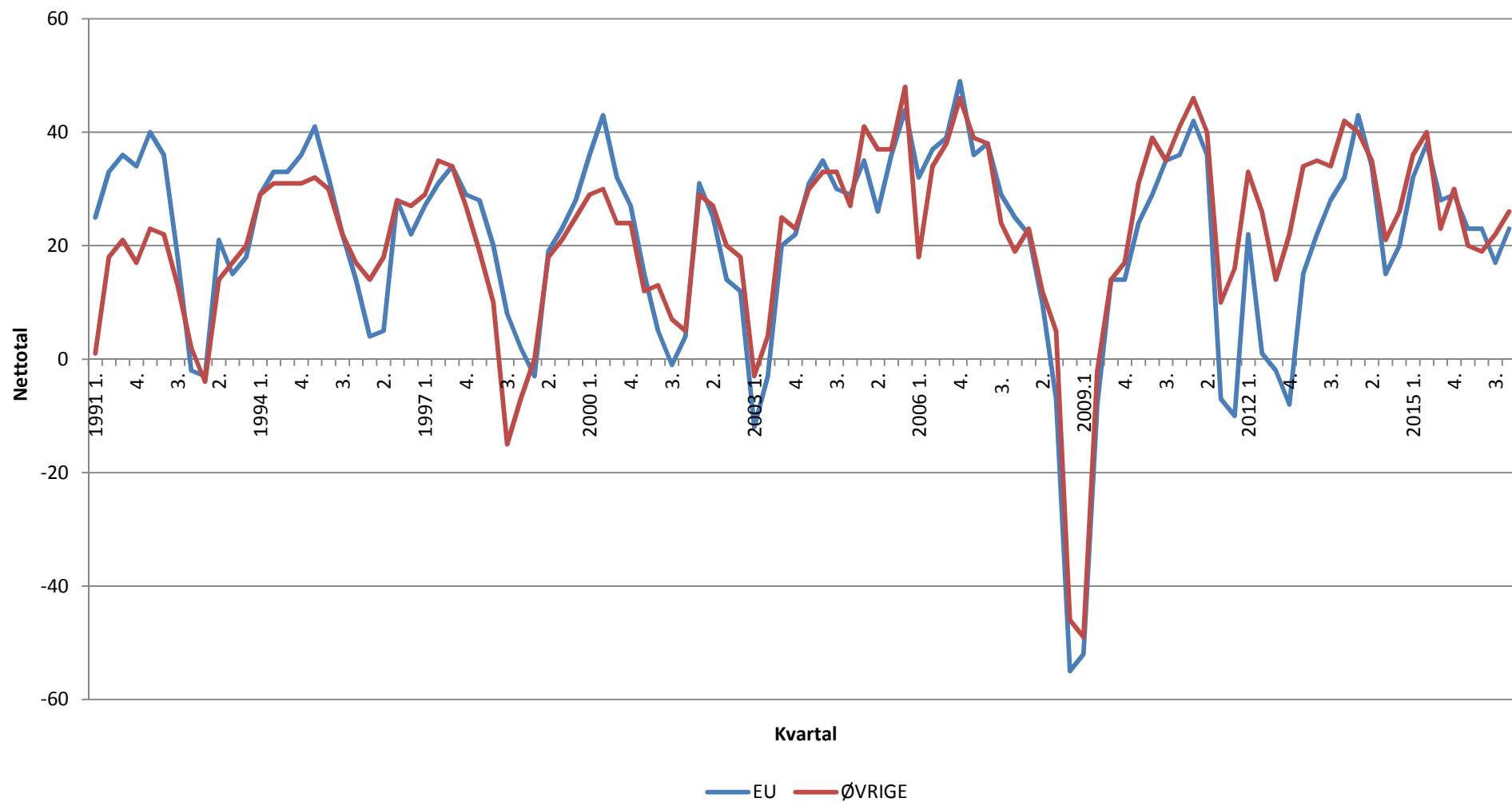
# Greens Analyseinstitut konjunkturindikator



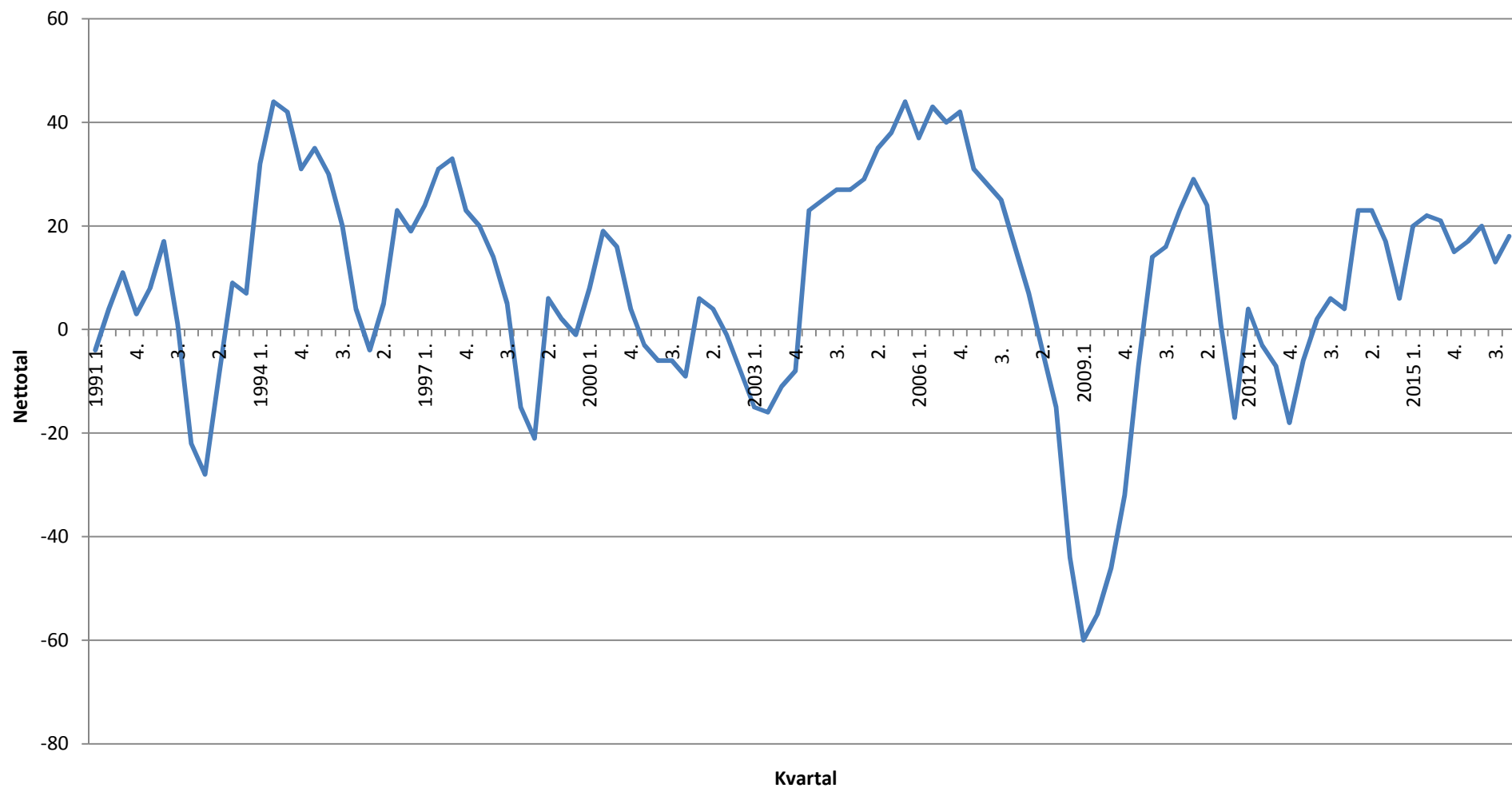
## Afsætningsmuligheder i Danmark i de kommende 6 mdr. (nettotal = større - mindre)



## Afsætningsmuligheder til EU og lande udenfor EU i de kommende 6 mdr. (nettotal = større - mindre)

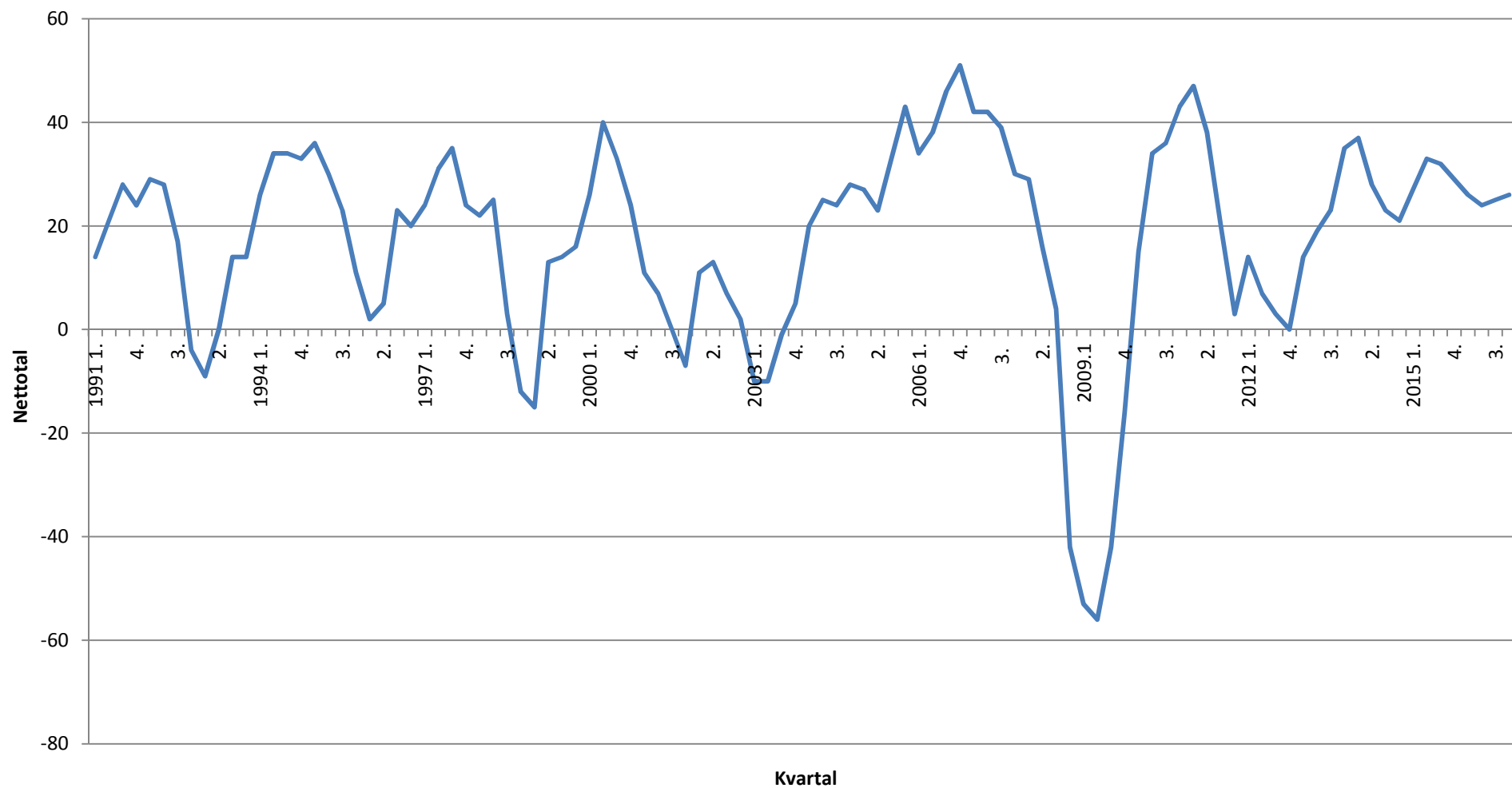


## Ordreindgang på det danske marked ifht. samme tidspunkt sidste år (nettotal = større - mindre)

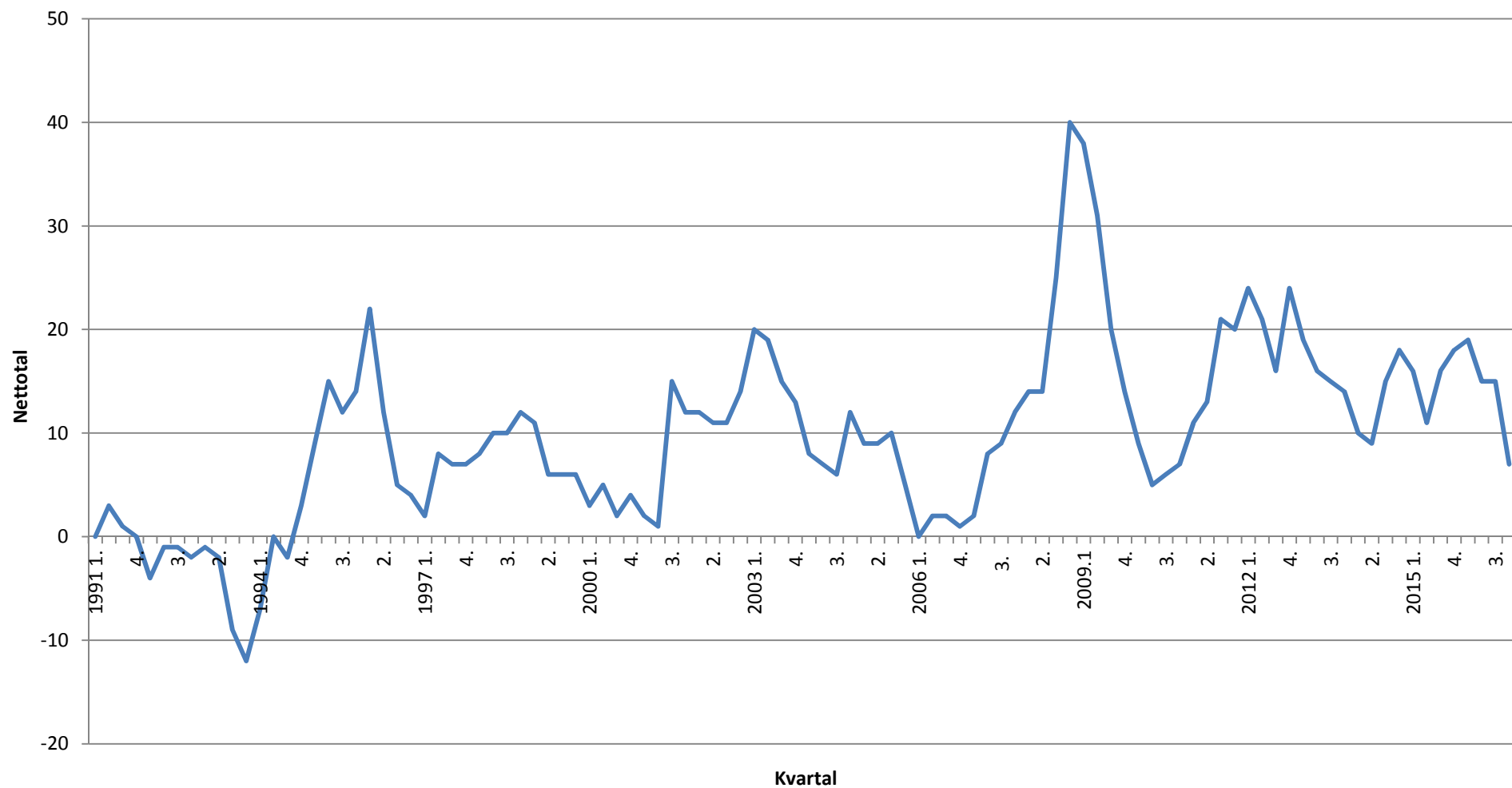




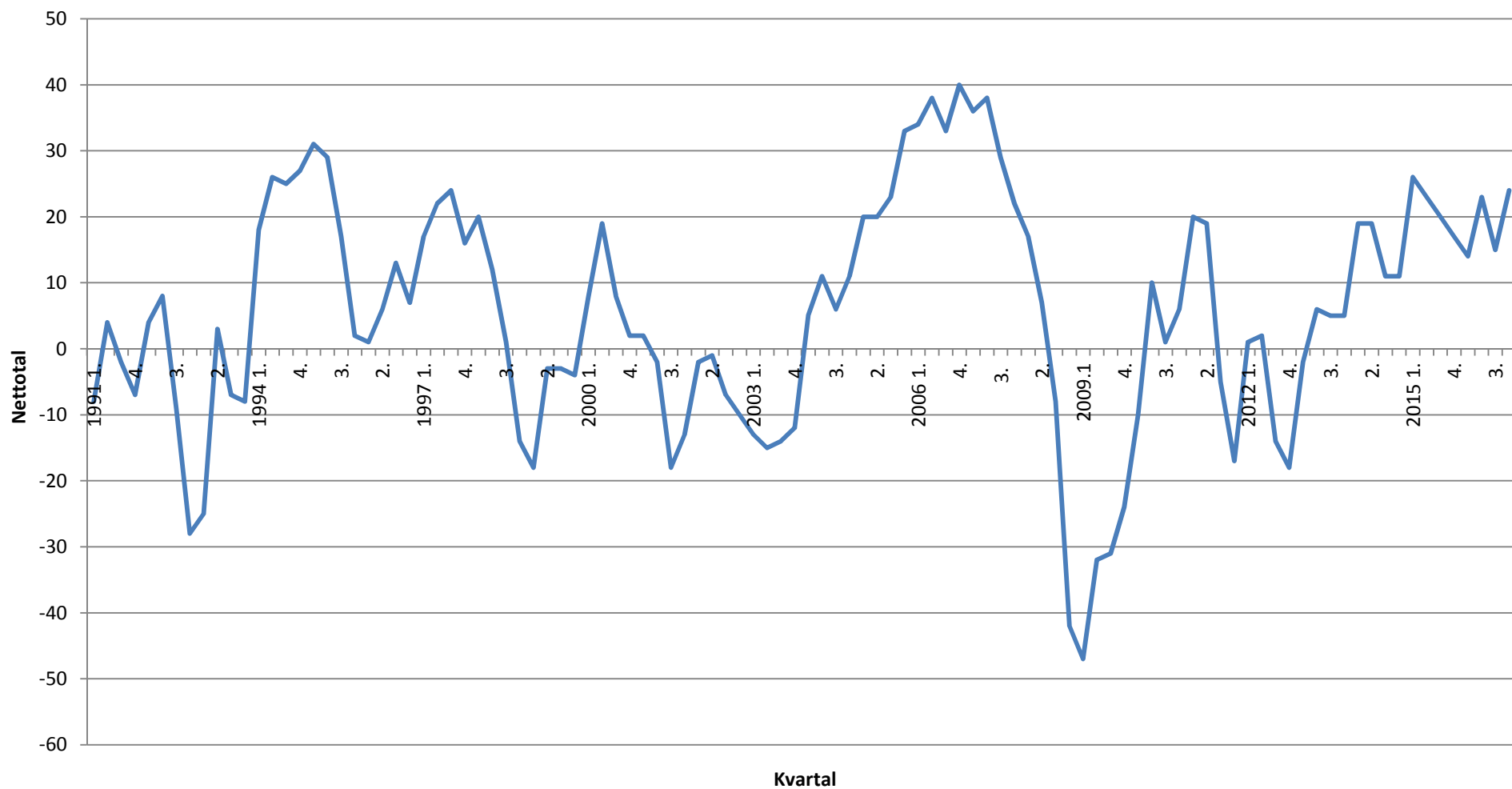
## Ordreindgang fra eksportmarkederne ifht. samme tidspunkt sidste år (nettotal = større - mindre)



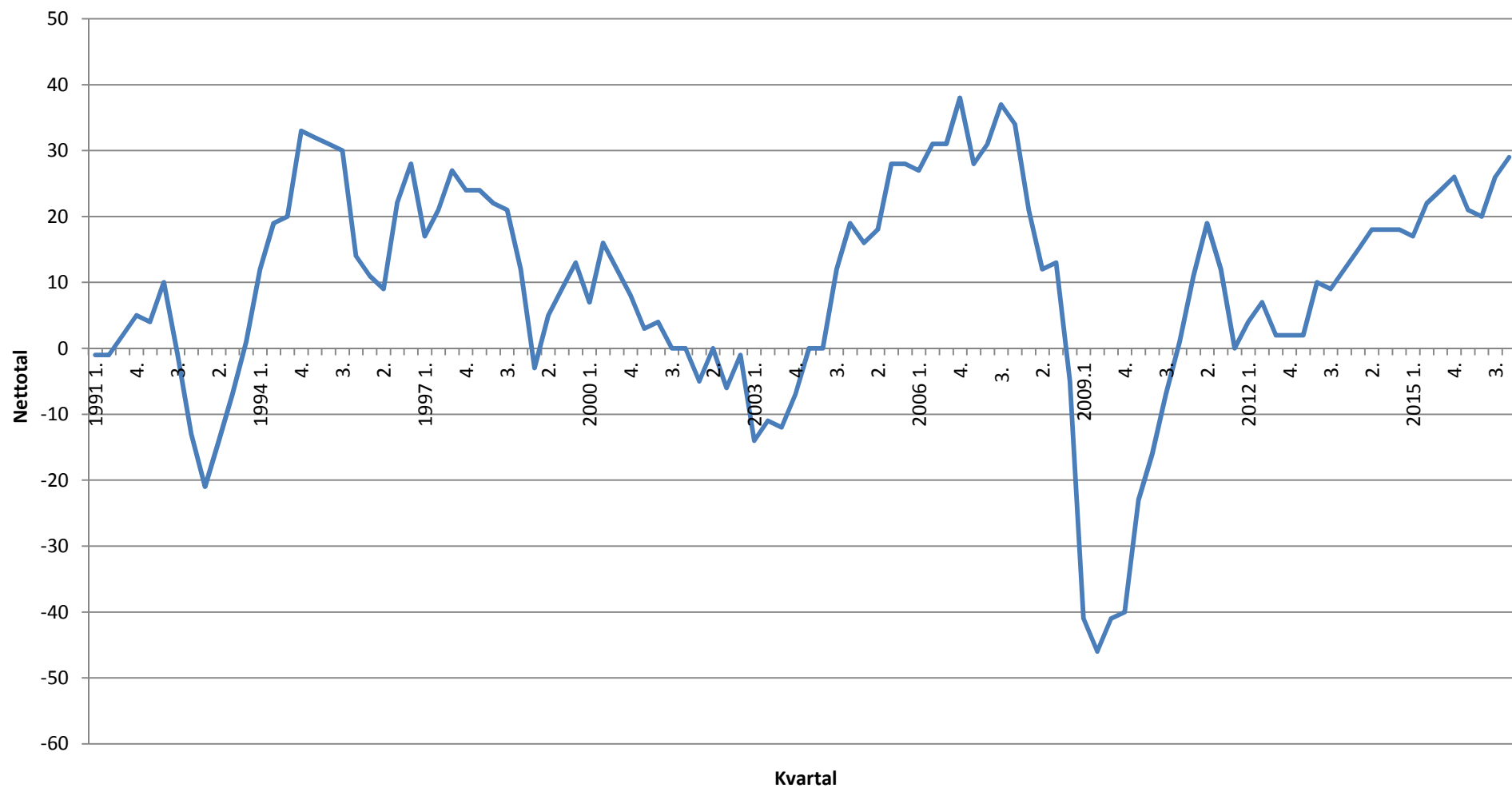
## Nuværende færdigvarelager i forhold til det normale (for store - for små)



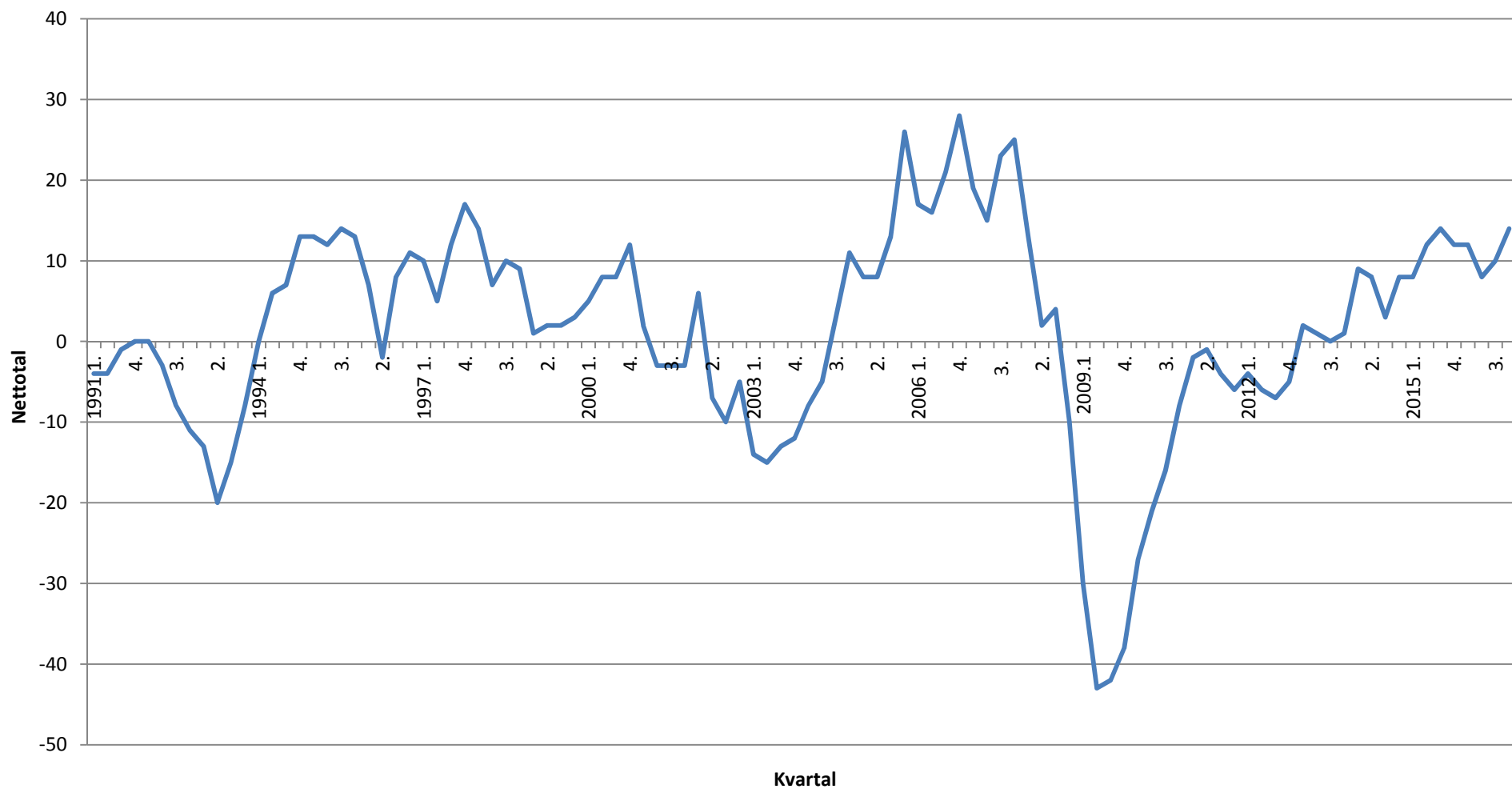
## Beskæftigelsen i de kommende 6 mdr. (nettotal = større - mindre)



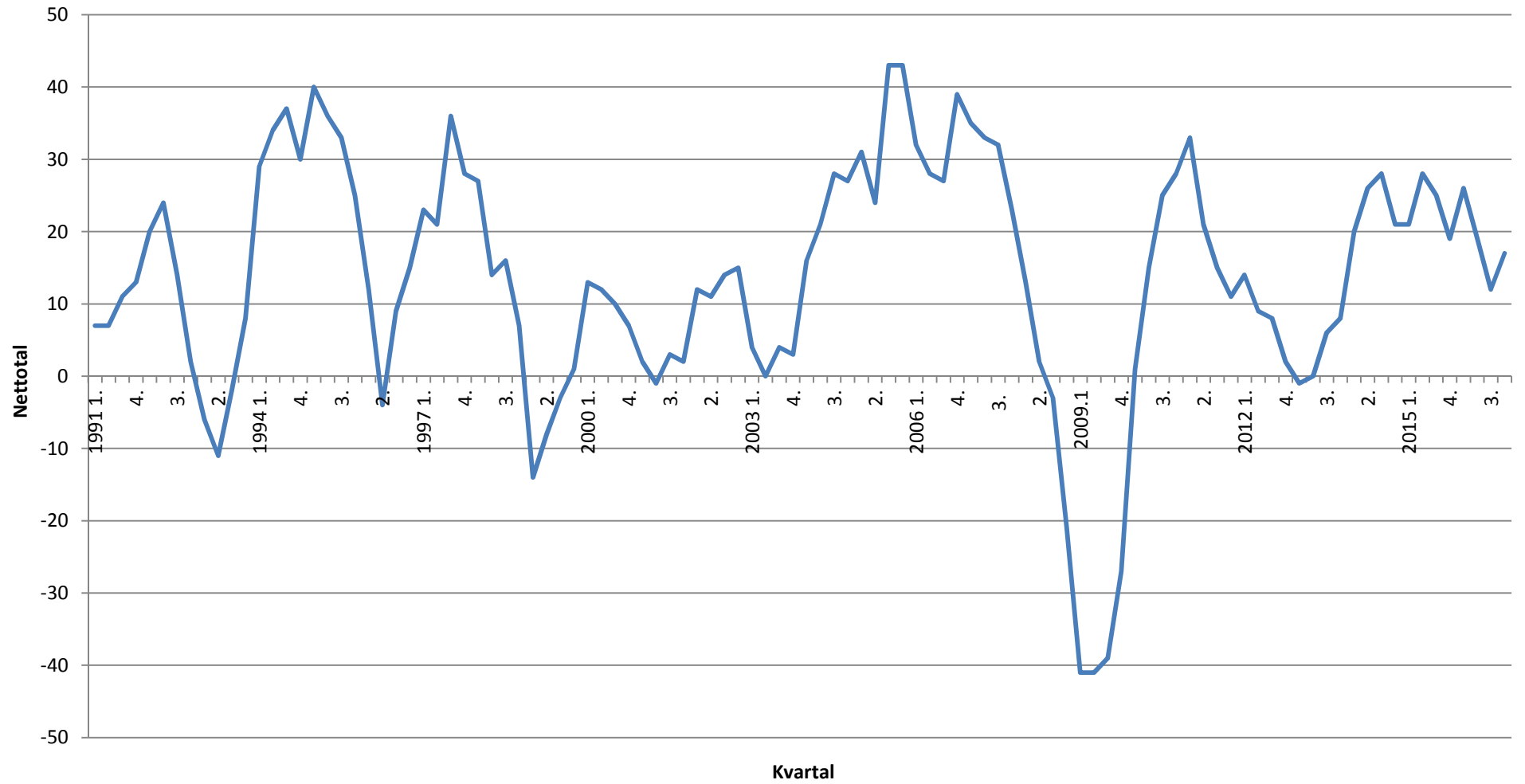
## Investeringer ifht. samme tidspunkt sidste år (nettotal = større - mindre)



## Investeringer i det forløbne år ifht. budget (nettotal = større - mindre)



# Overskud ifht. samme tidspunkt sidste år (Nettotal = større - mindre)



<b>Konjunkturforventninger i fremstillingsvirksomhed</b>					
<b>(nettotal)</b>					
	4. kvartal 2015	1. kvartal 2016	2. kvartal 2016	3. kvartal 2016	4. kvartal 2016
Afsætning, Danmark	11	10	12	4	14
Afsætning, EU	40	35	30	16	32
Afsætning, Øvrige	38	23	21	29	33
Ordreindgang, Danmark	9	13	14	1	14
Ordreindgang, Eksport	34	35	35	36	29
Beskæftigelse	6	12	16	-2	14
Overskud	27	21	17	19	18
Investeringer (i forhold til sidste år)	18	11	22	21	18
Investeringer (i forhold til budgettet)	-4	-1	0	5	1
Færdigvarelager	16	14	12	11	-3
Konjunkturindikator	2,0	1,8	1,9	1,5	2,2

<b>Konjunkturforventninger i bygge- og anlægsvirksomhed</b>					
<b>(nettotal)</b>					
	4. kvartal 2015	1. kvartal 2016	2. kvartal 2016	3. kvartal 2016	4. kvartal 2016
Afsætning, Danmark	19	27	19	18	10
Afsætning, EU	-	-	-	-	-
Afsætning, Øvrige	-	-	-	-	-
Ordreindgang, Danmark	27	8	29	6	6
Ordreindgang, Eksport	-	-	-	-	-
Beskæftigelse	14	16	30	19	10
Overskud	32	25	7	-9	0
Investeringer (i forhold til sidste år)	19	19	45	24	10
Investeringer (i forhold til budgettet)	19	19	17	24	13
Færdigvarelager	13	25	17	21	13
Konjunkturindikator	2,7	2,4	3,1	1,7	1,0

<b>Konjunkturforventninger i handelsvirksomhed</b>					
<b>(nettotal)</b>					
	4. kvartal 2015	1. kvartal 2016	2. kvartal 2016	3. kvartal 2016	4. kvartal 2016
Afsætning, Danmark	32	21	23	11	32
Afsætning, EU	32	16	24	17	30
Afsætning, Øvrige	34	23	17	28	23
Ordreindgang, Danmark	12	14	20	9	20
Ordreindgang, Eksport	25	8	25	23	35
Beskæftigelse	15	15	18	19	33
Overskud	15	24	18	14	31
Investeringer (i forhold til sidste år)	26	26	24	26	30
Investeringer (i forhold til budgettet)	16	18	13	15	13
Færdigvarelager	22	24	17	20	17
Konjunkturindikator	2,3	1,8	2,1	1,8	2,9

<b>Konjunkturforventninger i transportvirksomhed</b>					
<b>(nettotal)</b>					
	4. kvartal 2015	1. kvartal 2016	2. kvartal 2016	3. kvartal 2016	4. kvartal 2016
Afsætning, Danmark	4	14	4	10	0
Afsætning, EU	-18	8	-11	6	14
Afsætning, Øvrige	14	25	0	0	18
Ordreindgang, Danmark	0	5	13	11	-6
Ordreindgang, Eksport	21	7	-16	-7	0
Beskæftigelse	4	12	14	-27	-5
Overskud	26	26	21	-14	0
Investeringer (i forhold til sidste år)	36	50	10	38	20
Investeringer (i forhold til budgettet)	4	33	-4	-5	0
Færdigvarelager	n/a	n/a	n/a	n/a	n/a
Konjunkturindikator	1,1	2,2	0,4	0,2	0,5



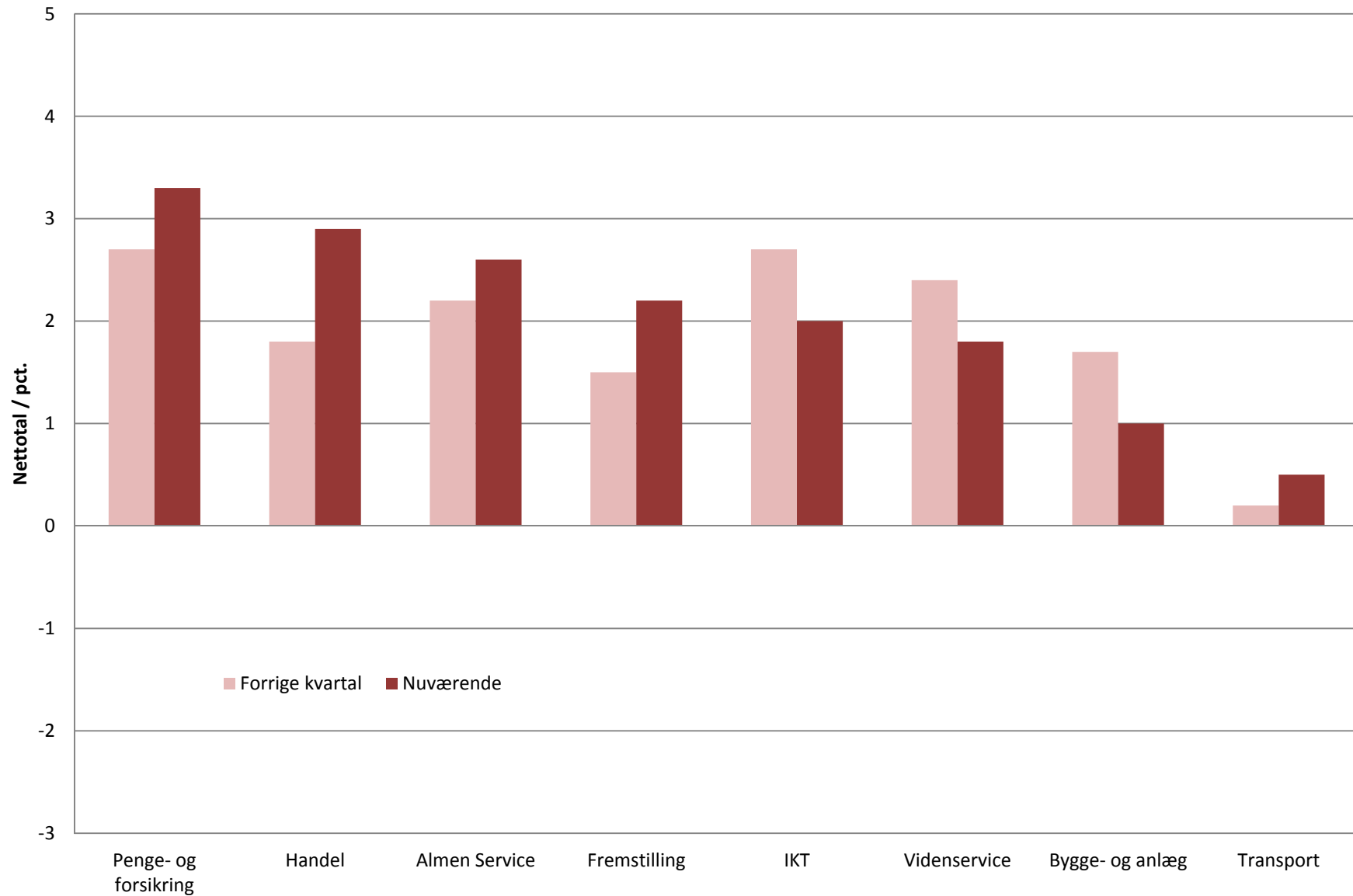
<b>Konjunkturforventninger i IKT</b>					
<b>(nettotal)</b>					
	4. kvartal 2015	1. kvartal 2016	2. kvartal 2016	3. kvartal 2016	4. kvartal 2016
Afsætning, Danmark	33	35	13	46	19
Afsætning, EU	46	41	13	21	-8
Afsætning, Øvrige	21	28	15	23	-10
Ordreindgang, Danmark	24	19	25	29	14
Ordreindgang, Eksport	13	29	23	44	17
Beskæftigelse	41	23	29	50	52
Overskud	-3	28	25	-41	-14
Investeringer (i forhold til sidste år)	41	40	0	26	52
Investeringer (i forhold til budgettet)	24	20	0	13	38
Færdigvarelager	n/a	n/a	n/a	n/a	n/a
Konjunkturindikator	3,0	3,3	1,8	2,7	2,0

<b>Konjunkturforventninger i penge- og forsikringsvirksomhed</b>					
<b>(nettotal)</b>					
	4. kvartal 2015	1. kvartal 2016	2. kvartal 2016	3. kvartal 2016	4. kvartal 2016
Afsætning, Danmark	23	19	31	38	34
Afsætning, EU	-11	8	17	17	17
Afsætning, Øvrige	8	13	0	0	11
Ordreindgang, Danmark	23	27	34	45	44
Ordreindgang, Eksport	14	0	0	0	13
Beskæftigelse	6	3	32	20	37
Overskud	11	9	-3	31	18
Investeringer (i forhold til sidste år)	29	6	11	43	55
Investeringer (i forhold til budgettet)	30	14	8	27	35
Færdigvarelager	n/a	n/a	n/a	n/a	n/a
Konjunkturindikator	1,7	1,2	1,6	2,7	3,3

<b>Konjunkturforventninger i videnservice</b>					
<b>(nettotal)</b>					
	4. kvartal 2015	1. kvartal 2016	2. kvartal 2016	3. kvartal 2016	4. kvartal 2016
Afsætning, Danmark	13	13	21	22	14
Afsætning, EU	26	5	27	27	13
Afsætning, Øvrige	40	11	30	34	16
Ordreindgang, Danmark	11	19	17	9	19
Ordreindgang, Eksport	36	37	23	30	28
Beskæftigelse	42	20	48	32	30
Overskud	23	31	36	20	13
Investeringer (i forhold til sidste år)	25	22	29	20	11
Investeringer (i forhold til budgettet)	13	2	14	-2	0
Færdigvarelager	n/a	n/a	n/a	n/a	n/a
Konjunkturindikator	2,8	2,0	3,1	2,4	1,8

<b>Konjunkturforventninger i almen service</b>					
<b>(nettotal)</b>					
	4. kvartal 2015	1. kvartal 2016	2. kvartal 2016	3. kvartal 2016	4. kvartal 2016
Afsætning, Danmark	26	58	34	33	24
Afsætning, EU	13	38	30	27	13
Afsætning, Øvrige	-14	25	30	18	17
Ordreindgang, Danmark	26	38	27	29	14
Ordreindgang, Eksport	23	27	36	10	17
Beskæftigelse	30	25	33	13	14
Overskud	33	54	28	27	29
Investeringer (i forhold til sidste år)	33	12	17	22	48
Investeringer (i forhold til budgettet)	11	27	21	-3	35
Færdigvarelager	n/a	n/a	n/a	n/a	n/a
Konjunkturindikator	2,3	3,8	3,2	2,2	2,6

## Konjunkturindikator i de forskellige brancher



## Konjunkturindikator på forskellige markeder

