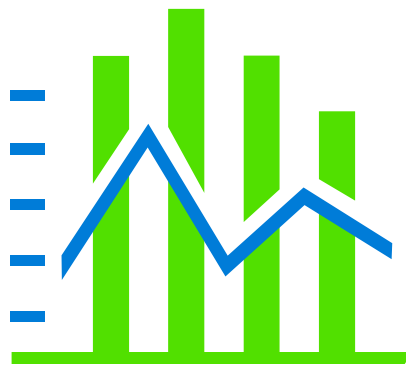


Konjunkturundersøgelse

2. kvartal 2016



Greens Analyseinstitut

Undersøgelsens hovedpointer

- Konjunkturindikator for 2. kvartal 2016 lander på 2,0 og er dermed uændret i forhold til forrige kvartal.

Afsætningsforventningerne er stort set uændret på alle markeder i forhold til forrige kvartal.

- Ordreindgangen på det danske marked er steget en anelse fra 17 til 20 i 2. kvartal 2016, mens ordreindgangen fra de udenlandske markeder er faldet tilsvarende.

- For første gang i halvandet år stiger beskæftigelsesforventningerne fra 14 til 23 i indeværende kvartal.

- Overskuddet er faldet fra 26 til 19 og er nu tilbage på niveau med 4. kvartal 2015.

Konjunkturindikatoren for transportvirksomhederne falder markant i indeværende kvartal og

- det samme er tilfældet inden for IKT. Til gengæld stiger vidensservice markant ift. seneste kvartal og det samme er tilfælde indenfor bygge- og anlæg.

Kort om Greens Analyseinstituts Konjunkturundersøgelse

Metode

Konjunkturmålingen er lavet på baggrund af en spørgeskemaundersøgelse blandt virksomheder med mindst 35 ansatte eller en omsætning på mindst 50 millioner kroner om året. Virksomhedernes udvælges med baggrund i Greens A/S database. Spørgeskemaet udsendes med posten til de udvalgte. Der er mulighed for at svare pr. brev eller elektronisk via nettet. To uger senere fremsendes en rykker.

Det udsendte spørgeskema indeholder dels en række tilbagevendende spørgsmål om den aktuelle konjunktursituation, dels en række spørgsmål om et eller flere aktuelle emner på erhvervsledernes dagsorden

Besvarelser

Indeværende undersøgelse er foretaget i perioden 23. maj - 10. juni, hvor 412 erhvervsledere besvarede det udsendte spørgeskema, hvilket svarer til en svarprocent på 18 procent.

Nettotal

Konjunkturmålingens nettostørrelser fremkommer ved at trække andelen af positive svar fra andelen af negative svar. Således fremkommer nettotallet 20 ved at trække 5 procent negative svar fra 25 procent fra positive svar.

Telefonisk henvendelse kan ske på 33 32 01 02 lok. 3272.

KONJUNKTUR 2. KVARTAL 2016

AFSÆTNING DANMARK					20	↓
<i>"Hvordan tror du afsætningsmulighederne vil blive (i din virksomhed) i de kommende seks måneder sammenlignet med de forløbne 6 måneder på det danske marked?"</i>						
	2.kv.2015	3.kv.2015	4.kv.2015	1.kv.2016	2.kv.2016	
Større	38	32	30	30	27	
Uændret	55	57	60	61	66	
Mindre	7	11	10	9	7	
Nettotal	31	21	20	21	20	

AFSÆTNING EU-MARKEDER					23	→
<i>"Hvordan tror du afsætningsmulighederne vil blive (i din virksomhed) i de kommende seks måneder sammenlignet med de forløbne 6 måneder på andre EU-markeder?"</i>						
	2.kv.2015	3.kv.2015	4.kv.2015	1.kv.2016	2.kv.2016	
Større	43	38	38	31	31	
Uændret	51	52	53	61	61	
Mindre	5	10	9	8	8	
Nettotal	38	28	29	23	23	

AFSÆTNING ØVRIGE MARKEDER					19	↓
<i>"Hvordan tror du afsætningsmulighederne vil blive (i din virksomhed) i de kommende seks måneder sammenlignet med de forløbne 6 måneder på øvrige markeder?"</i>						
	2.kv.2015	3.kv.2015	4.kv.2015	1.kv.2016	2.kv.2016	
Større	44	34	38	30	28	
Uændret	52	55	54	59	63	
Mindre	4	11	8	10	9	
Nettotal	40	23	30	20	19	

ORDREINDGANG DANMARK					20	↑
<i>"Hvorledes er ordreindgangen nu (i din virksomhed) i forhold til for 6 måneder siden på det danske marked?"</i>						
	2.kv.2015	3.kv.2015	4.kv.2015	1.kv.2016	2.kv.2016	
Større	40	37	33	33	35	
Uændret	43	47	49	51	50	
Mindre	18	16	18	16	15	
Nettotal	22	21	15	17	20	

ORDREINDGANG EKSPORT					24	↓
<i>"Hvorledes er ordreindgangen nu (i din virksomhed) i forhold til for 6 måneder siden på eksportmarkederne?"</i>						
	2.kv.2015	3.kv.2015	4.kv.2015	1.kv.2016	2.kv.2016	
Større	48	45	44	42	38	
Uændret	37	42	41	41	48	
Mindre	15	13	15	16	14	
Nettotal	33	32	29	26	24	

FÆRDIGVARELAGER					15	↓
<i>"Hvordan vurderer du færdigvarelagrene (i din virksomhed) i forhold til det normale for årstiden (produktions- og handelsvirksomheden)?"</i>						
	2.kv.2015	3.kv.2015	4.kv.2015	1.kv.2016	2.kv.2016	
For store	18	22	23	22	21	
Passende	75	72	72	75	73	
For små	7	6	5	3	6	
Nettotal	11	16	18	19	15	

KONJUNKTUR 2. KVARTAL 2016

BESKÆFTIGELSE					23	↑
<i>"Hvorledes vil beskæftigelsen blive (antal ansatte i din virksomhed) i de kommende 6 måneder?"</i>						
	2.kv.2015	3.kv.2015	4.kv.2015	1.kv.2016	2.kv.2016	
Større	38	36	37	31	37	
Uændret	47	48	43	52	49	
Mindre	15	16	20	17	14	
Nettotal	23	20	17	14	23	

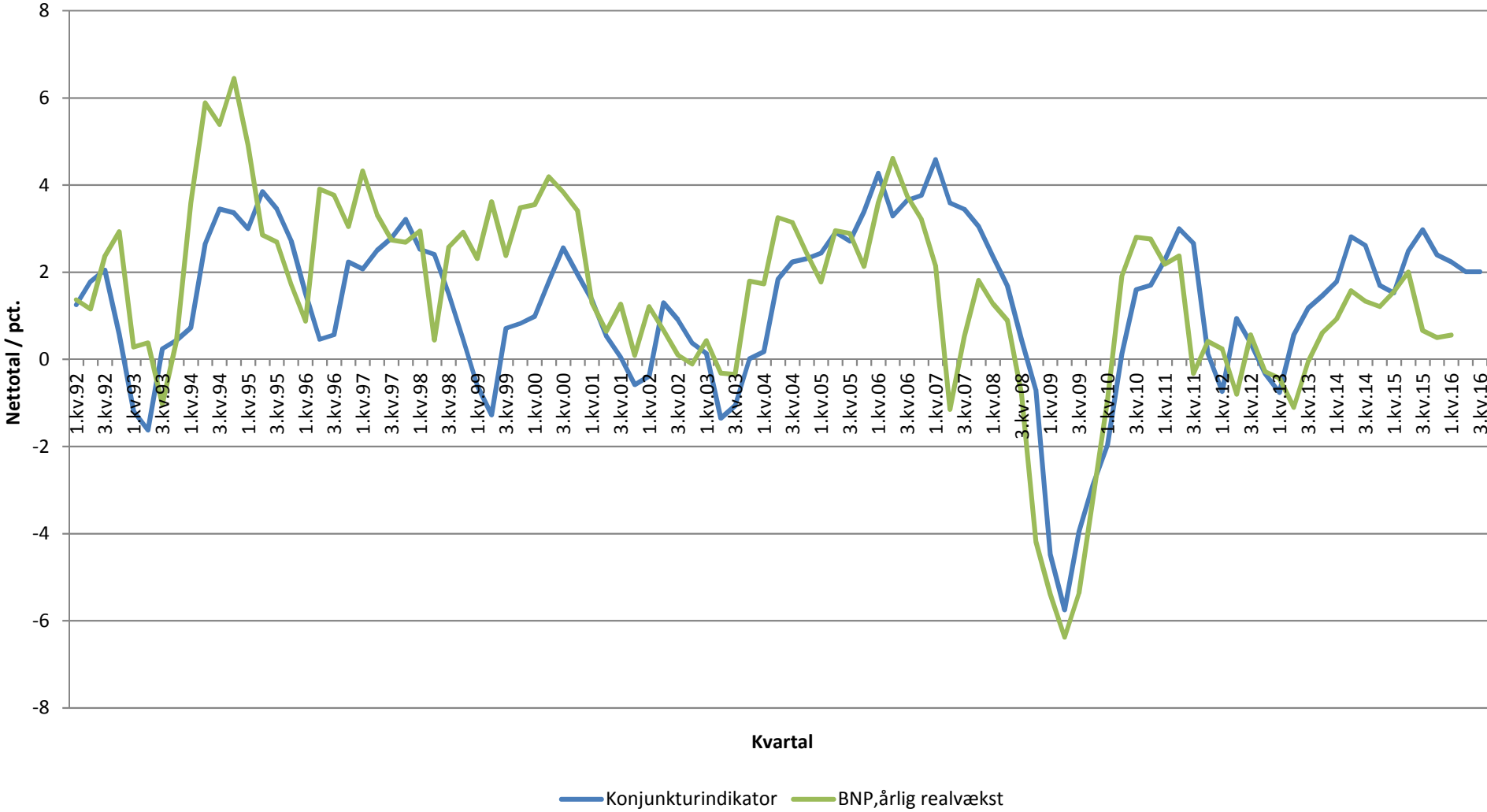
INVESTERINGER (i forhold til samme tid året før)					20	↓
<i>"Hvor store er investeringerne (i din virksomhed) i forhold til samme tidspunkt sidste år?"</i>						
	2.kv.2015	3.kv.2015	4.kv.2015	1.kv.2016	2.kv.2016	
Større	38	39	40	38	40	
Uændret	46	45	46	45	40	
Mindre	16	15	14	17	20	
Nettotal	22	24	26	21	20	

INVESTERINGER (i forhold til budgettet)					8	↓
<i>"Hvordan har investeringerne været i den forløbne del af året (i din virksomhed) i forhold til budgettet?"</i>						
	2.kv.2015	3.kv.2015	4.kv.2015	1.kv.2016	2.kv.2016	
Større	22	28	26	23	25	
Uændret	68	58	60	65	58	
Mindre	10	14	14	11	17	
Nettotal	12	14	12	12	8	

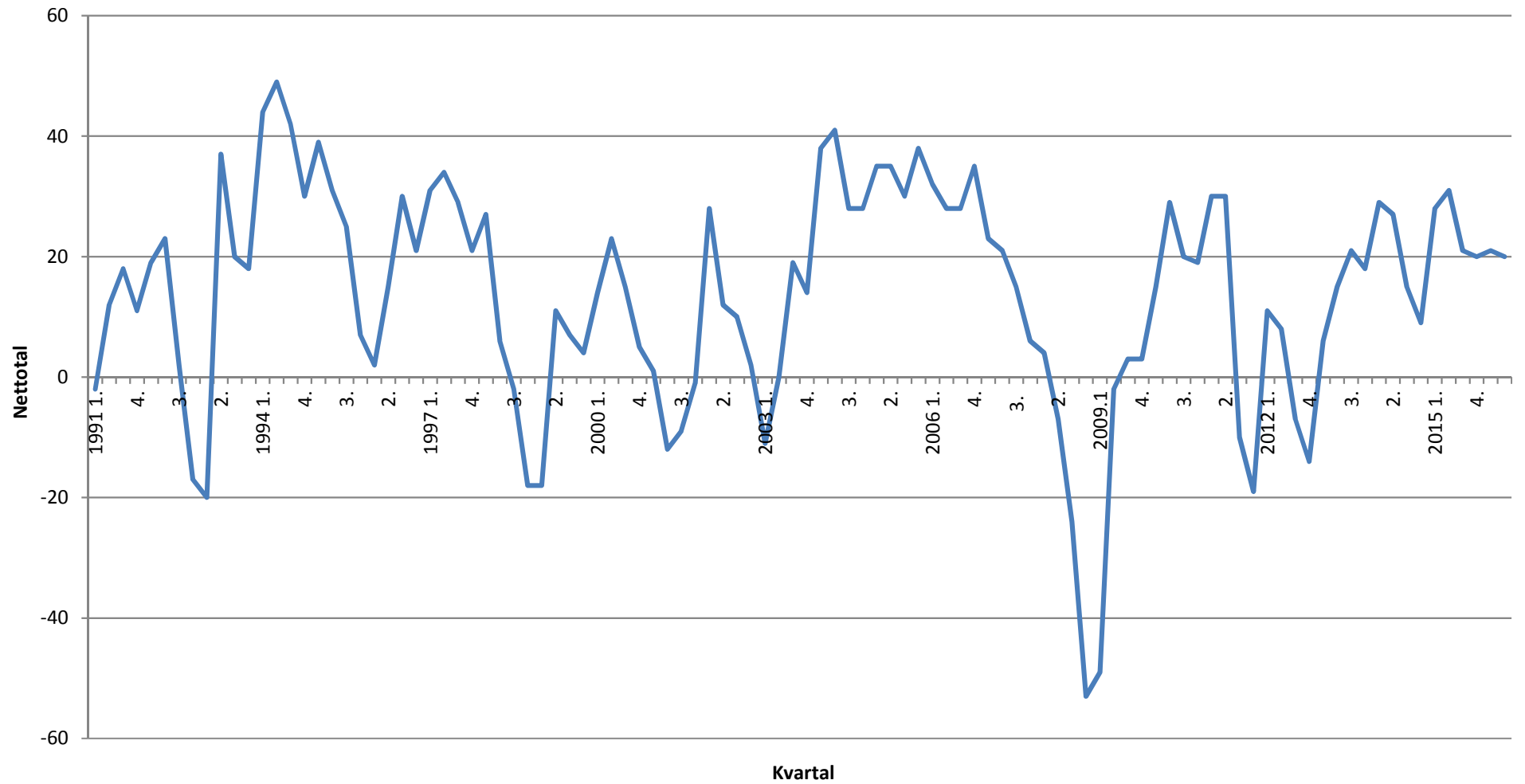
OVERSKUD					19	↓
<i>"Hvordan er overskuddet nu (i din virksomhed) i forhold til samme tid sidste år?"</i>						
	2.kv.2015	3.kv.2015	4.kv.2015	1.kv.2016	2.kv.2016	
Større	50	49	47	47	46	
Uændret	28	28	25	32	27	
Mindre	22	24	28	21	27	
Nettotal	28	25	19	26	19	

SAMLET KONJUNKTURINDIKATOR					2,0	→
	3.kv.2015	4.kv.2015	1.kv.2016	2.kv.2016	3.kv.2016	
Indikator	3,0	2,4	2,2	2,0	2,0	

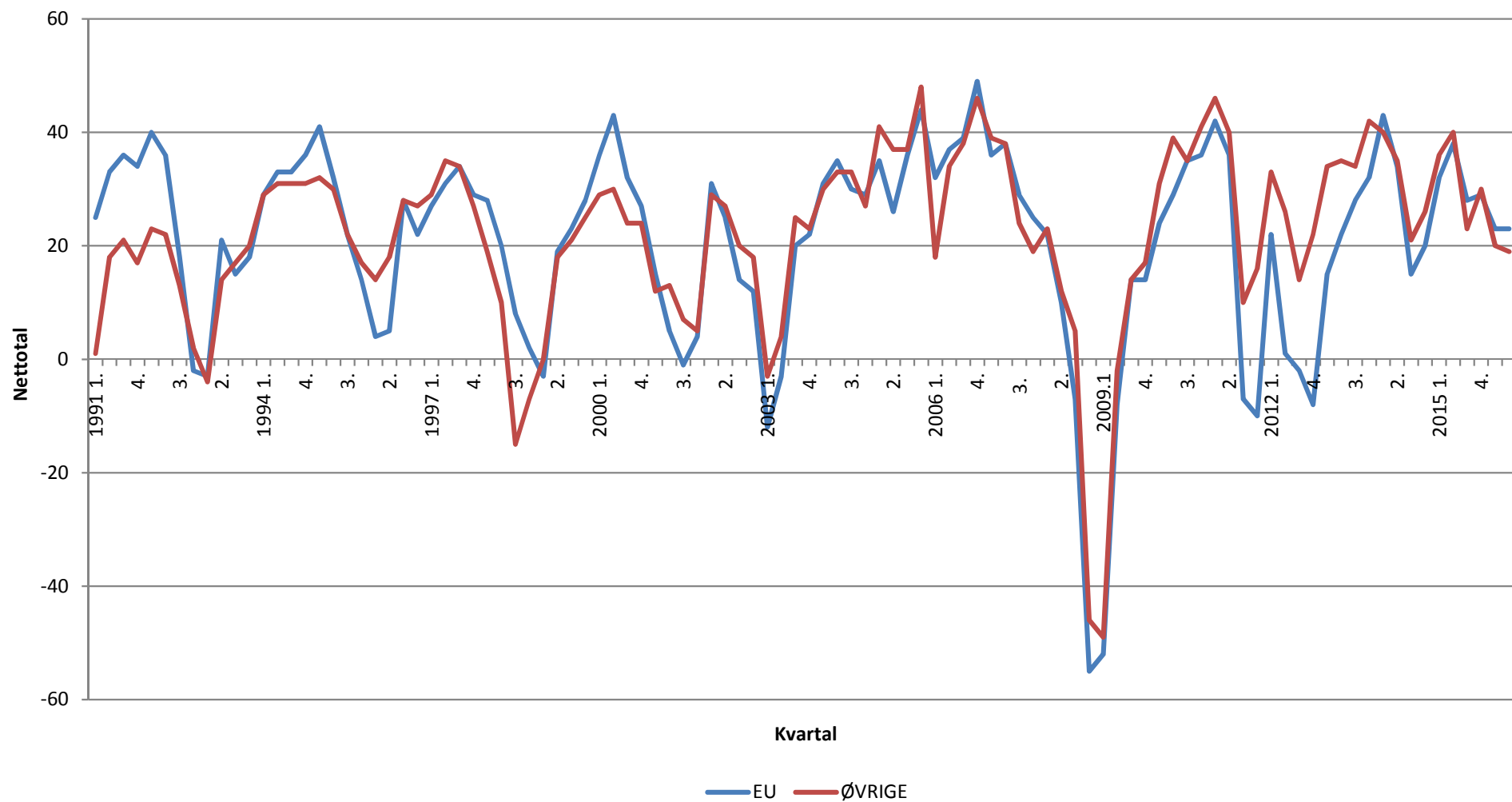
Greens Analyseinstitut konjunkturindikator



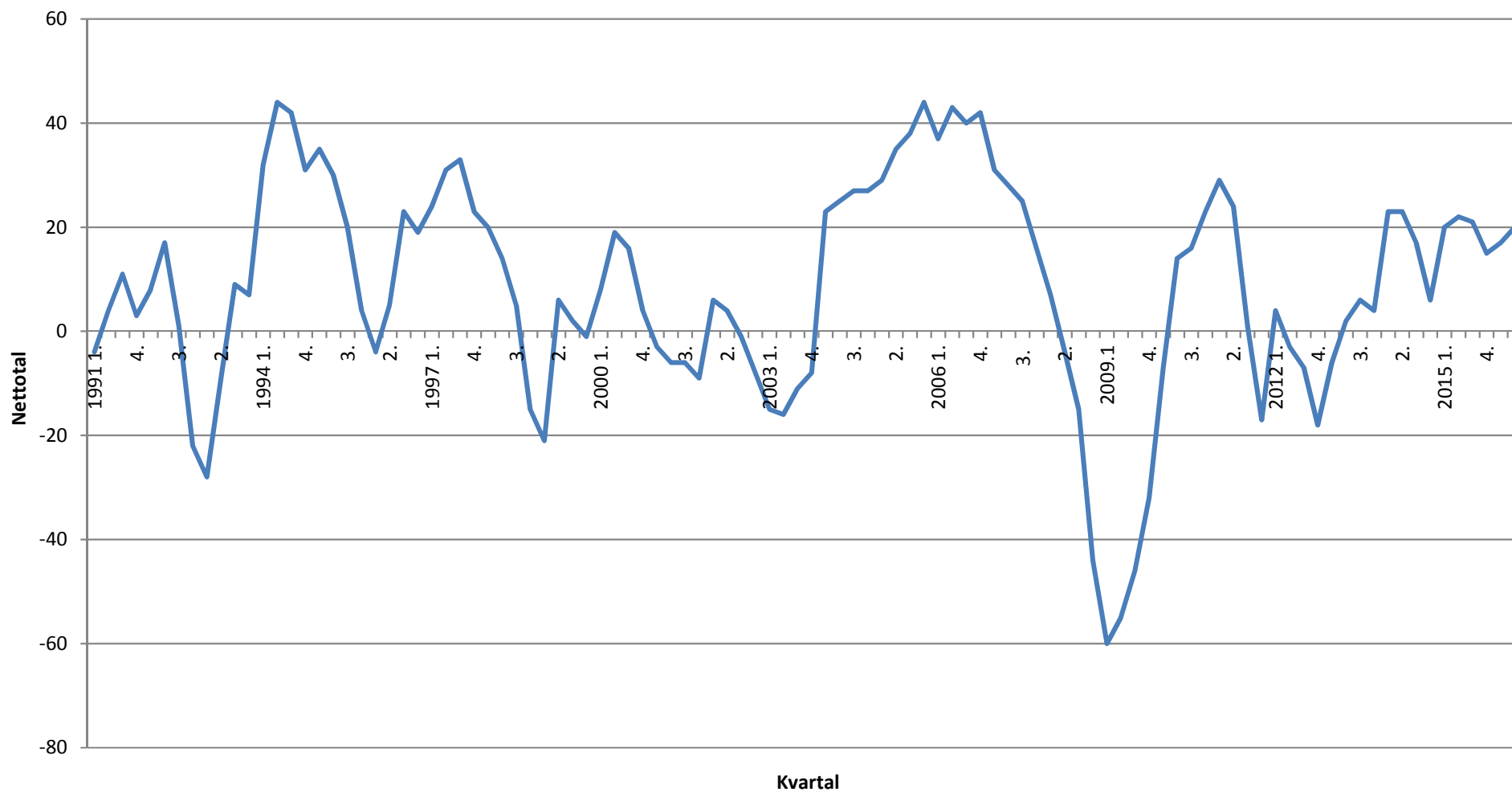
Afsætningsmuligheder i Danmark i de kommende 6 mdr. (nettotal = større - mindre)



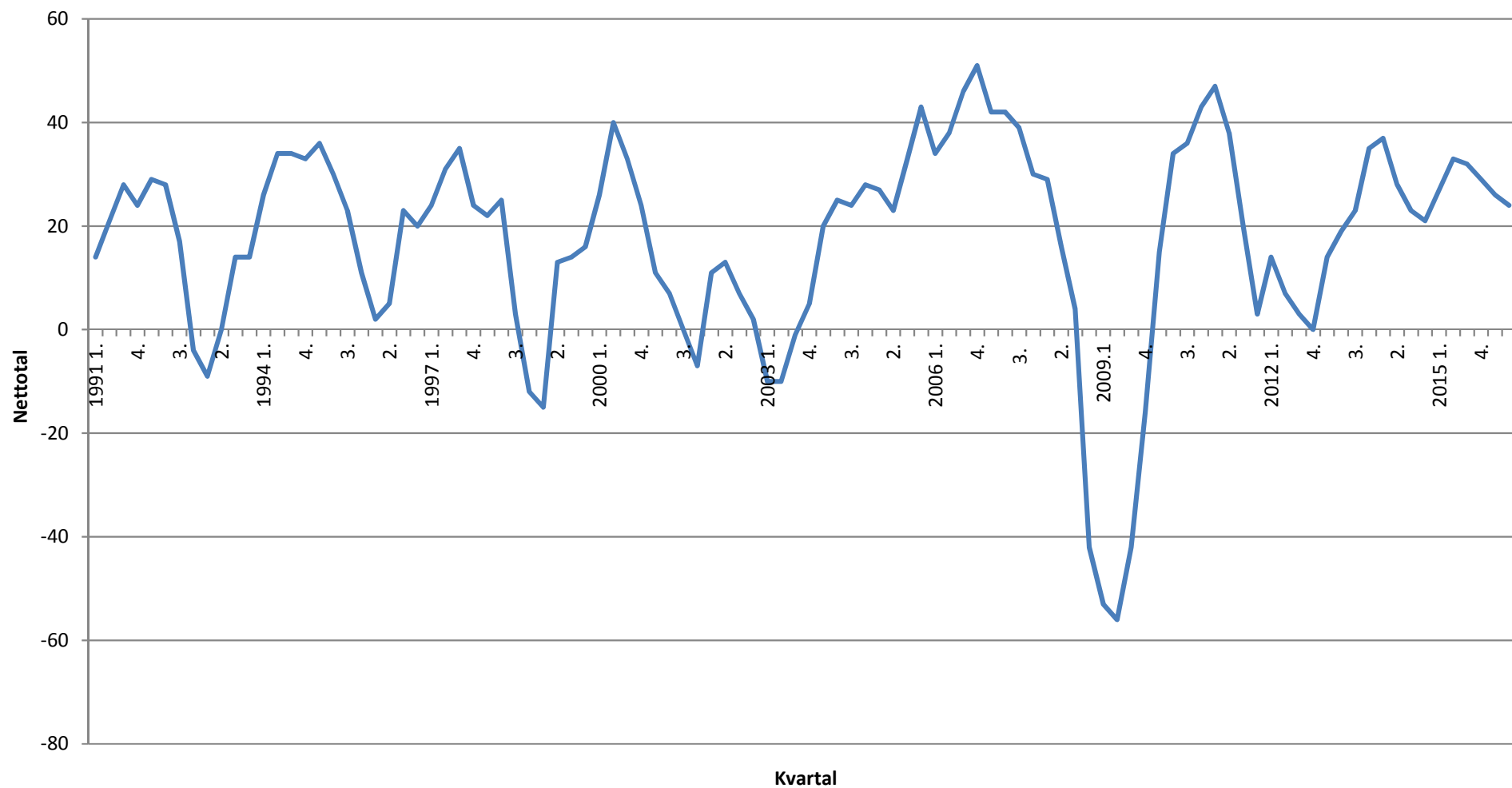
Afsætningsmuligheder til EU og lande udenfor EU i de kommende 6 mdr. (nettotal = større - mindre)



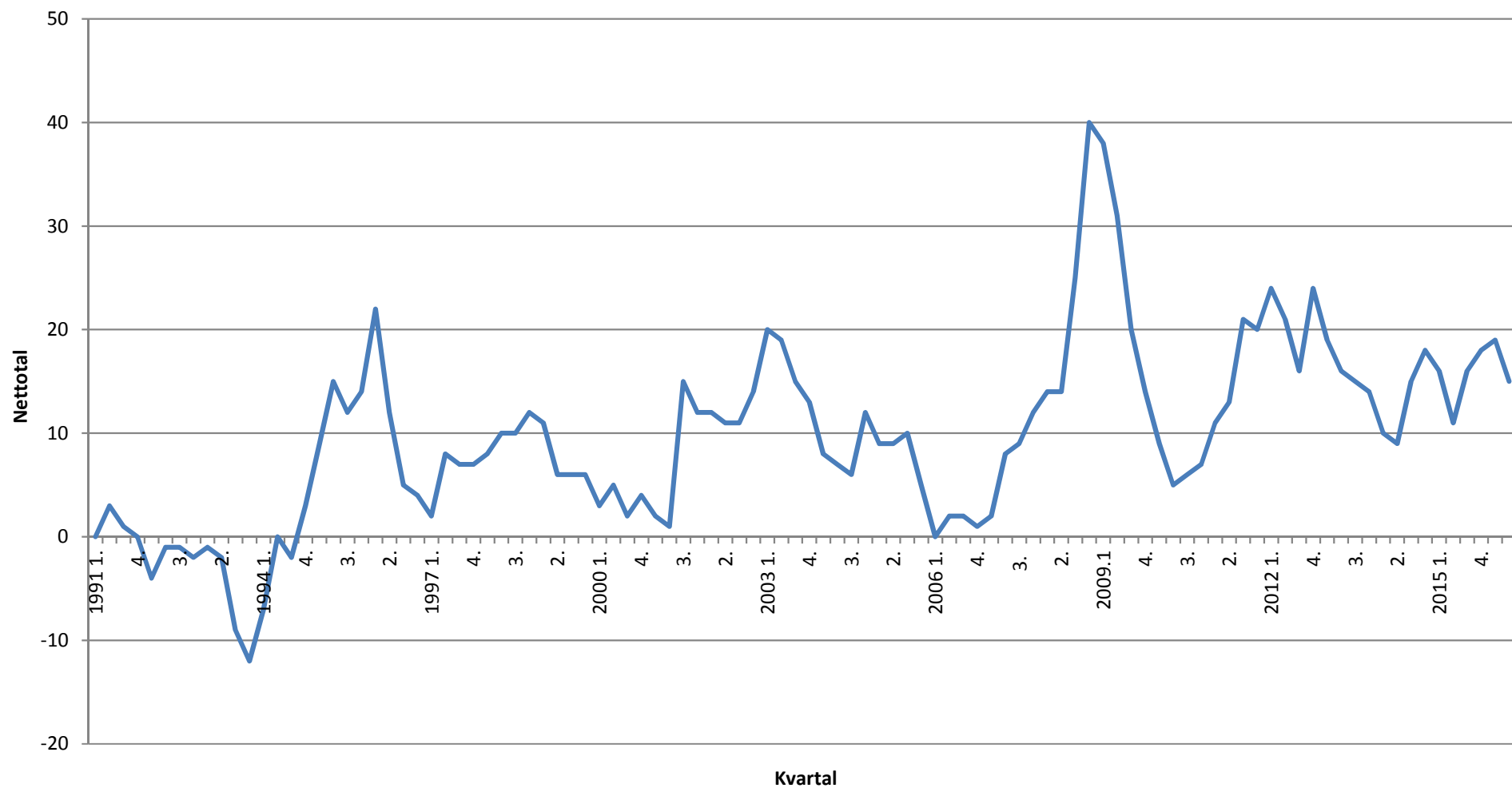
Ordreindgang på det danske marked ifht. samme tidspunkt sidste år (nettotal = større - mindre)



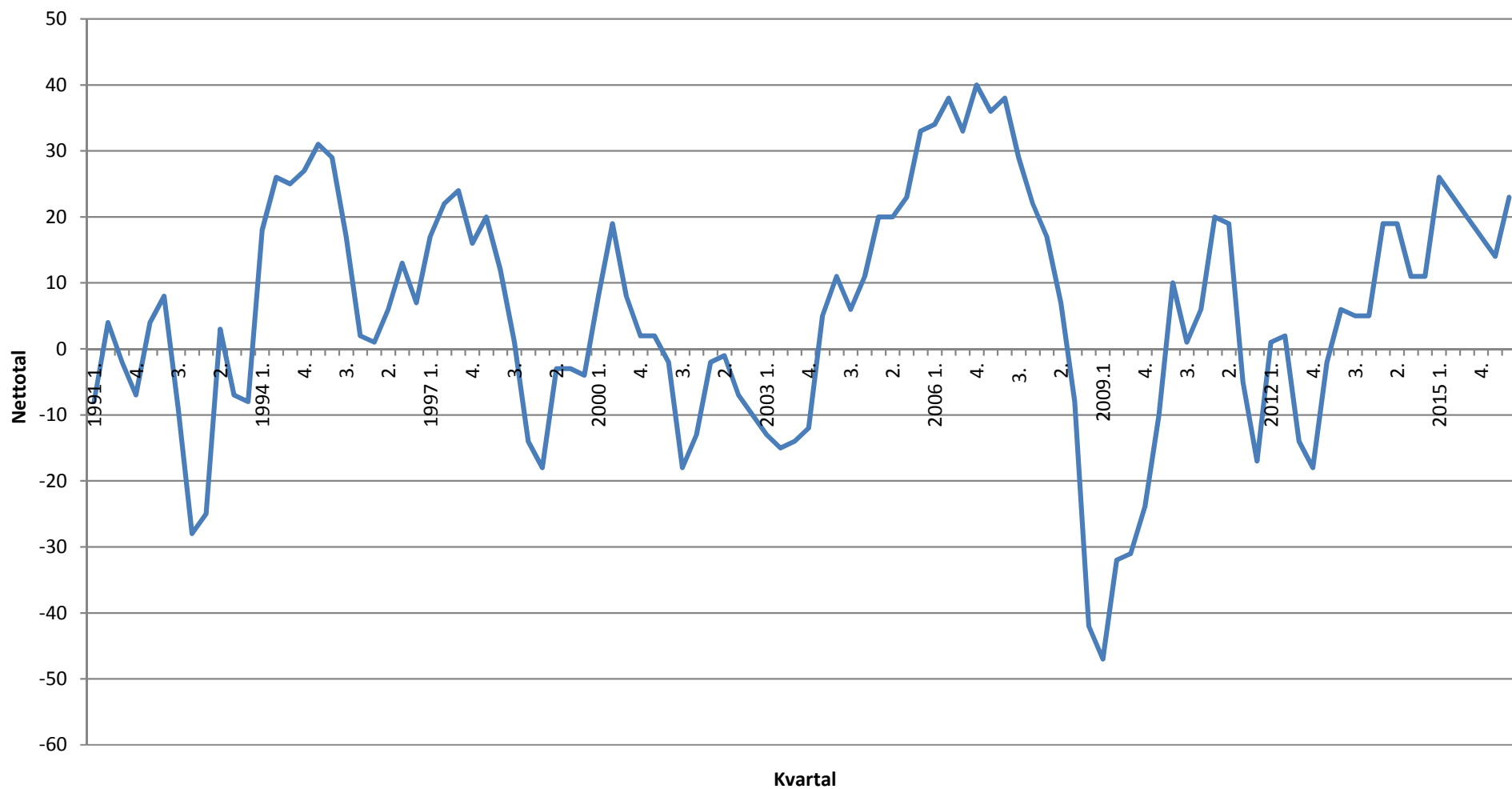
Ordreindgang fra eksportmarkederne ifht. samme tidspunkt sidste år (nettotal = større - mindre)



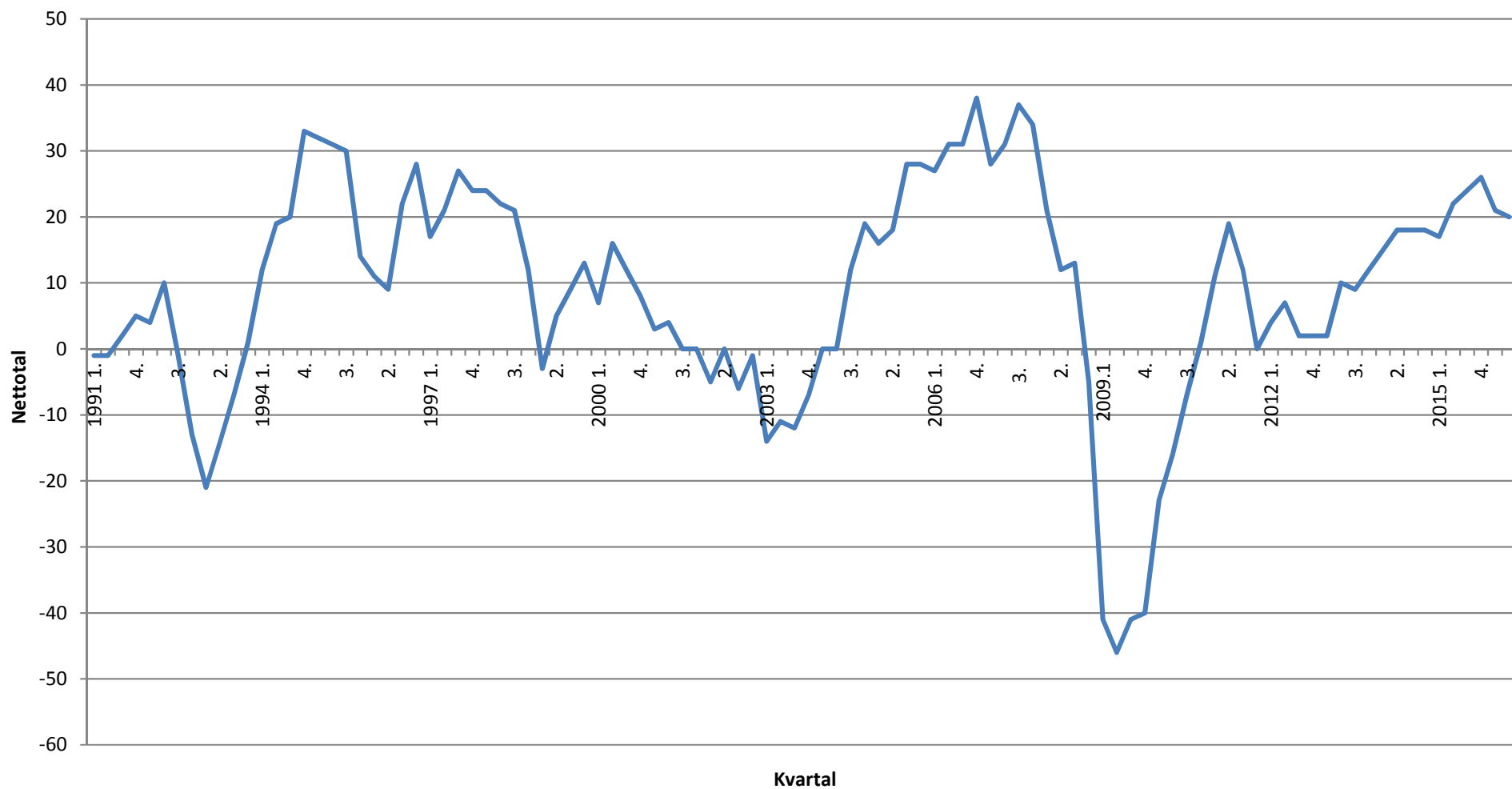
Nuværende færdigvarelager i forhold til det normale (for store - for små)



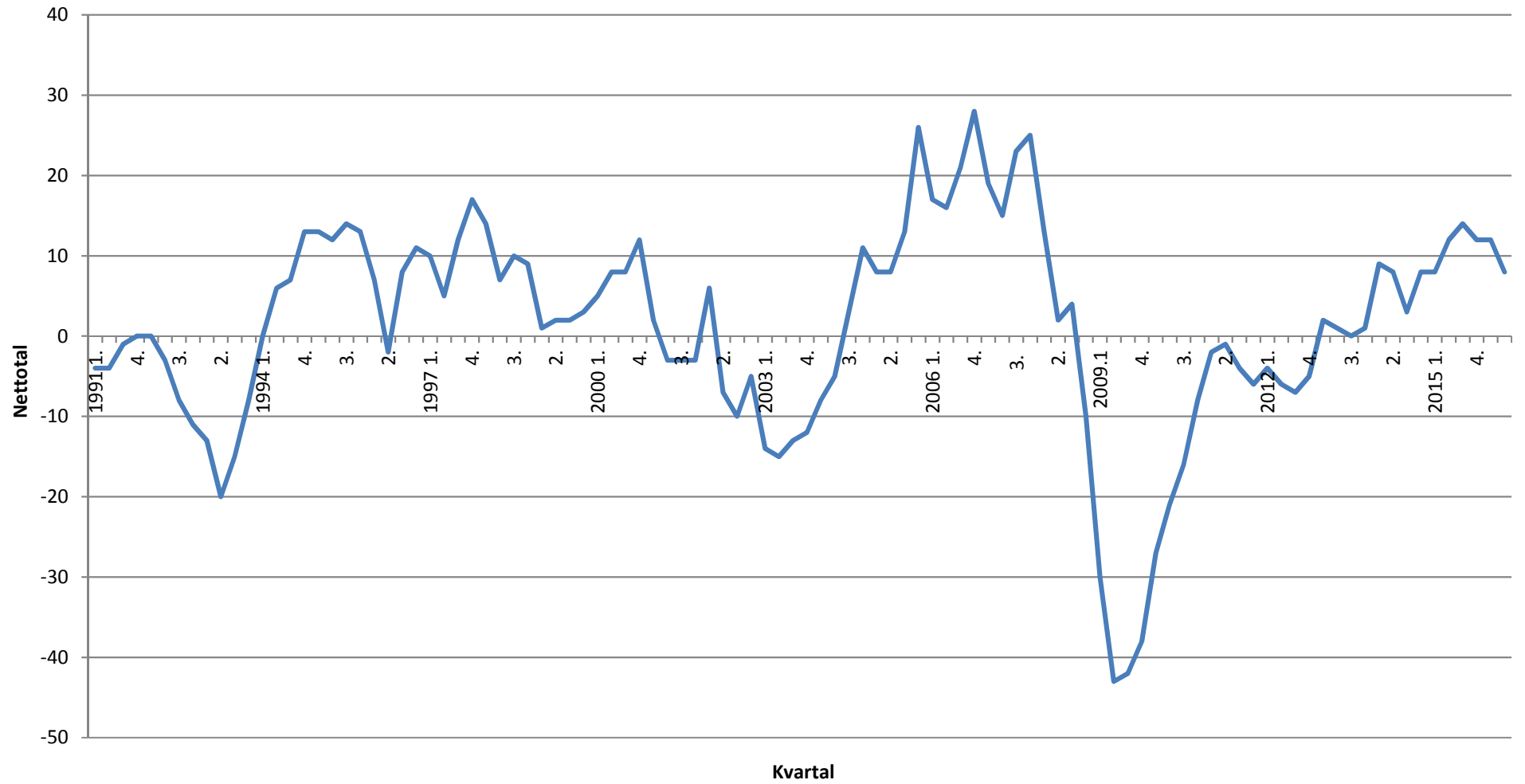
Beskæftigelsen i de kommende 6 mdr. (nettotal = større - mindre)



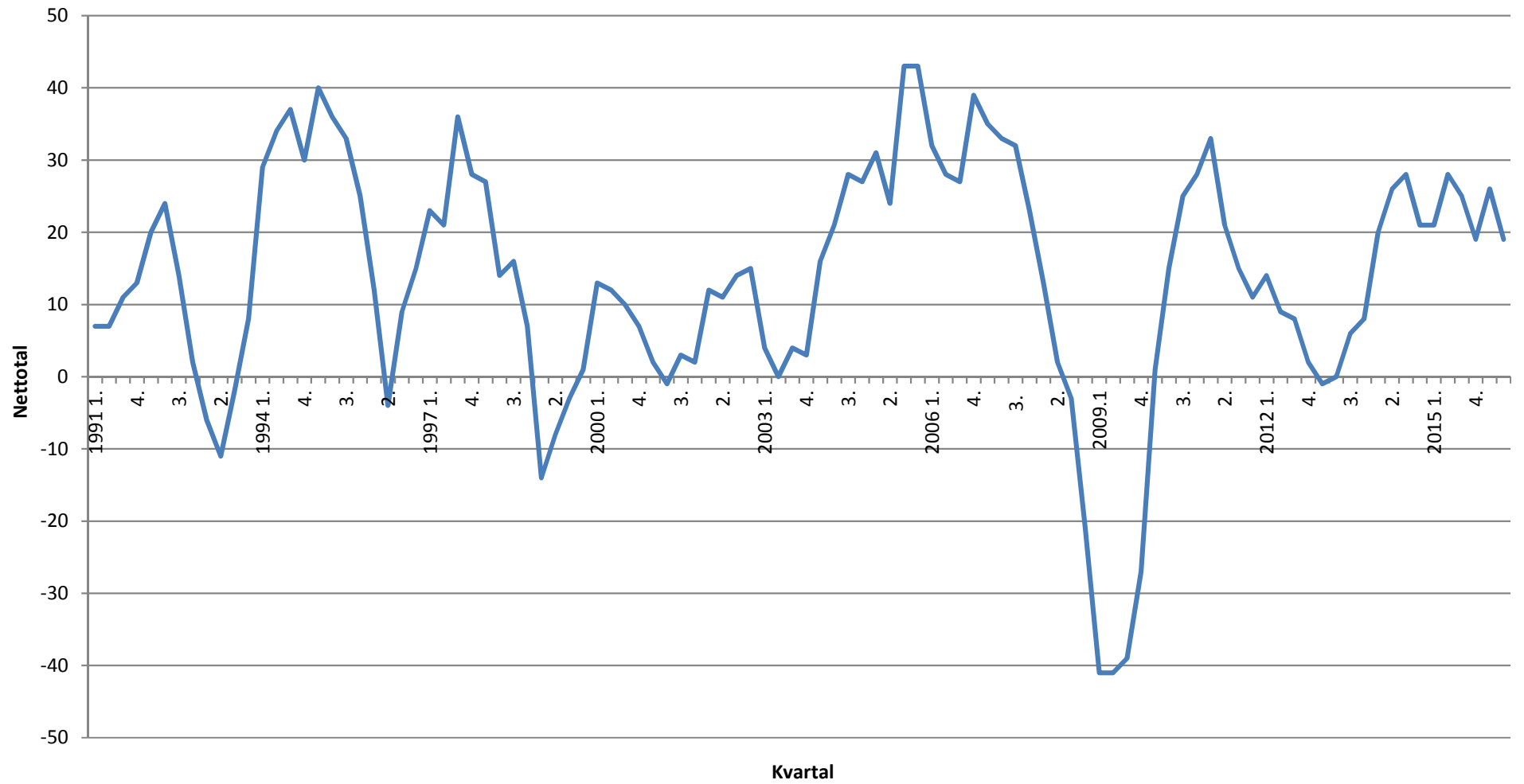
Investeringer ifht. samme tidspunkt sidste år (nettotal = større - mindre)



Investeringer i det forløbne år ifht. budget (nettotal = større - mindre)



Overskud ifht. samme tidspunkt sidste år (Nettotal = større - mindre)



Konjunkturforventninger i fremstillingsvirksomhed					
(nettotal)					
	2. kvartal 2015	3. kvartal 2015	4. kvartal 2015	1. kvartal 2016	2. kvartal 2016
Afsætning, Danmark	17	9	11	10	12
Afsætning, EU	39	25	40	35	30
Afsætning, Øvrige	46	28	38	23	21
Ordreindgang, Danmark	7	15	9	13	14
Ordreindgang, Eksport	31	42	34	35	35
Beskæftigelse	23	8	6	12	16
Overskud	28	38	27	21	17
Investeringer (i forhold til sidste år)	14	20	18	11	22
Investeringer (i forhold til budgettet)	8	10	-4	-1	0
Færdigvarelager	16	16	16	14	12
Konjunkturindikator	2,5	2,2	2,0	1,8	1,9

Konjunkturforventninger i bygge- og anlægsvirksomhed					
(nettotal)					
	2. kvartal 2015	3. kvartal 2015	4. kvartal 2015	1. kvartal 2016	2. kvartal 2016
Afsætning, Danmark	32	12	19	27	19
Afsætning, EU	-	-	-	-	-
Afsætning, Øvrige	-	-	-	-	-
Ordreindgang, Danmark	38	31	27	8	29
Ordreindgang, Eksport	-	-	-	-	-
Beskæftigelse	58	0	14	16	30
Overskud	21	17	32	25	7
Investeringer (i forhold til sidste år)	24	32	19	19	45
Investeringer (i forhold til budgettet)	16	22	19	19	17
Færdigvarelager	12	14	13	25	17
Konjunkturindikator	3,9	2,4	2,7	2,4	3,1

Konjunkturforventninger i handelsvirksomhed					
(nettotal)					
	2. kvartal 2015	3. kvartal 2015	4. kvartal 2015	1. kvartal 2016	2. kvartal 2016
Afsætning, Danmark	32	21	32	21	23
Afsætning, EU	37	27	32	16	24
Afsætning, Øvrige	33	22	34	23	17
Ordreindgang, Danmark	14	15	12	14	20
Ordreindgang, Eksport	22	24	25	8	25
Beskæftigelse	8	21	15	15	18
Overskud	24	37	15	24	18
Investeringer (i forhold til sidste år)	26	24	26	26	24
Investeringer (i forhold til budgettet)	17	23	16	18	13
Færdigvarelager	8	19	22	24	17
Konjunkturindikator	2,6	2,4	2,3	1,8	2,1

Konjunkturforventninger i transportvirksomhed					
(nettotal)					
	2. kvartal 2015	3. kvartal 2015	4. kvartal 2015	1. kvartal 2016	2. kvartal 2016
Afsætning, Danmark	41	21	4	14	4
Afsætning, EU	40	11	-18	8	-11
Afsætning, Øvrige	40	15	14	25	0
Ordreindgang, Danmark	15	0	0	5	13
Ordreindgang, Eksport	25	20	21	7	-16
Beskæftigelse	7	4	4	12	14
Overskud	17	-8	26	26	21
Investeringer (i forhold til sidste år)	11	23	36	50	10
Investeringer (i forhold til budgettet)	-8	-23	4	33	-4
Færdigvarelager	n/a	n/a	n/a	n/a	n/a
Konjunkturindikator	2,3	0,8	1,1	2,2	0,4

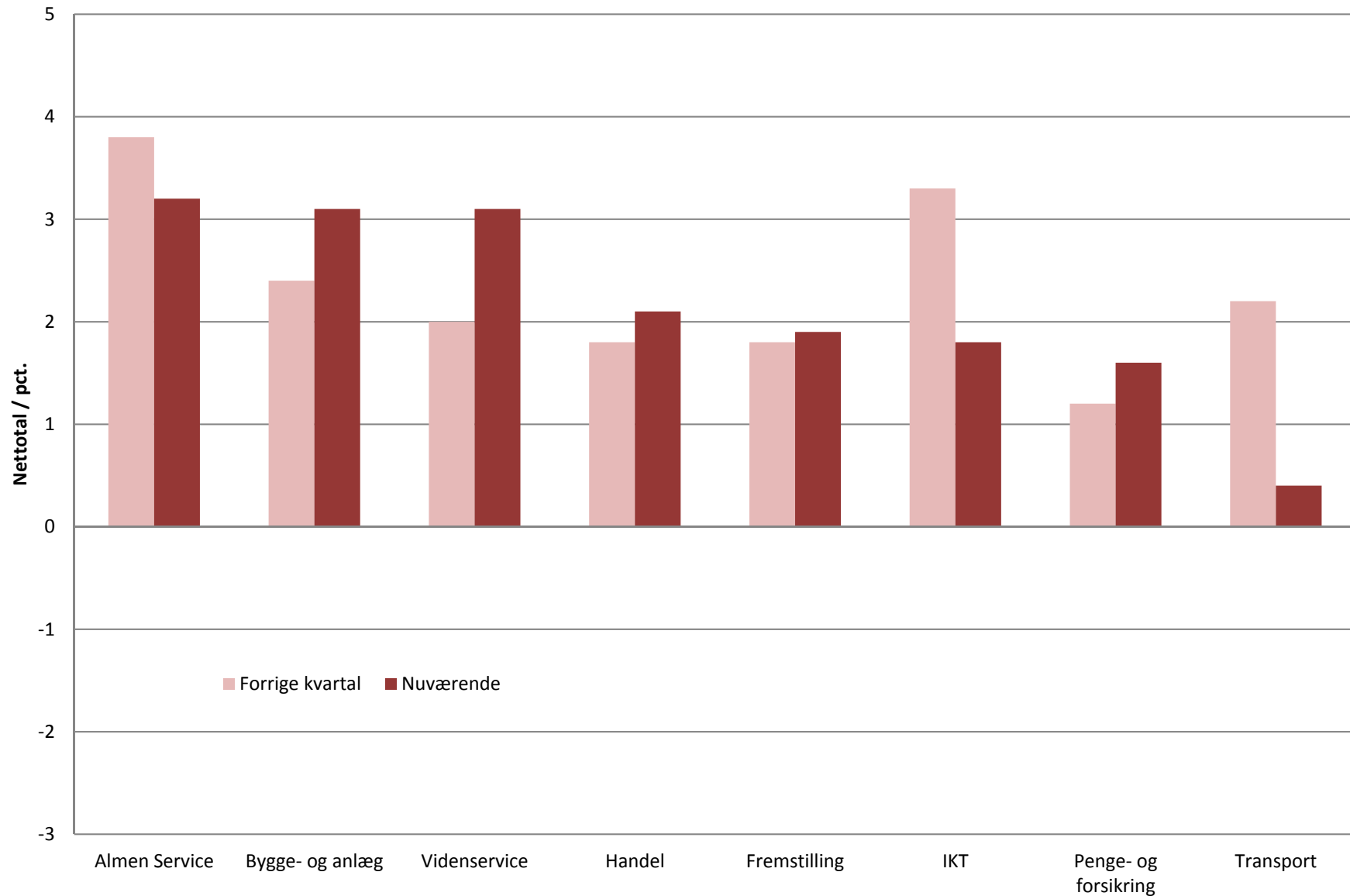
Konjunkturforventninger i IKT					
(nettotal)					
	2. kvartal 2015	3. kvartal 2015	4. kvartal 2015	1. kvartal 2016	2. kvartal 2016
Afsætning, Danmark	45	35	33	35	13
Afsætning, EU	48	49	46	41	13
Afsætning, Øvrige	73	46	21	28	15
Ordreindgang, Danmark	39	12	24	19	25
Ordreindgang, Eksport	39	54	13	29	23
Beskæftigelse	62	49	41	23	29
Overskud	32	26	-3	28	25
Investeringer (i forhold til sidste år)	24	14	41	40	0
Investeringer (i forhold til budgettet)	7	4	24	20	0
Færdigvarelager	n/a	n/a	n/a	n/a	n/a
Konjunkturindikator	4,6	3,6	3,0	3,3	1,8

Konjunkturforventninger i penge- og forsikringsvirksomhed					
(nettotal)					
	2. kvartal 2015	3. kvartal 2015	4. kvartal 2015	1. kvartal 2016	2. kvartal 2016
Afsætning, Danmark	43	29	23	19	31
Afsætning, EU	39	39	-11	8	17
Afsætning, Øvrige	40	0	8	13	0
Ordreindgang, Danmark	52	34	23	27	34
Ordreindgang, Eksport	23	0	14	0	0
Beskæftigelse	21	9	6	3	32
Overskud	52	9	11	9	-3
Investeringer (i forhold til sidste år)	36	32	29	6	11
Investeringer (i forhold til budgettet)	15	23	30	14	8
Færdigvarelager	n/a	n/a	n/a	n/a	n/a
Konjunkturindikator	4,0	2,2	1,7	1,2	1,6

Konjunkturforventninger i videnservice					
(nettotal)					
	2. kvartal 2015	3. kvartal 2015	4. kvartal 2015	1. kvartal 2016	2. kvartal 2016
Afsætning, Danmark	28	29	13	13	21
Afsætning, EU	32	36	26	5	27
Afsætning, Øvrige	38	23	40	11	30
Ordreindgang, Danmark	17	37	11	19	17
Ordreindgang, Eksport	50	36	36	37	23
Beskæftigelse	26	43	42	20	48
Overskud	17	15	23	31	36
Investeringer (i forhold til sidste år)	27	25	25	22	29
Investeringer (i forhold til budgettet)	5	40	13	2	14
Færdigvarelager	n/a	n/a	n/a	n/a	n/a
Konjunkturindikator	3,0	3,2	2,8	2,0	3,1

Konjunkturforventninger i almen service					
(nettotal)					
	2. kvartal 2015	3. kvartal 2015	4. kvartal 2015	1. kvartal 2016	2. kvartal 2016
Afsætning, Danmark	45	24	26	58	34
Afsætning, EU	48	23	13	38	30
Afsætning, Øvrige	44	8	-14	25	30
Ordreindgang, Danmark	35	30	26	38	27
Ordreindgang, Eksport	72	38	23	27	36
Beskæftigelse	29	29	30	25	33
Overskud	35	32	33	54	28
Investeringer (i forhold til sidste år)	15	26	33	12	17
Investeringer (i forhold til budgettet)	16	29	11	27	21
Færdigvarelager	n/a	n/a	n/a	n/a	n/a
Konjunkturindikator	4,2	3,0	2,3	3,8	3,2

Konjunkturindikator i de forskellige brancher



Konjunkturindikator på forskellige markeder

