


# Konjunkturundersøgelse

## 4. kvartal 2015



Greens Analyseinstitut

## Undersøgelsens hovedpointer

- Konjunkturindikator for 4. kvartal 2015 falder en anelse fra 2,4 til 2,2 i forhold til forrige kvartal.

Faldet skyldes primært en nedgang i ordreindgangen på både det danske og udenlandske
  - marked. Ordreindgangen fra det danske marked falder fra 21 til 15, mens eksportmarkederne er faldet med 3 til 29 i 4. kvartal.

Afsætningsforventningerne for både det danske marked og eksportmarkederne er stort set
  - uændret. Mest markant er en stigning for "øvrige markeder" som vokser fra 23 til 30 i 4. kvartal.

Beskæftigelsesforventningerne falder for fjerde kvartal i træk og lander på 17 i indeværende
  - kvartal.

Investeringerne sammenlignet med samme tidspunkt sidste år stiger for fjerde kvartal i træk
  - til 26 og ligger nu i det højeste niveau siden 4.kvartal 2007
- 

### Kort om Greens Analyseinstituts Konjunkturundersøgelse

#### **Metode**

Konjunkturmålingen er lavet på baggrund af en spørgeskemaundersøgelse blandt virksomheder med mindst 35 ansatte eller en omsætning på mindst 50 millioner kroner om året. Virksomhedernes udvælges med baggrund i Greens A/S database. Spørgeskemaet udsendes med posten til de udvalgte. Der er mulighed for at svare pr. brev eller elektronisk via nettet. To uger senere fremsendes en rykker.

Det udsendte spørgeskema indeholder dels en række tilbagevendende spørgsmål om den aktuelle konjunktursituation, dels en række spørgsmål om et eller flere aktuelle emner på erhvervsledernes dagsorden

#### **Besvarelser**

Indeværende undersøgelse er foretaget i perioden 24. november - 18. december, hvor 497 erhvervsledere besvarede det udsendte spørgeskema, hvilket svarer til en svarprocent på 20,2 procent.

#### **Nettotal**

Konjunkturmålingens nettostørrelser fremkommer ved at trække andelen af positive svar fra andelen af negative svar. Således fremkommer nettotallet 20 ved at trække 5 procent negative svar fra 25 procent fra positive svar.

Telefonisk henvendelse kan ske på 33 32 01 02 lok. 3272.

## KONJUNKTUR 4. KVARTAL 2015

<b>AFSÆTNING DANMARK</b>					<b>20</b>	↓
<i>"Hvordan tror du afsætningsmulighederne vil blive (i din virksomhed) i de kommende seks måneder sammenlignet med de forløbne 6 måneder på det danske marked?"</i>						
	4.kv.2014	1.kv.2015	2.kv.2015	3.kv.2015	4.kv.2015	
Større	25	35	38	32	30	
Uændret	59	58	55	57	60	
Mindre	16	7	7	11	10	
Nettotal	9	28	31	21	20	

<b>AFSÆTNING EU-MARKEDER</b>					<b>29</b>	↑
<i>"Hvordan tror du afsætningsmulighederne vil blive (i din virksomhed) i de kommende seks måneder sammenlignet med de forløbne 6 måneder på andre EU-markeder?"</i>						
	4.kv.2014	1.kv.2015	2.kv.2015	3.kv.2015	4.kv.2015	
Større	30	39	43	38	38	
Uændret	60	54	51	52	53	
Mindre	10	7	5	10	9	
Nettotal	20	32	38	28	29	

<b>AFSÆTNING ØVRIGE MARKEDER</b>					<b>30</b>	↑
<i>"Hvordan tror du afsætningsmulighederne vil blive (i din virksomhed) i de kommende seks måneder sammenlignet med de forløbne 6 måneder på øvrige markeder?"</i>						
	4.kv.2014	1.kv.2015	2.kv.2015	3.kv.2015	4.kv.2015	
Større	39	42	44	34	38	
Uændret	48	51	52	55	54	
Mindre	13	6	4	11	8	
Nettotal	26	36	40	23	30	

<b>ORDREINDGANG DANMARK</b>					<b>15</b>	↓
<i>"Hvorledes er ordreindgangen nu (i din virksomhed) i forhold til for 6 måneder siden på det danske marked?"</i>						
	4.kv.2014	1.kv.2015	2.kv.2015	3.kv.2015	4.kv.2015	
Større	30	35	40	37	33	
Uændret	46	50	43	47	49	
Mindre	24	15	18	16	18	
Nettotal	6	20	22	21	15	

<b>ORDREINDGANG EKSPORT</b>					<b>29</b>	↓
<i>"Hvorledes er ordreindgangen nu (i din virksomhed) i forhold til for 6 måneder siden på eksportmarkederne?"</i>						
	4.kv.2014	1.kv.2015	2.kv.2015	3.kv.2015	4.kv.2015	
Større	39	42	48	45	44	
Uændret	43	43	37	42	41	
Mindre	18	15	15	13	15	
Nettotal	21	27	33	32	29	

<b>FÆRDIGVARELAGER</b>					<b>18</b>	↑
<i>"Hvordan vurderer du færdigvarelagrene (i din virksomhed) i forhold til det normale for årstiden (produktions- og handelsvirksomheden)?"</i>						
	4.kv.2014	1.kv.2015	2.kv.2015	3.kv.2015	4.kv.2015	
For store	22	20	18	22	23	
Passende	74	76	75	72	72	
For små	4	4	7	6	5	
Nettotal	18	16	11	16	18	

## KONJUNKTUR 4. KVARTAL 2015

<b>BESKÆFTIGELSE</b>					<b>17</b>	↓
<i>"Hvorledes vil beskæftigelsen blive (antal ansatte i din virksomhed) i de kommende 6 måneder?"</i>						
	4.kv.2014	1.kv.2015	2.kv.2015	3.kv.2015	4.kv.2015	
Større	33	40	38	36	37	
Uændret	45	46	47	48	43	
Mindre	22	14	15	16	20	
Nettotal	11	26	23	20	17	

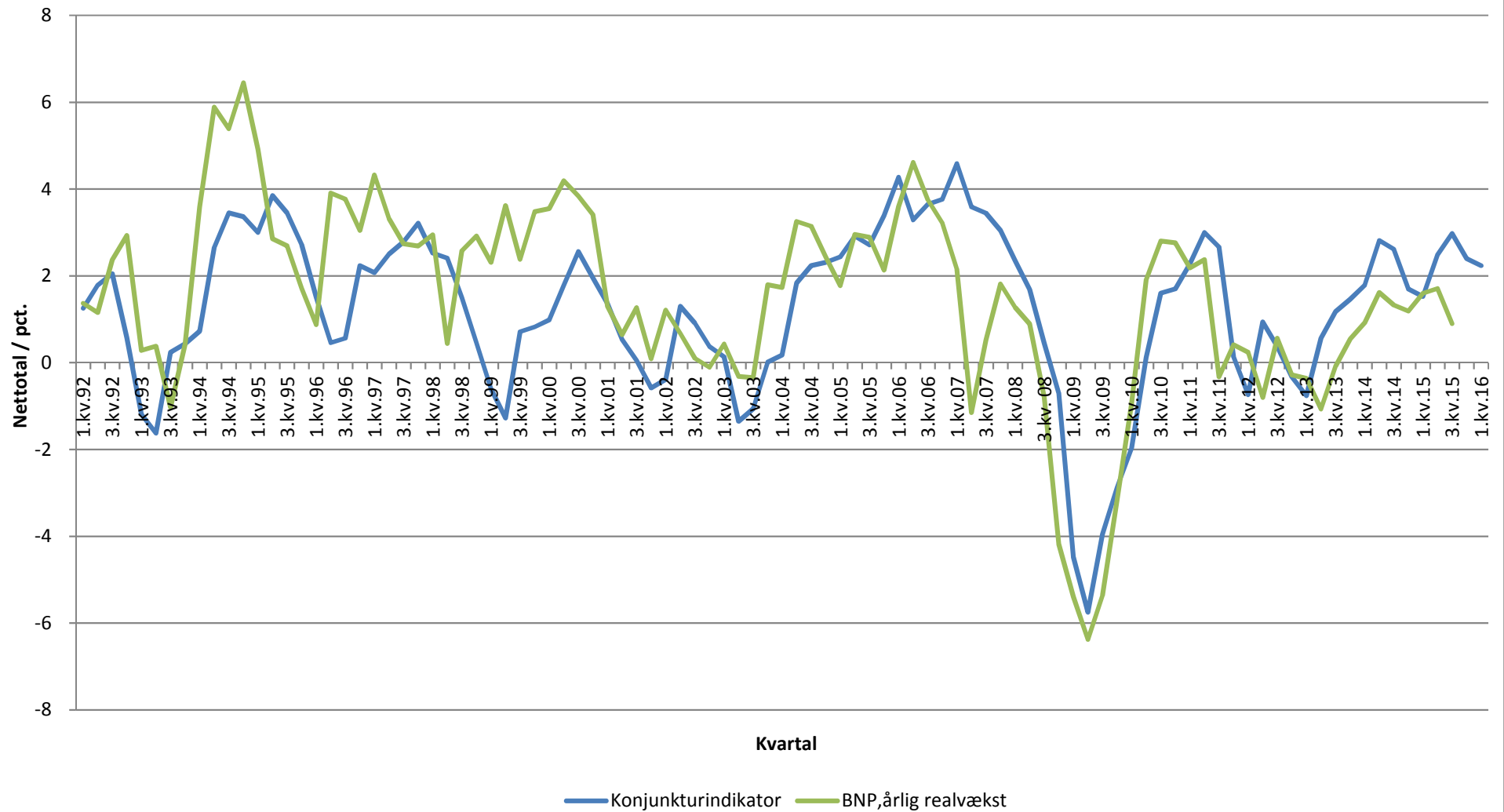
<b>INVESTERINGER (i forhold til samme tid året før)</b>					<b>26</b>	↑
<i>"Hvor store er investeringerne (i din virksomhed) i forhold til samme tidspunkt sidste år?"</i>						
	4.kv.2014	1.kv.2015	2.kv.2015	3.kv.2015	4.kv.2015	
Større	37	34	38	39	40	
Uændret	44	49	46	45	46	
Mindre	19	17	16	15	14	
Nettotal	18	17	22	24	26	

<b>INVESTERINGER (i forhold til budgettet)</b>					<b>12</b>	↓
<i>"Hvordan har investeringerne været i den forløbne del af året (i din virksomhed) i forhold til budgettet?"</i>						
	4.kv.2014	1.kv.2015	2.kv.2015	3.kv.2015	4.kv.2015	
Større	25	20	22	28	26	
Uændret	58	68	68	58	60	
Mindre	17	12	10	14	14	
Nettotal	8	8	12	14	12	

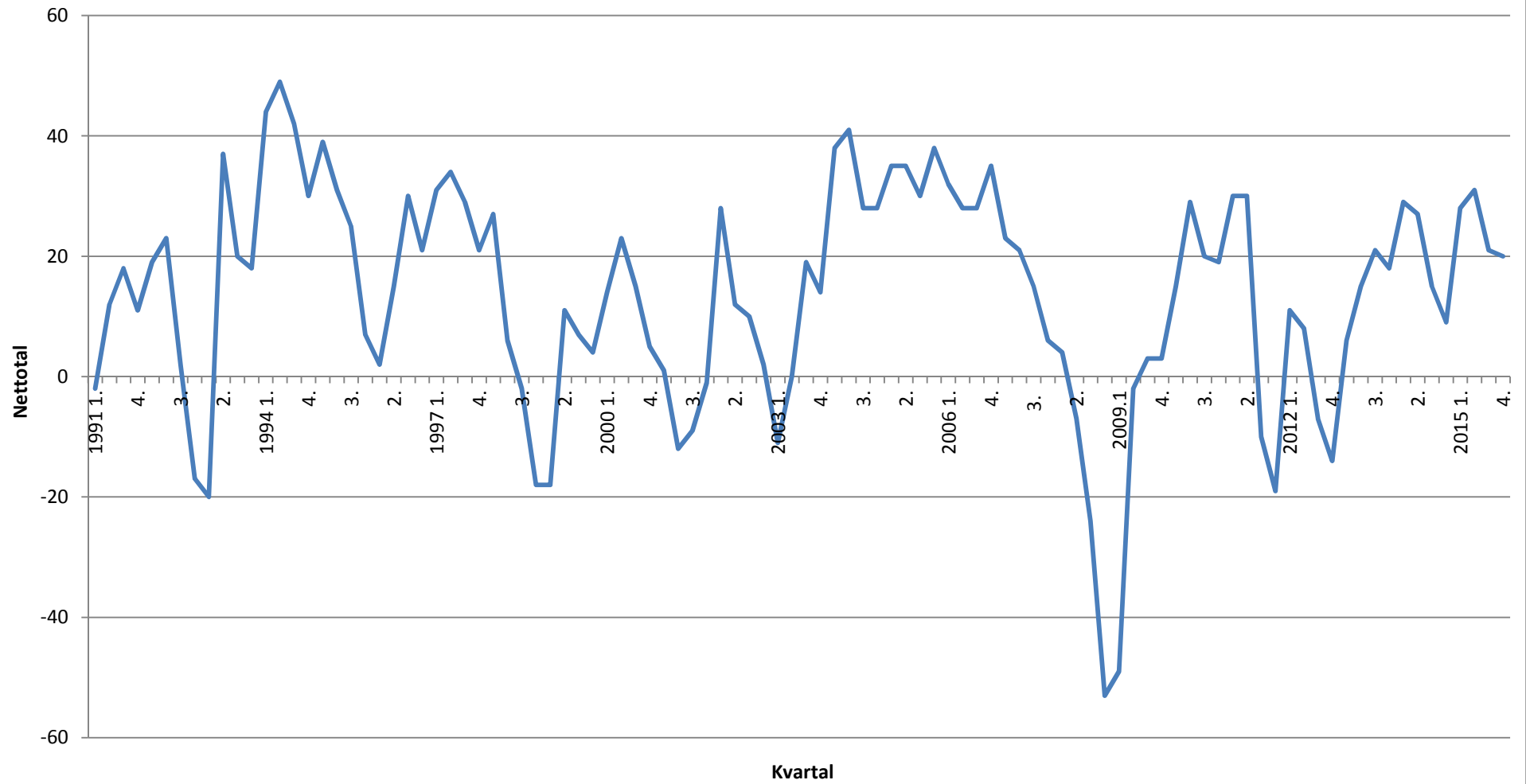
<b>OVERSKUD</b>					<b>19</b>	↓
<i>"Hvordan er overskuddet nu (i din virksomhed) i forhold til samme tid sidste år?"</i>						
	4.kv.2014	1.kv.2015	2.kv.2015	3.kv.2015	4.kv.2015	
Større	49	43	50	49	47	
Uændret	23	36	28	28	25	
Mindre	28	22	22	24	28	
Nettotal	21	21	28	25	19	

<b>SAMLET KONJUNKTURINDIKATOR</b>					<b>2,2</b>	↓
	1.kv.2015	2.kv.2015	3.kv.2015	4.kv.2015	1.kv.2016	
Indikator	1,5	2,5	3,0	2,4	2,2	

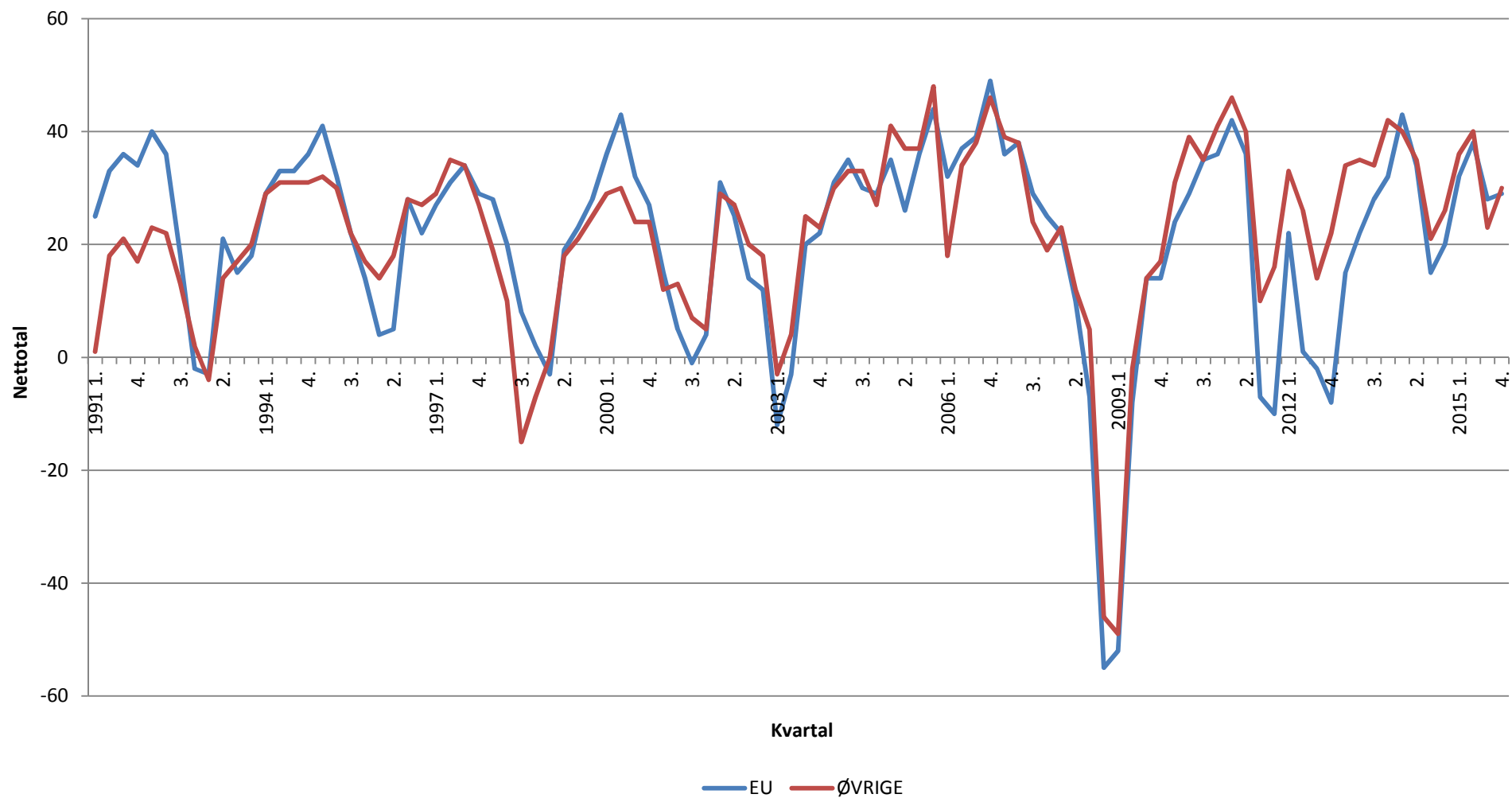
# Greens Analyseinstitut konjunkturindikator



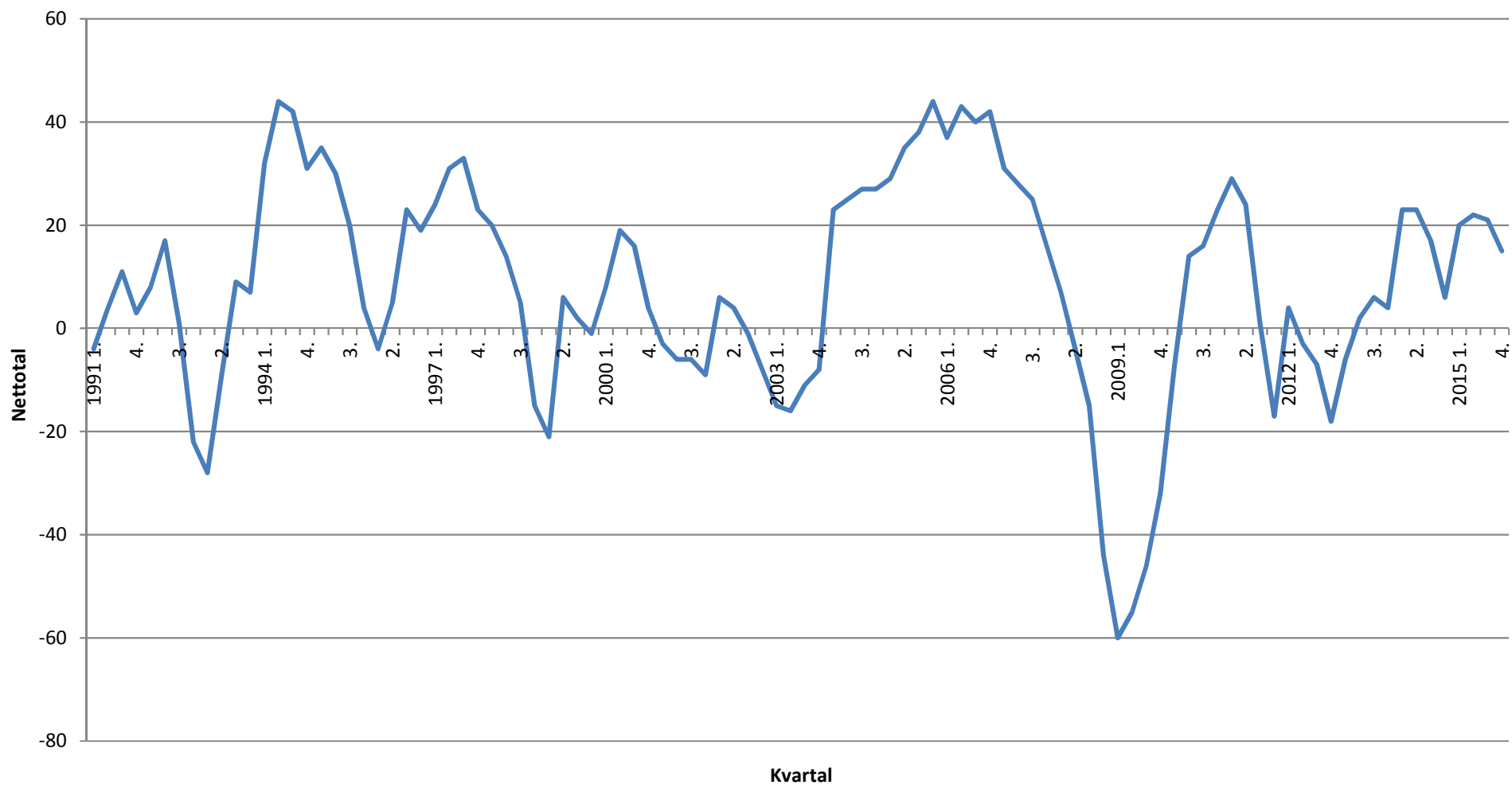
## Afsætningsmuligheder i Danmark i de kommende 6 mdr. (nettotal = større - mindre)



## Afsætningsmuligheder til EU og lande udenfor EU i de kommende 6 mdr. (nettotal = større - mindre)

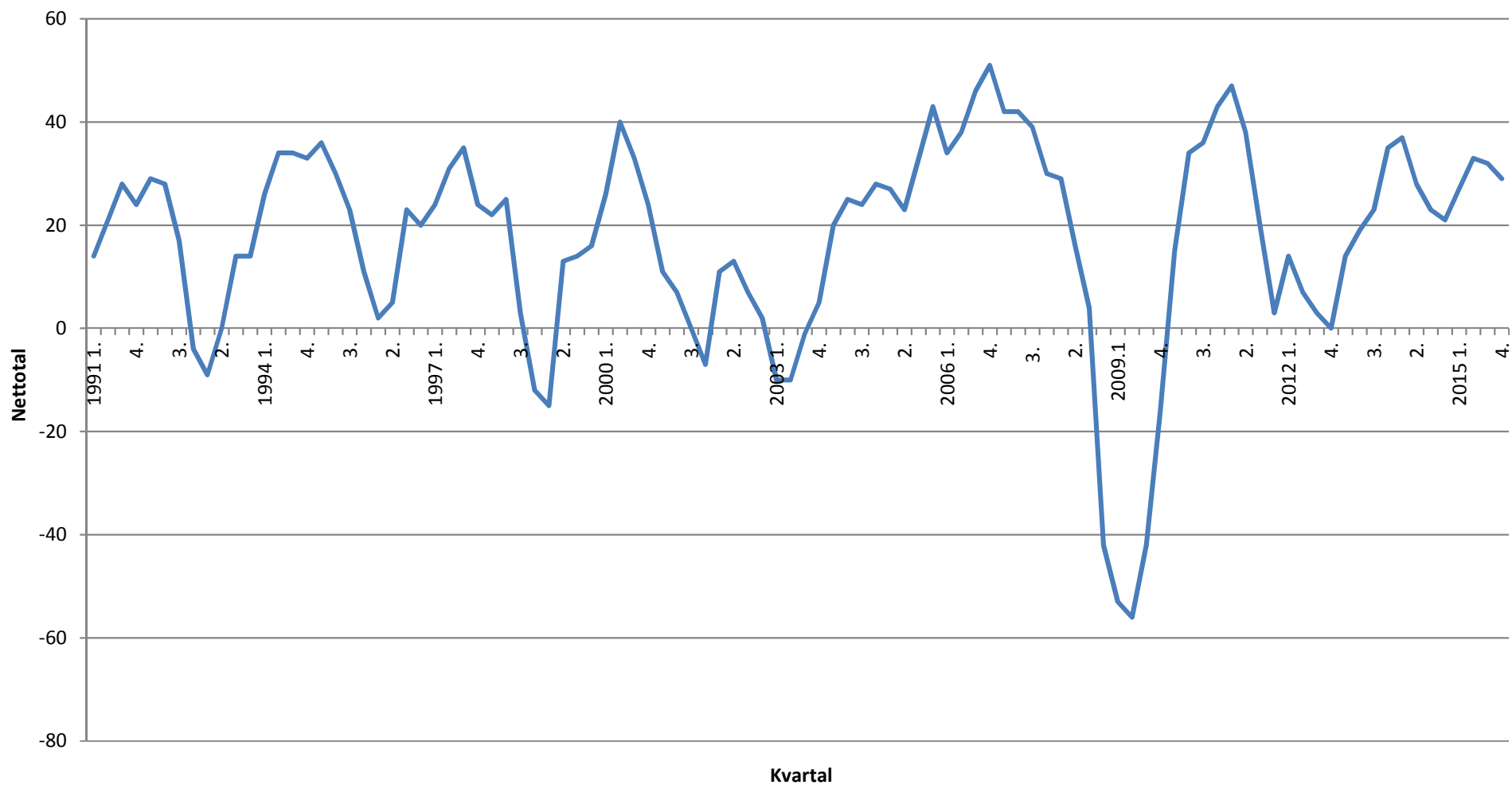


## Ordreindgang på det danske marked ifht. samme tidspunkt sidste år (nettotal = større - mindre)

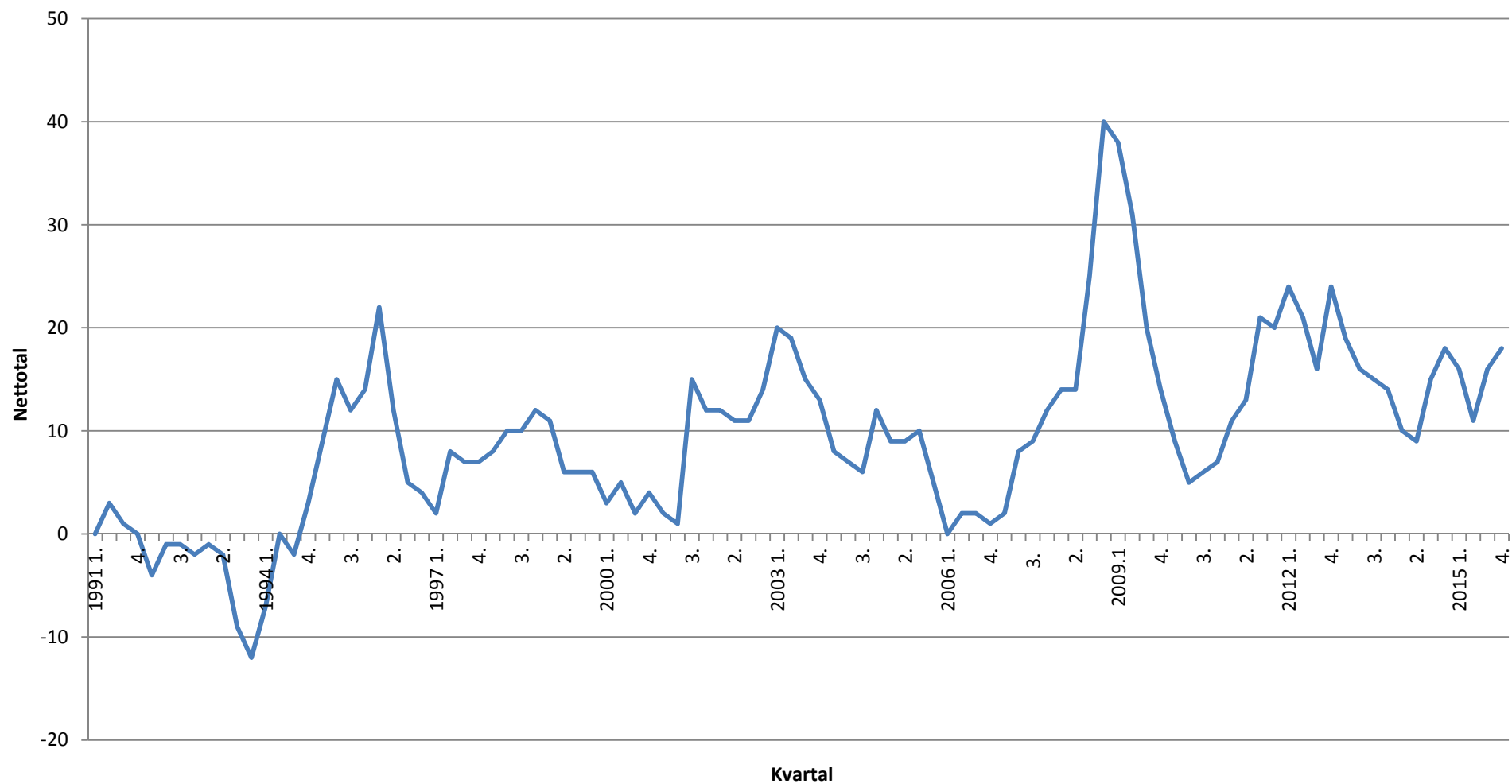




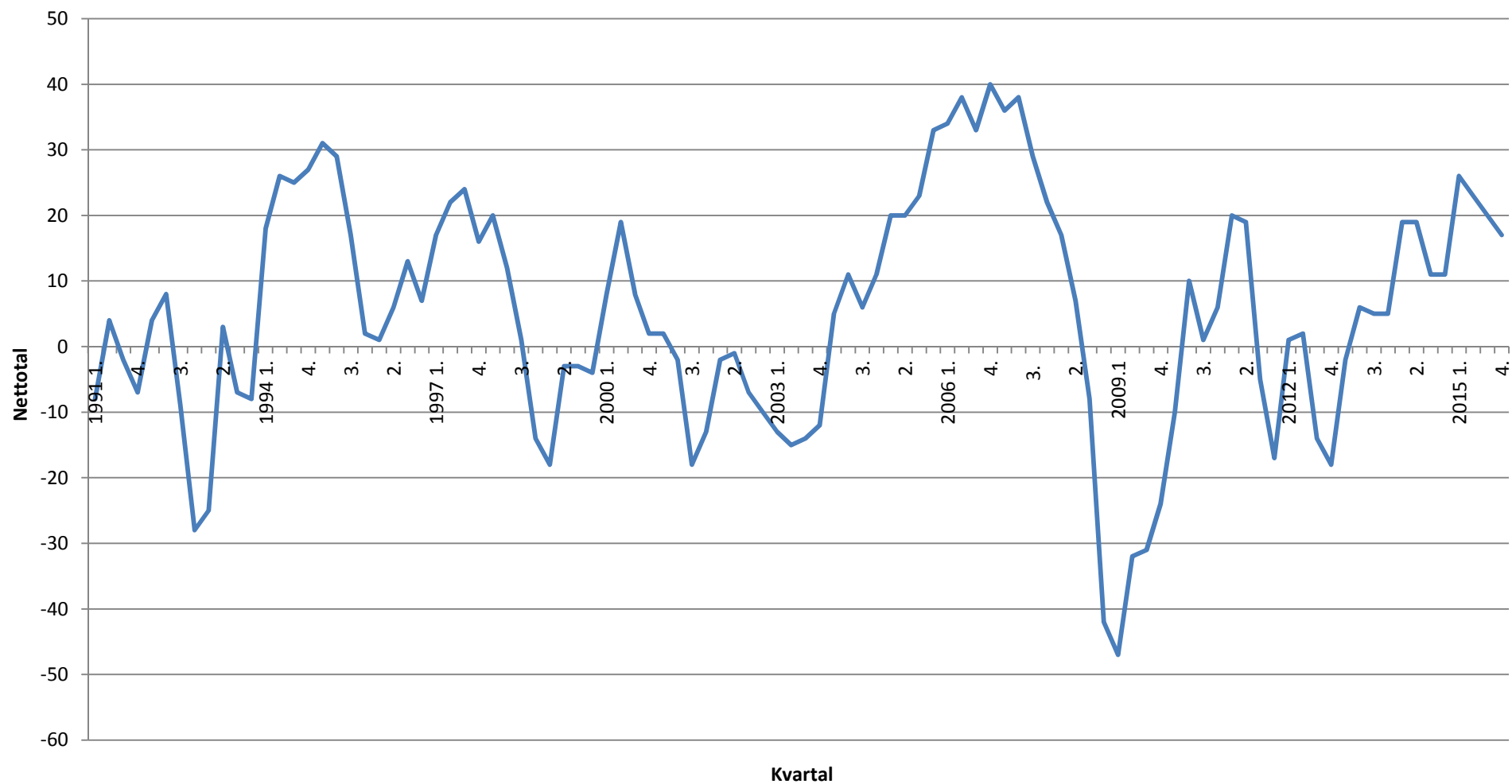
## Ordreindgang fra eksportmarkederne ifht. samme tidspunkt sidste år (nettotal = større - mindre)



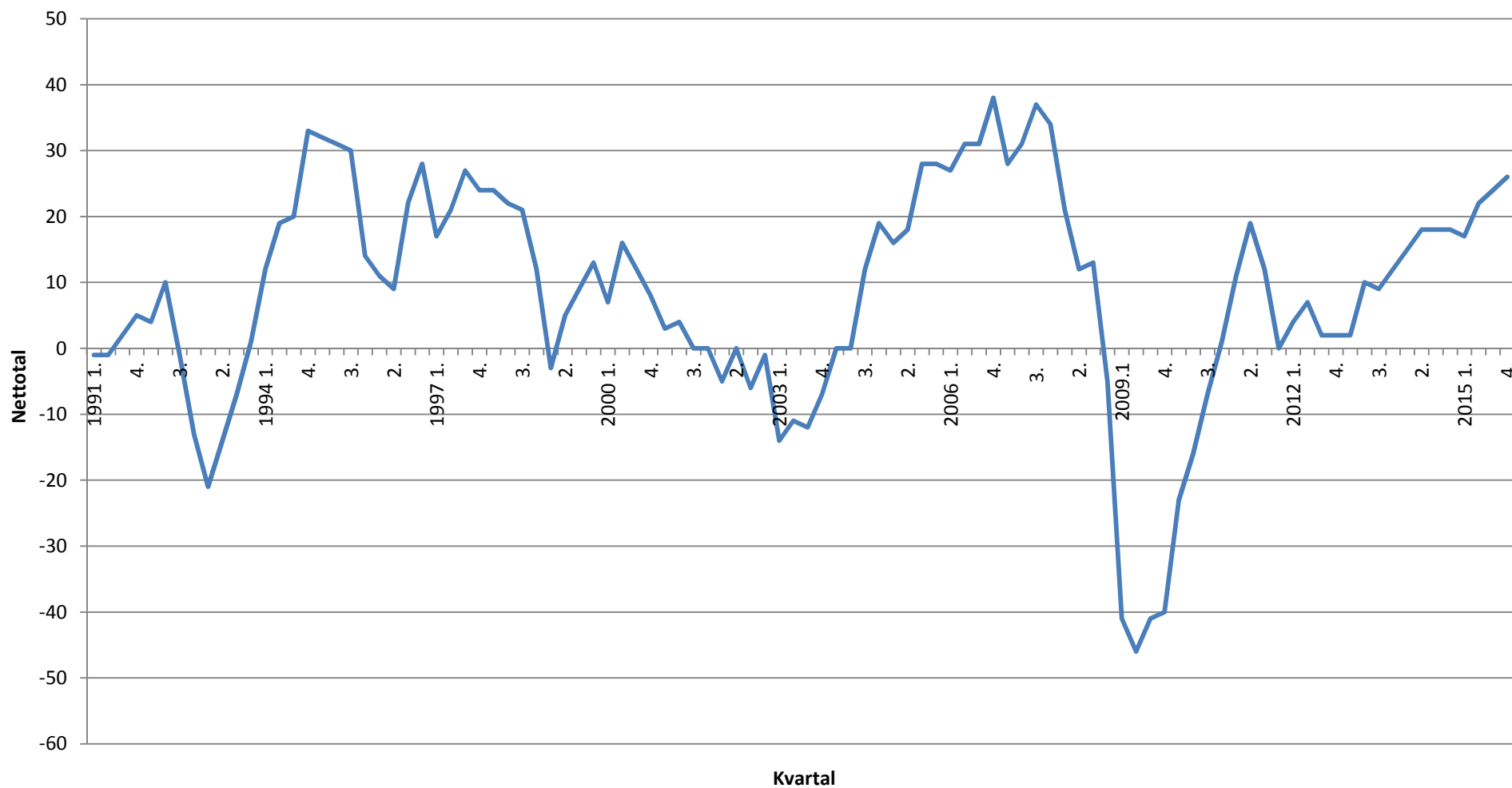
## Nuværende færdigvarelager i forhold til det normale (for store - for små)



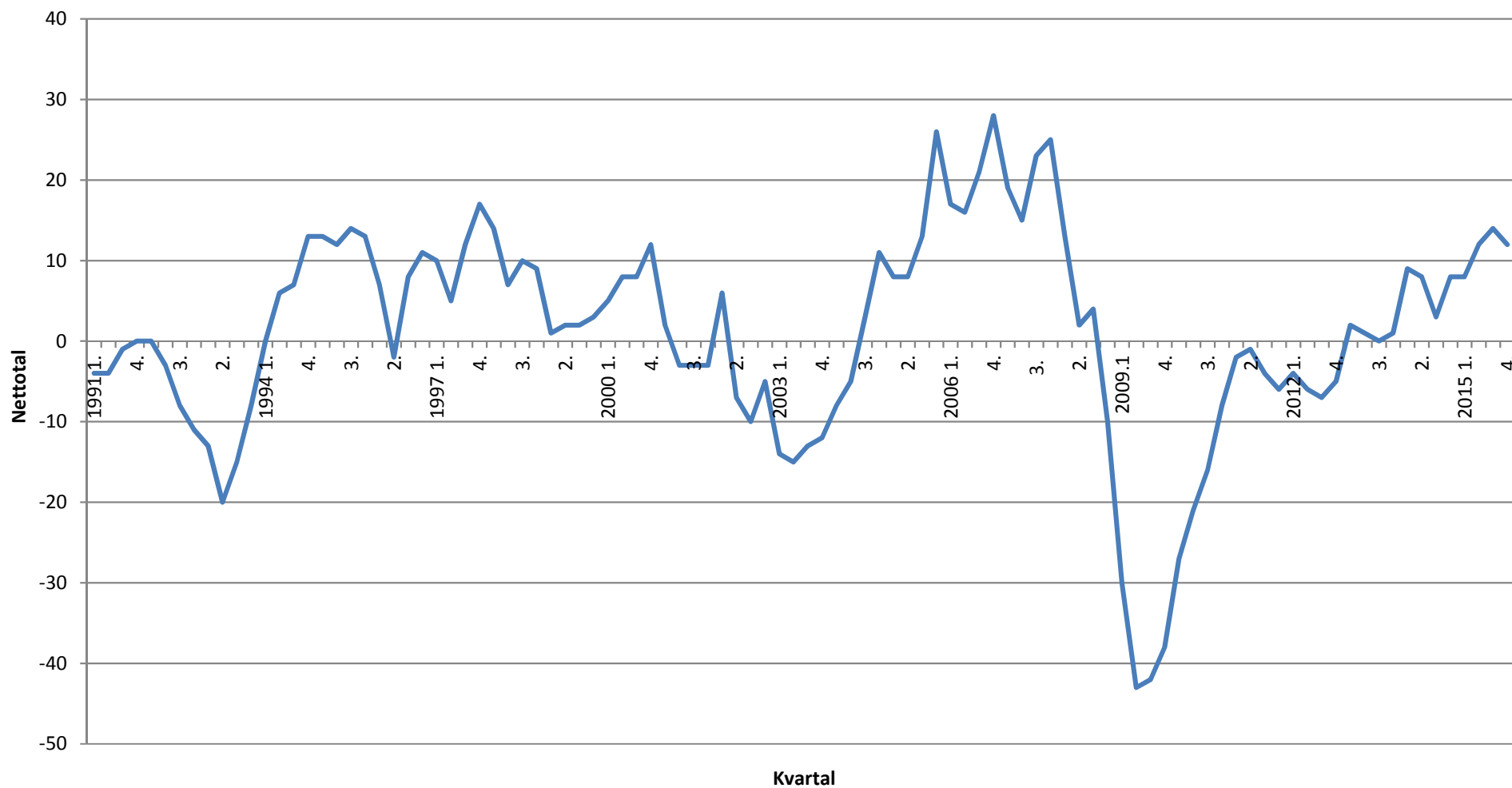
## Beskæftigelsen i de kommende 6 mdr. (nettotal = større - mindre)



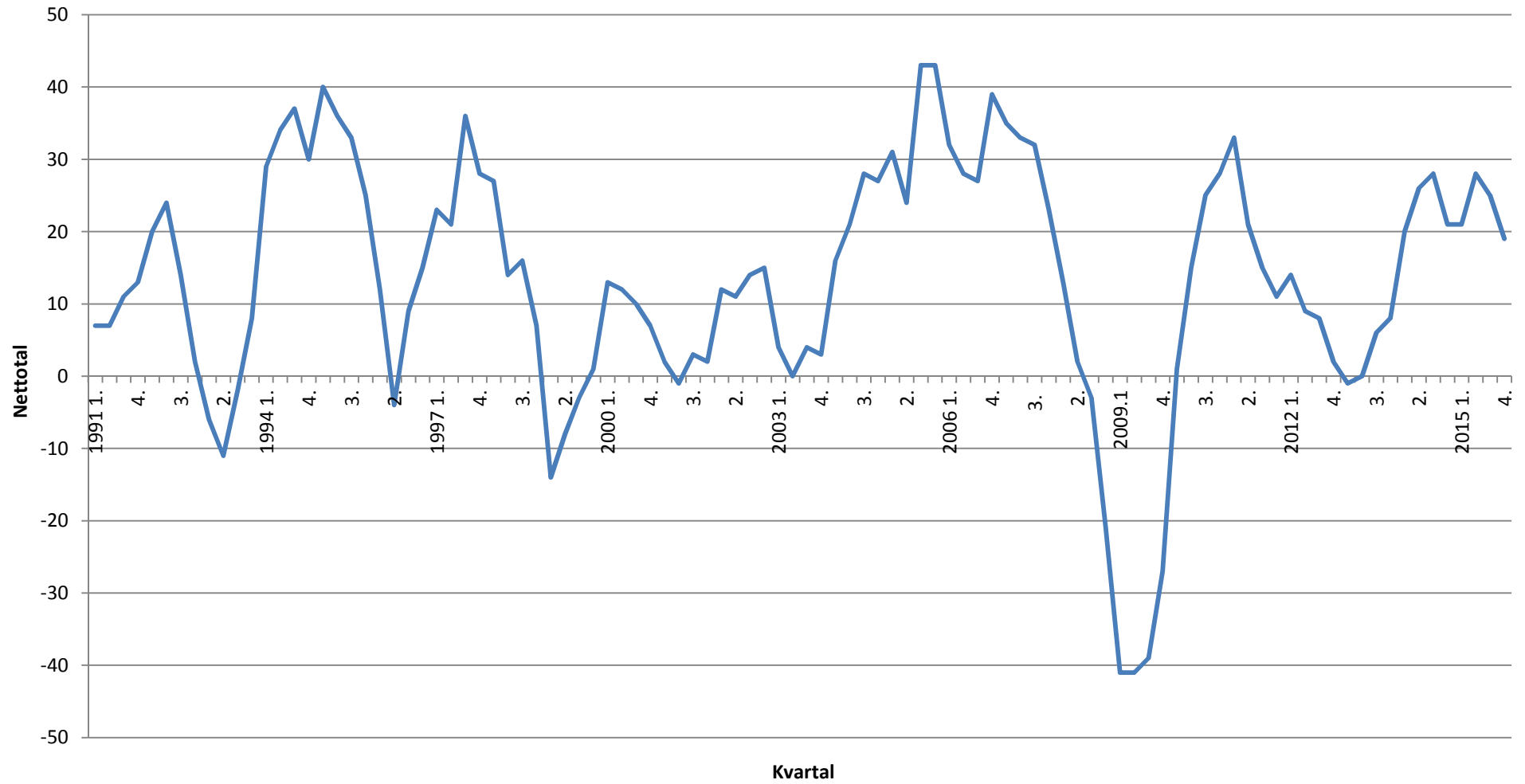
## Investeringer ifht. samme tidspunkt sidste år (nettotal = større - mindre)



## Investeringer i det forløbne år ifht. budget (nettotal = større - mindre)



## Overskud ifht. samme tidspunkt sidste år (Nettotal = større - mindre)



<b>Konjunkturforventninger i fremstillingsvirksomhed</b>					
<b>(nettotal)</b>					
	4. kvartal 2014	1. kvartal 2015	2. kvartal 2015	3. kvartal 2015	4. kvartal 2015
Afsætning, Danmark	-8	8	17	9	11
Afsætning, EU	19	32	39	25	40
Afsætning, Øvrige	32	41	46	28	38
Ordreindgang, Danmark	-6	5	7	15	9
Ordreindgang, Eksport	33	36	31	42	34
Beskæftigelse	4	18	23	8	6
Overskud	31	20	28	38	27
Investeringer (i forhold til sidste år)	14	11	14	20	18
Investeringer (i forhold til budgettet)	0	6	8	10	-4
Færdigvarelager	18	14	16	16	16
Konjunkturindikator	1,2	2,0	2,5	2,2	2,0

<b>Konjunkturforventninger i bygge- og anlægsvirksomhed</b>					
<b>(nettotal)</b>					
	4. kvartal 2014	1. kvartal 2015	2. kvartal 2015	3. kvartal 2015	4. kvartal 2015
Afsætning, Danmark	-3	51	32	12	19
Afsætning, EU	-	-	-	-	-
Afsætning, Øvrige	-	-	-	-	-
Ordreindgang, Danmark	14	31	38	31	27
Ordreindgang, Eksport	-	-	-	-	-
Beskæftigelse	8	58	58	0	14
Overskud	22	40	21	17	32
Investeringer (i forhold til sidste år)	8	18	24	32	19
Investeringer (i forhold til budgettet)	8	20	16	22	19
Færdigvarelager	6	14	12	14	13
Konjunkturindikator	1,2	4,5	3,9	2,4	2,7

<b>Konjunkturforventninger i handelsvirksomhed</b>					
<b>(nettotal)</b>					
	4. kvartal 2014	1. kvartal 2015	2. kvartal 2015	3. kvartal 2015	4. kvartal 2015
Afsætning, Danmark	12	23	32	21	32
Afsætning, EU	10	26	37	27	32
Afsætning, Øvrige	14	39	33	22	34
Ordreindgang, Danmark	3	9	14	15	12
Ordreindgang, Eksport	12	16	22	24	25
Beskæftigelse	8	11	8	21	15
Overskud	10	12	24	37	15
Investeringer (i forhold til sidste år)	19	18	26	24	26
Investeringer (i forhold til budgettet)	8	5	17	23	16
Færdigvarelager	21	19	8	19	22
Konjunkturindikator	0,9	1,7	2,6	2,4	2,3

<b>Konjunkturforventninger i transportvirksomhed</b>					
<b>(nettotal)</b>					
	4. kvartal 2014	1. kvartal 2015	2. kvartal 2015	3. kvartal 2015	4. kvartal 2015
Afsætning, Danmark	9	21	41	21	4
Afsætning, EU	36	20	40	11	-18
Afsætning, Øvrige	18	24	40	15	14
Ordreindgang, Danmark	-7	6	15	0	0
Ordreindgang, Eksport	19	-11	25	20	21
Beskæftigelse	0	19	7	4	4
Overskud	19	11	17	-8	26
Investeringer (i forhold til sidste år)	-8	3	11	23	36
Investeringer (i forhold til budgettet)	-9	-3	-8	-23	4
Færdigvarelager	n/a	n/a	n/a	n/a	n/a
Konjunkturindikator	1,0	1,1	2,3	0,8	1,1



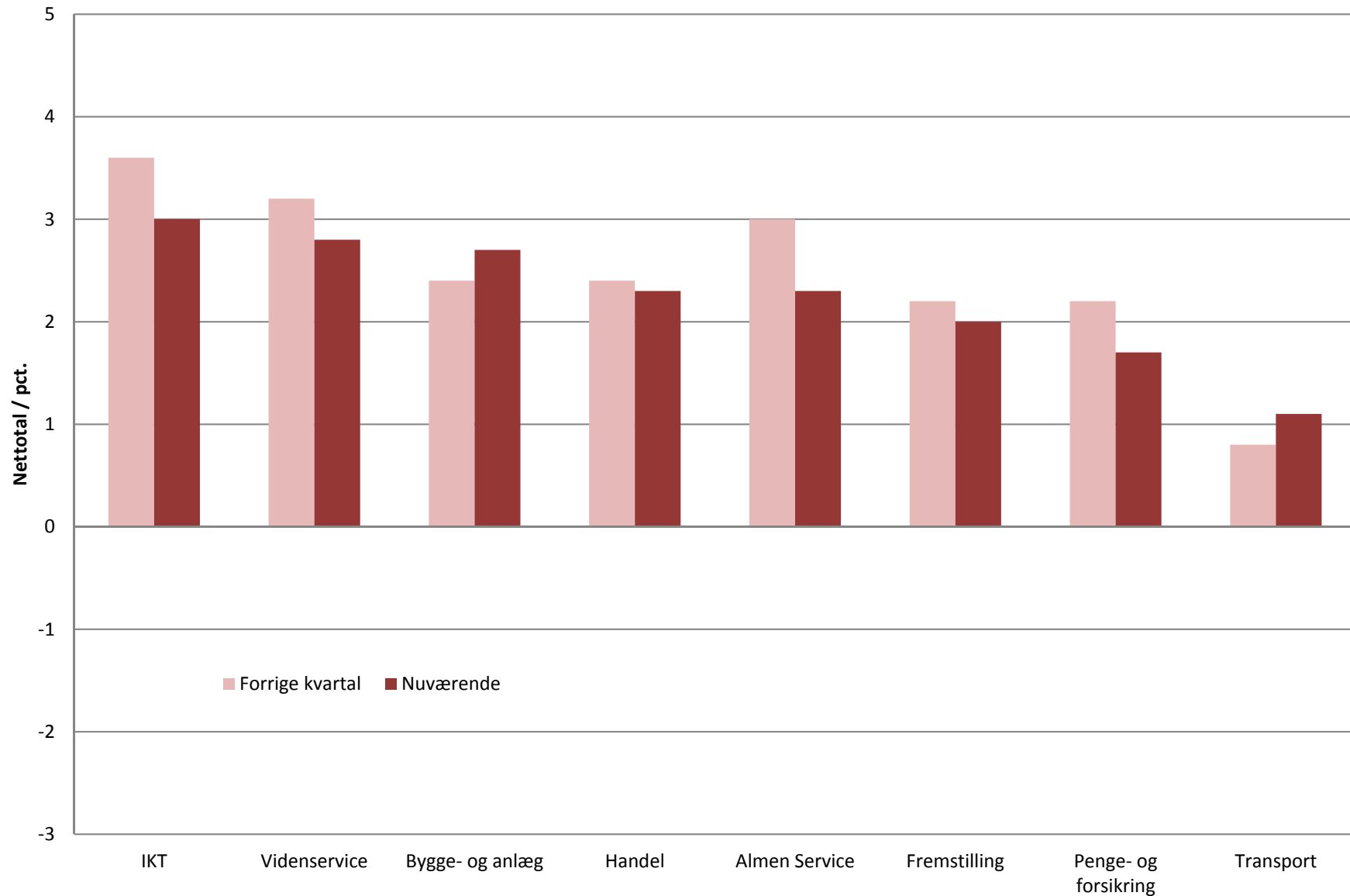
<b>Konjunkturforventninger i IKT</b>					
<b>(nettotal)</b>					
	4. kvartal 2014	1. kvartal 2015	2. kvartal 2015	3. kvartal 2015	4. kvartal 2015
Afsætning, Danmark	49	33	45	35	<b>33</b>
Afsætning, EU	39	50	48	49	<b>46</b>
Afsætning, Øvrige	52	40	73	46	<b>21</b>
Ordreindgang, Danmark	26	27	39	12	<b>24</b>
Ordreindgang, Eksport	35	24	39	54	<b>13</b>
Beskæftigelse	54	38	62	49	<b>41</b>
Overskud	39	48	32	26	<b>-3</b>
Investeringer (i forhold til sidste år)	23	27	24	14	<b>41</b>
Investeringer (i forhold til budgettet)	10	3	7	4	<b>24</b>
Færdigvarelager	n/a	n/a	n/a	n/a	<b>n/a</b>
Konjunkturindikator	4,1	3,6	4,6	3,6	<b>3,0</b>

<b>Konjunkturforventninger i penge- og forsikringsvirksomhed</b>					
<b>(nettotal)</b>					
	4. kvartal 2014	1. kvartal 2015	2. kvartal 2015	3. kvartal 2015	4. kvartal 2015
Afsætning, Danmark	16	45	43	29	<b>23</b>
Afsætning, EU	5	18	39	39	<b>-11</b>
Afsætning, Øvrige	15	35	40	0	<b>8</b>
Ordreindgang, Danmark	19	40	52	34	<b>23</b>
Ordreindgang, Eksport	-13	35	23	0	<b>14</b>
Beskæftigelse	7	22	21	9	<b>6</b>
Overskud	35	32	52	9	<b>11</b>
Investeringer (i forhold til sidste år)	28	17	36	32	<b>29</b>
Investeringer (i forhold til budgettet)	18	16	15	23	<b>30</b>
Færdigvarelager	n/a	n/a	n/a	n/a	<b>n/a</b>
Konjunkturindikator	1,6	3,3	4,0	2,2	<b>1,7</b>

<b>Konjunkturforventninger i videnservice</b>					
<b>(nettotal)</b>					
	4. kvartal 2014	1. kvartal 2015	2. kvartal 2015	3. kvartal 2015	4. kvartal 2015
Afsætning, Danmark	11	32	28	29	13
Afsætning, EU	26	43	32	36	26
Afsætning, Øvrige	49	41	38	23	40
Ordreindgang, Danmark	7	30	17	37	11
Ordreindgang, Eksport	16	35	50	36	36
Beskæftigelse	23	47	26	43	42
Overskud	14	10	17	15	23
Investeringer (i forhold til sidste år)	24	21	27	25	25
Investeringer (i forhold til budgettet)	9	0	5	40	13
Færdigvarelager	n/a	n/a	n/a	n/a	n/a
Konjunkturindikator	2,2	3,2	3,0	3,2	2,8

<b>Konjunkturforventninger i almen service</b>					
<b>(nettotal)</b>					
	4. kvartal 2014	1. kvartal 2015	2. kvartal 2015	3. kvartal 2015	4. kvartal 2015
Afsætning, Danmark	22	51	45	24	26
Afsætning, EU	33	39	48	23	13
Afsætning, Øvrige	22	28	44	8	-14
Ordreindgang, Danmark	10	49	35	30	26
Ordreindgang, Eksport	32	38	72	38	23
Beskæftigelse	6	36	29	29	30
Overskud	2	33	35	32	33
Investeringer (i forhold til sidste år)	22	33	15	26	33
Investeringer (i forhold til budgettet)	22	25	16	29	11
Færdigvarelager	n/a	n/a	n/a	n/a	n/a
Konjunkturindikator	2,1	4,1	4,2	3,0	2,3

## Konjunkturindikator i de forskellige brancher



## Konjunkturindikator på forskellige markeder

