


Konjunkturundersøgelse

3. kvartal 2019



Greens Analyseinstitut

Undersøgelsens hovedpointer

- Konjunkturindikatoren for 3. kvartal 2019 lander på 0,1 hvilket er et fald på 1,1 i forhold til forrige kvartal. Det er syvende kvartal i træk at konjunkturindikatoren falder.
 - Faldet i konjunkturindikatoren er udløst af en nedgang i samtlige variable
- Afsætningsforventningerne på det danske marked falder fra 7 til -5 i 3. kvartal 2019 dvs. der er
- nu en større andel som forventer faldende afsætningsmuligheder i de næste 6 mdr end stigende. Det samme er tilfældet på EU-markederne som falder fra 9 til -4.
 - Ordreindgangen på hjemmemarkedet falder 6 og lander på -1 i 3. kvartal 2019, mens ordreindgangen på eksportmarkederne falder med 11 fra 15 til 4.
 - Beskæftigelsesforventningerne falder markant i forhold til forrige kvartal og lander på 1 i 3. kvartal 2019, mens overskuddet falder med 5 fra 9 til 4.
-

Kort om Greens Analyseinstituts Konjunkturundersøgelse

Metode

Konjunkturmålingen er lavet på baggrund af en spørgeskemaundersøgelse blandt virksomheder med mindst 35 ansatte eller en omsætning på mindst 50 millioner kroner om året. Virksomhedernes udvælges med baggrund i Greens database. Spørgeskemaet udsendes med posten til de udvalgte. Der er mulighed for at svare pr. brev eller elektronisk via nettet. To uger senere fremsendes en rykker.

Det udsendte spørgeskema indeholder dels en række tilbagevendende spørgsmål om den aktuelle konjunktursituation, dels en række spørgsmål om et eller flere aktuelle emner på erhvervsledernes dagsorden

Besvarelser

Indeværende undersøgelse er foretaget i perioden 26. august - 20. september 2019, hvor 392 erhvervsledere besvarede det udsendte spørgeskema, hvilket svarer til en svarprocent på 17,3 procent. I alt blev der udsendt spørgeskema til 2267 virksomheder.

Nettotal

Konjunkturmålingens nettostørrelser fremkommer ved at trække andelen af positive svar fra andelen af negative svar. Således fremkommer nettotallet 20 ved at trække 5 procent negative svar fra 25 procent fra positive svar.

Telefonisk henvendelse kan ske på 33 32 01 02 lok. 3272.

KONJUNKTUR 3. KVARTAL 2019

AFSÆTNING DANMARK					-5	↓
<i>"Hvordan tror du afsætningsmulighederne vil blive (i din virksomhed) i de kommende seks måneder sammenlignet med de forløbne 6 måneder på det danske marked?"</i>						
	3.kv.2018	4.kv.2018	1.kv.2019	2.kv.2019	3.kv.2019	
Større	27	25	22	22	16	
Uændret	63	62	68	63	63	
Mindre	10	13	10	15	21	
Nettotal	17	12	12	7	-5	

AFSÆTNING EU-MARKEDER					-4	↓
<i>"Hvordan tror du afsætningsmulighederne vil blive (i din virksomhed) i de kommende seks måneder sammenlignet med de forløbne 6 måneder på andre EU-markeder?"</i>						
	3.kv.2018	4.kv.2018	1.kv.2019	2.kv.2019	3.kv.2019	
Større	32	29	27	24	18	
Uændret	59	62	62	61	60	
Mindre	9	9	11	15	22	
Nettotal	23	20	16	9	-4	

AFSÆTNING ØVRIGE MARKEDER					6	↓
<i>"Hvordan tror du afsætningsmulighederne vil blive (i din virksomhed) i de kommende seks måneder sammenlignet med de forløbne 6 måneder på øvrige markeder?"</i>						
	3.kv.2018	4.kv.2018	1.kv.2019	2.kv.2019	3.kv.2019	
Større	33	33	30	27	23	
Uændret	58	60	58	56	60	
Mindre	9	7	12	17	17	
Nettotal	24	26	18	10	6	

ORDREINDGANG DANMARK					-1	↓
<i>"Hvorledes er ordreindgangen nu (i din virksomhed) i forhold til for 6 måneder siden på det danske marked?"</i>						
	3.kv.2018	4.kv.2018	1.kv.2019	2.kv.2019	3.kv.2019	
Større	36	33	31	28	25	
Uændret	50	48	53	49	49	
Mindre	14	19	16	23	26	
Nettotal	22	14	15	5	-1	

ORDREINDGANG EKSPORT					4	↓
<i>"Hvorledes er ordreindgangen nu (i din virksomhed) i forhold til for 6 måneder siden på eksportmarkederne?"</i>						
	3.kv.2018	4.kv.2018	1.kv.2019	2.kv.2019	3.kv.2019	
Større	44	43	37	36	31	
Uændret	41	42	50	43	42	
Mindre	15	15	13	21	27	
Nettotal	29	28	24	15	4	

FÆRDIGVARELAGER					10	↓
<i>"Hvordan vurderer du færdigvarelagrene (i din virksomhed) i forhold til det normale for årstiden (produktions- og handelsvirksomheden)?"</i>						
	3.kv.2018	4.kv.2018	1.kv.2019	2.kv.2019	3.kv.2019	
For store	21	18	23	18	16	
Passende	69	76	70	78	78	
For små	10	6	7	4	6	
Nettotal	11	12	16	14	10	

KONJUNKTUR 3. KVARTAL 2019

BESKÆFTIGELSE	1					↓
<i>"Hvorledes vil beskæftigelsen blive (antal ansatte i din virksomhed) i de kommende 6 måneder?"</i>						
	3.kv.2018	4.kv.2018	1.kv.2019	2.kv.2019	3.kv.2019	
Større	39	31	34	32	25	
Uændret	47	54	49	51	51	
Mindre	14	15	17	17	24	
Nettotal	25	16	17	15	1	

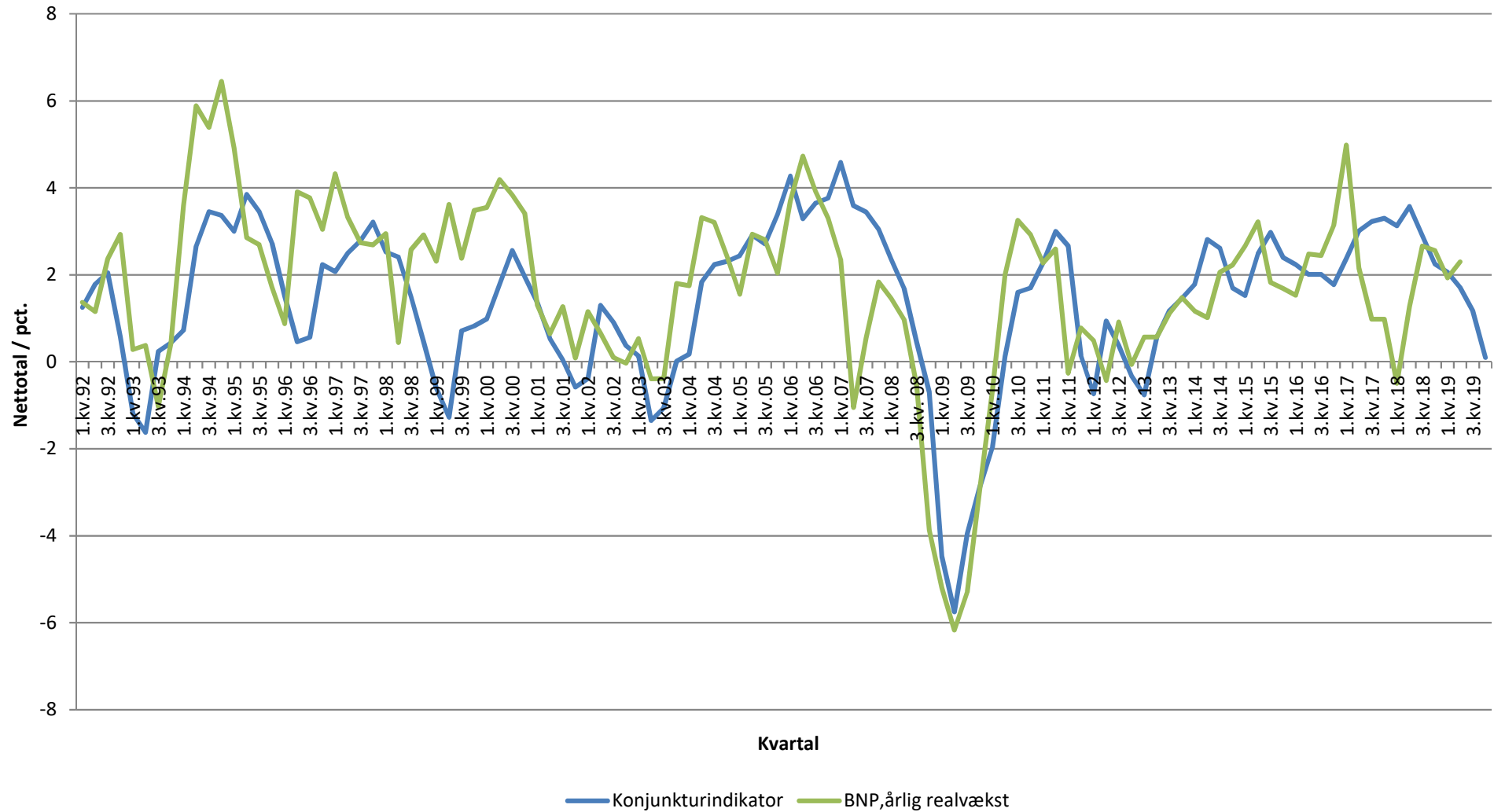
INVESTERINGER (i forhold til samme tid året før)	10					↓
<i>"Hvor store er investeringerne (i din virksomhed) i forhold til samme tidspunkt sidste år?"</i>						
	3.kv.2018	4.kv.2018	1.kv.2019	2.kv.2019	3.kv.2019	
Større	42	43	36	39	33	
Uændret	44	41	48	45	44	
Mindre	14	16	16	16	23	
Nettotal	28	27	20	23	10	

INVESTERINGER (i forhold til budgettet)	3					↓
<i>"Hvordan har investeringerne været i den forløbne del af året (i din virksomhed) i forhold til budgettet?"</i>						
	3.kv.2018	4.kv.2018	1.kv.2019	2.kv.2019	3.kv.2019	
Større	26	31	28	27	22	
Uændret	60	58	62	61	59	
Mindre	14	11	10	12	19	
Nettotal	12	20	18	15	3	

OVERSKUD	4					↓
<i>"Hvordan er overskuddet nu (i din virksomhed) i forhold til samme tid sidste år?"</i>						
	3.kv.2018	4.kv.2018	1.kv.2019	2.kv.2019	3.kv.2019	
Større	43	43	38	39	38	
Uændret	25	28	37	31	28	
Mindre	32	29	25	30	34	
Nettotal	11	14	13	9	4	

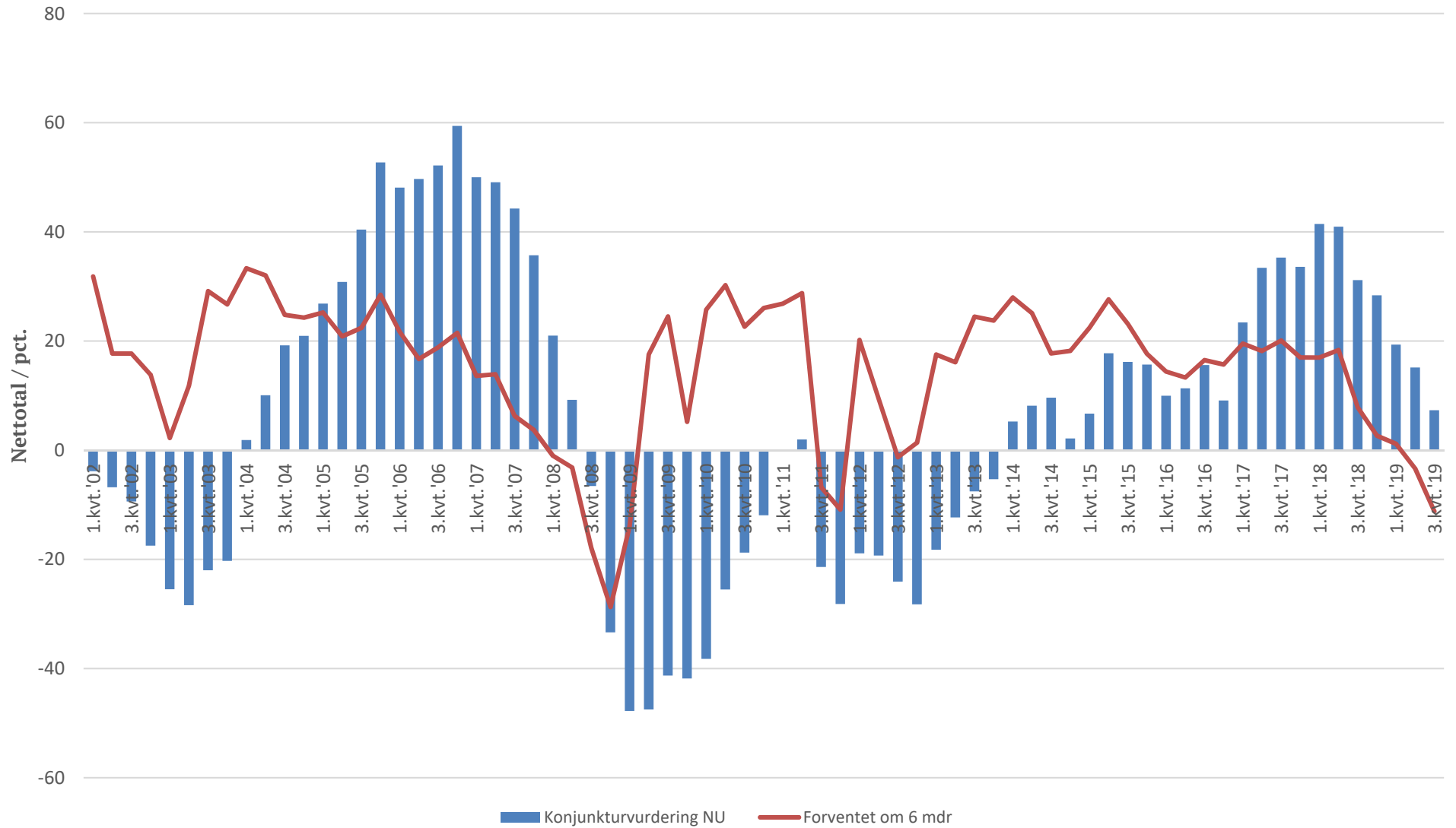
SAMLET KONJUNKTURINDIKATOR	0,1					↓
	4.kv.2018	1.kv.2019	2.kv.2019	3.kv.2019	4.kv.2019	
Indikator	2,3	2,1	1,7	1,2	0,1	

Greens Analyseinstitut konjunkturindikator

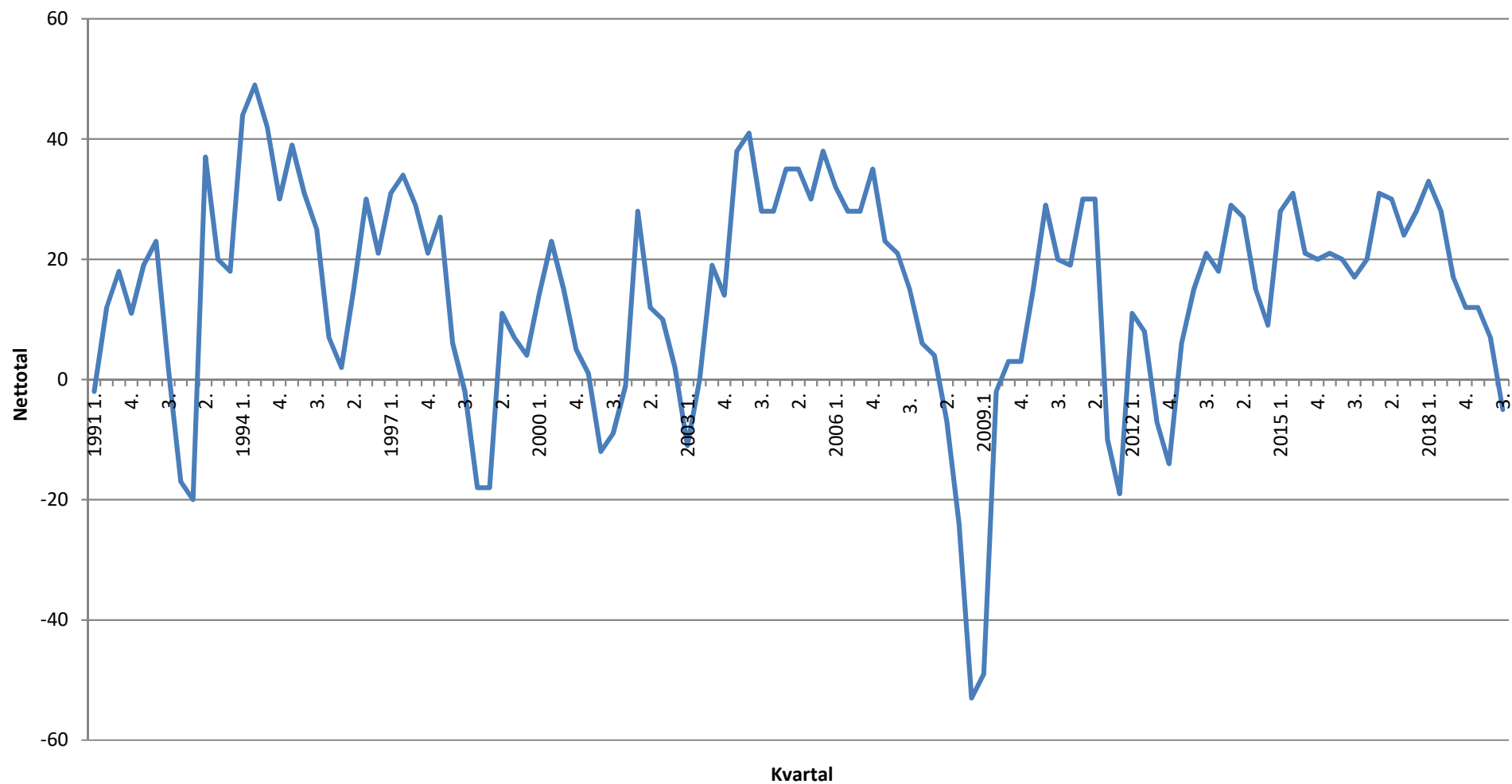


Konjunkturvurdering - nu og om 6 mdr

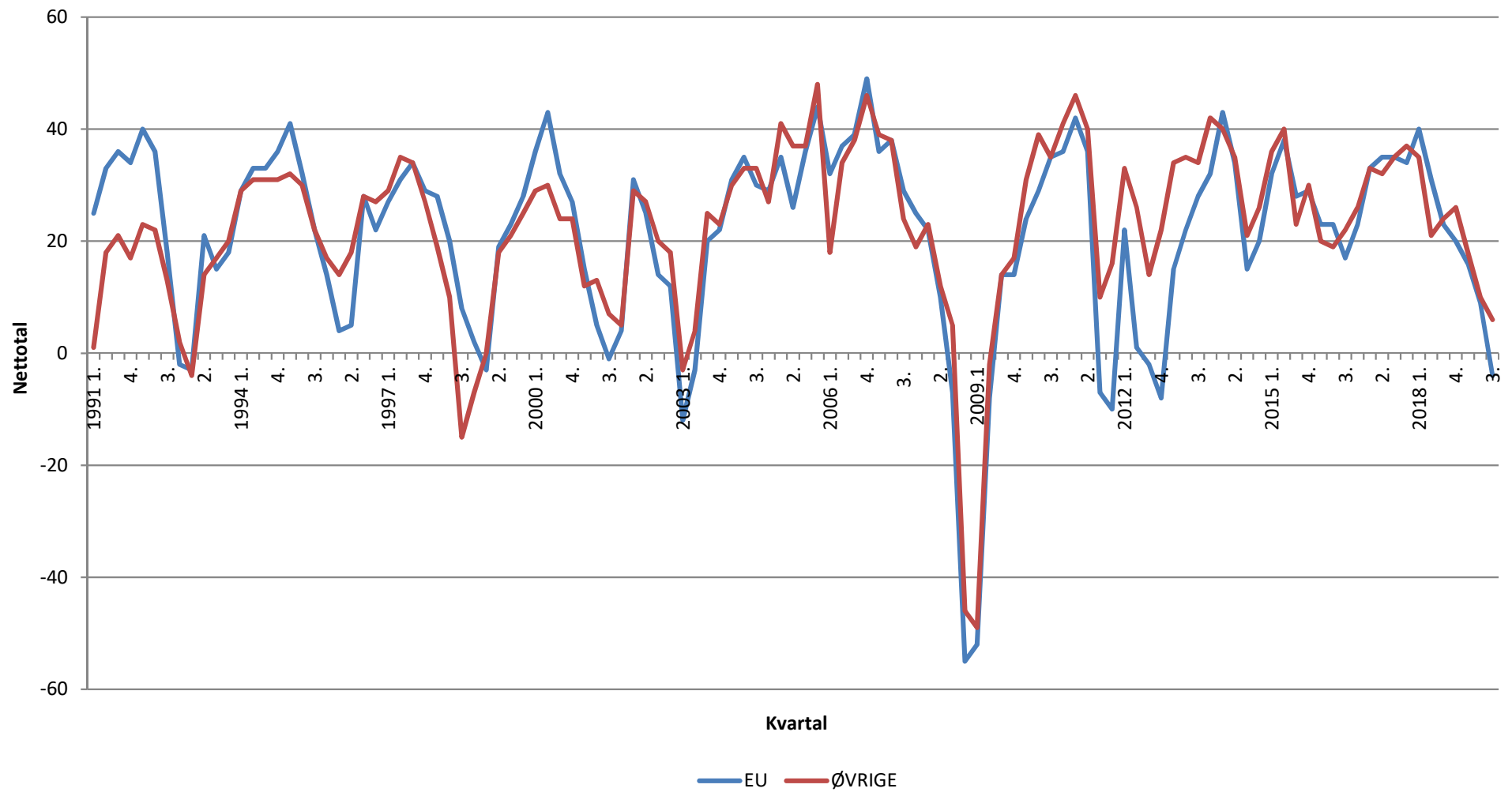
"Hvorledes vurderer du din virksomheds nuværende konjunktursituation?" og
"Hvorledes forventer du, at din virksomheds konjunktursituation vil være om et halvt år?"



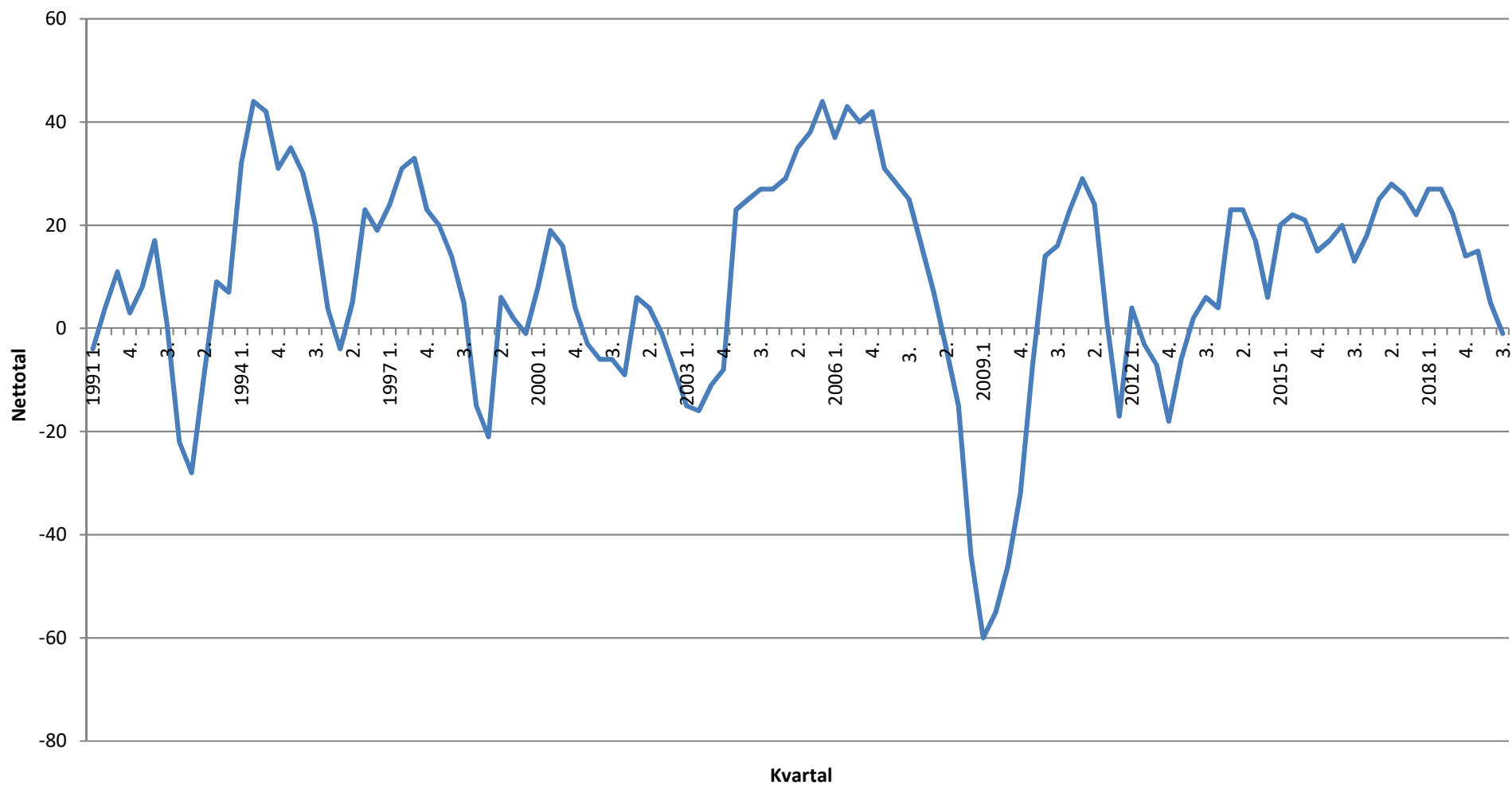
Afsætningsmuligheder i Danmark i de kommende 6 mdr. (nettotal = større - mindre)



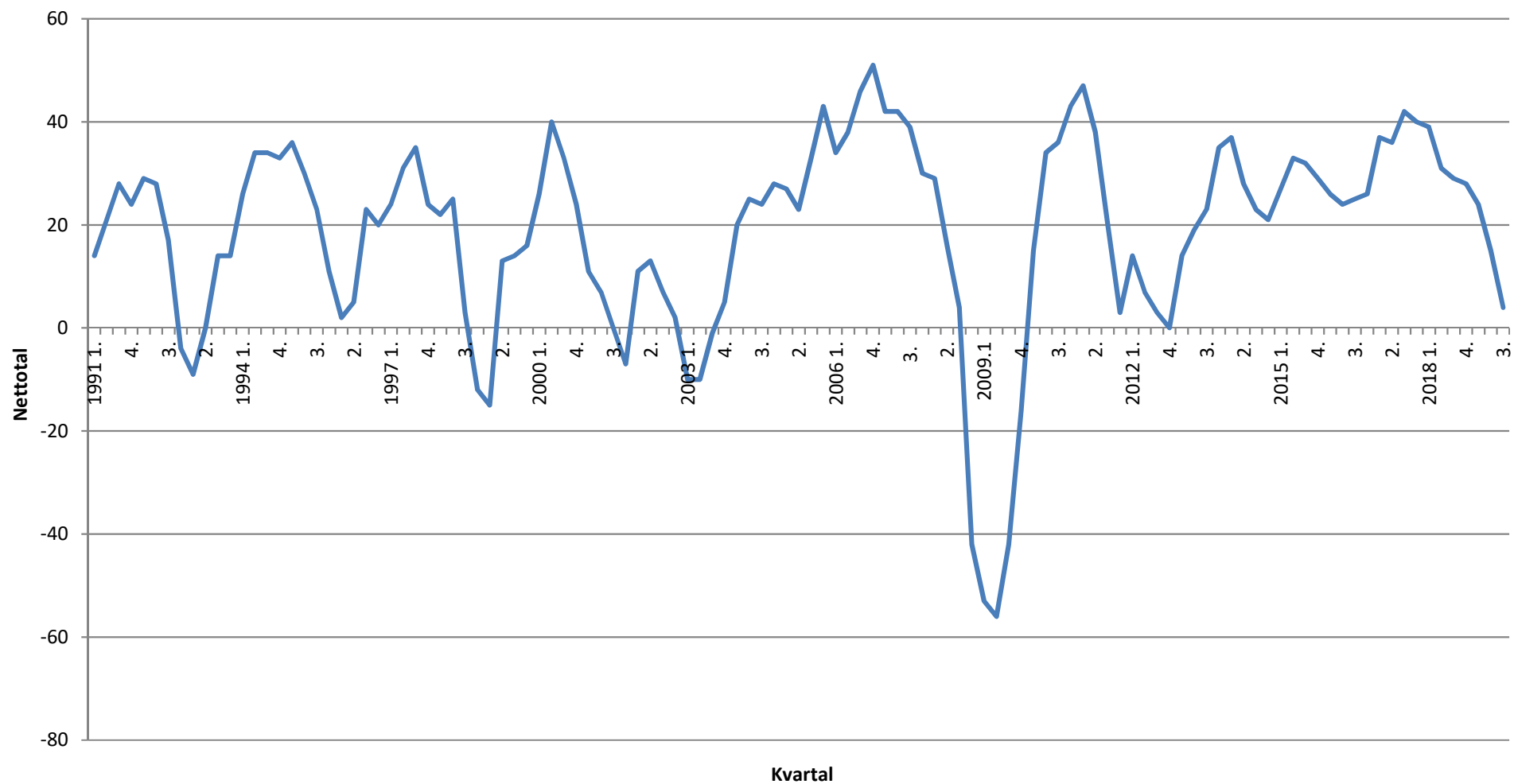
Afsætningsmuligheder til EU og lande udenfor EU i de kommende 6 mdr. (nettotal = større - mindre)



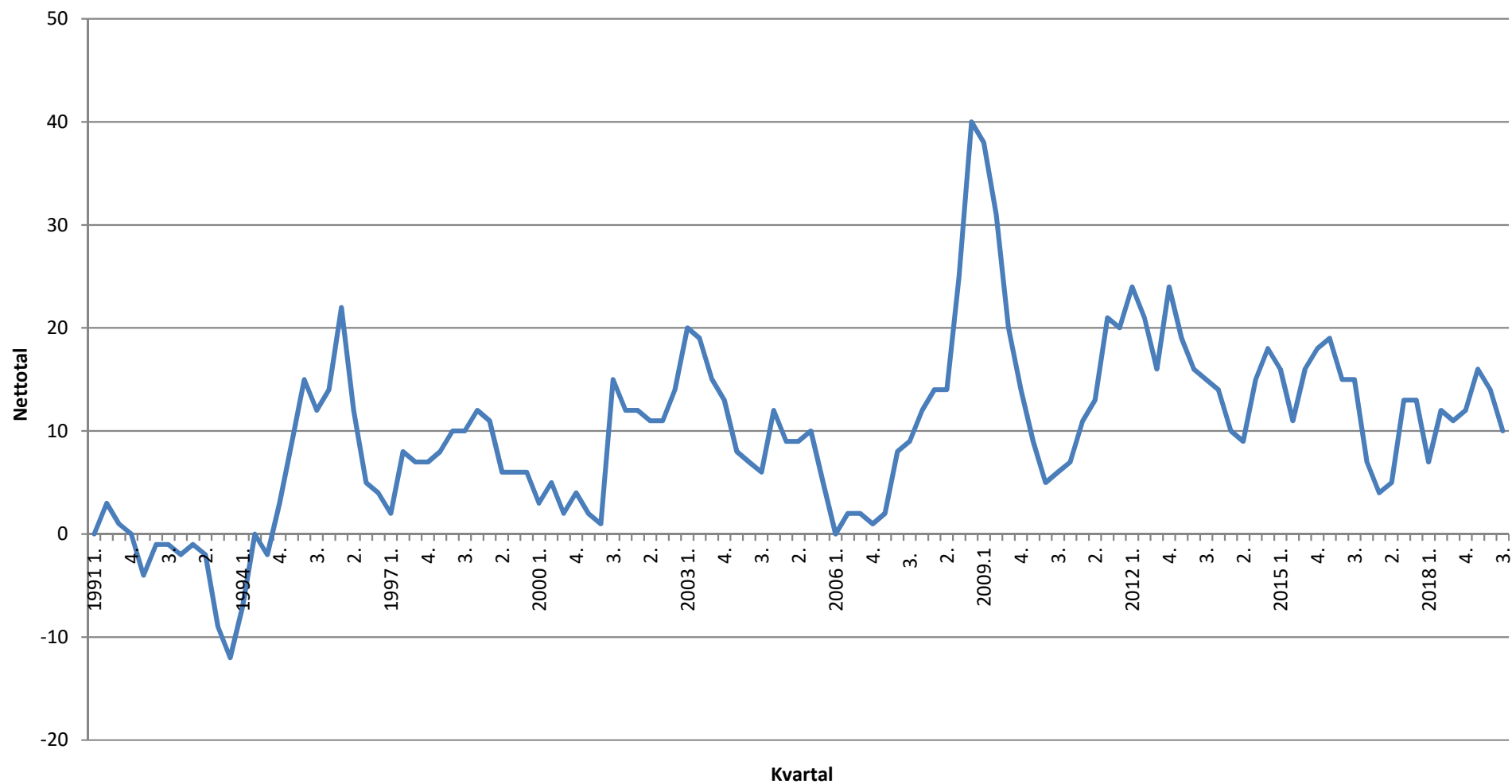
Ordreindgang på det danske marked ifht. samme tidspunkt sidste år (nettotal = større - mindre)



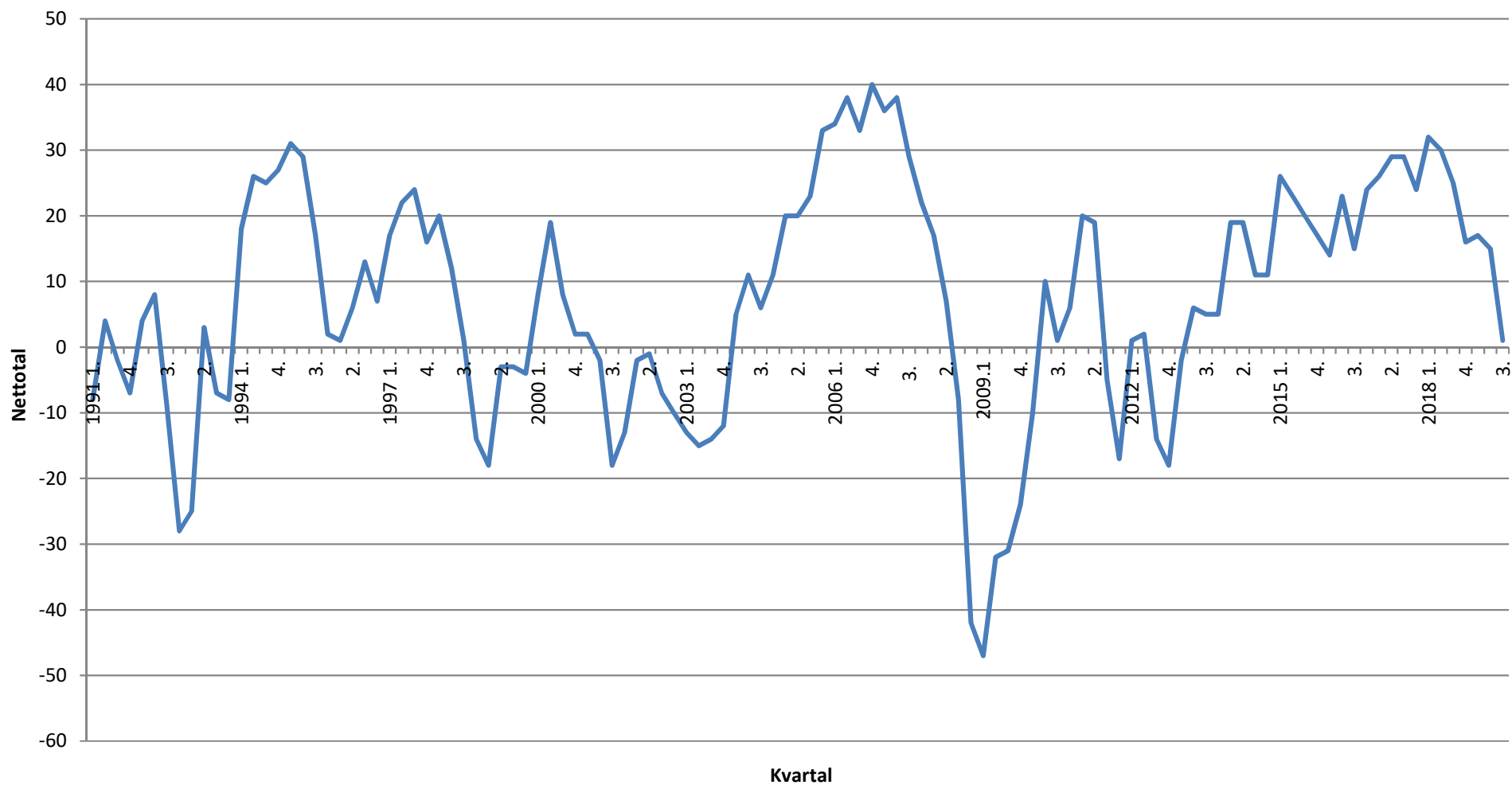
Ordreindgang fra eksportmarkederne ifht. samme tidspunkt sidste år (nettotal = større - mindre)



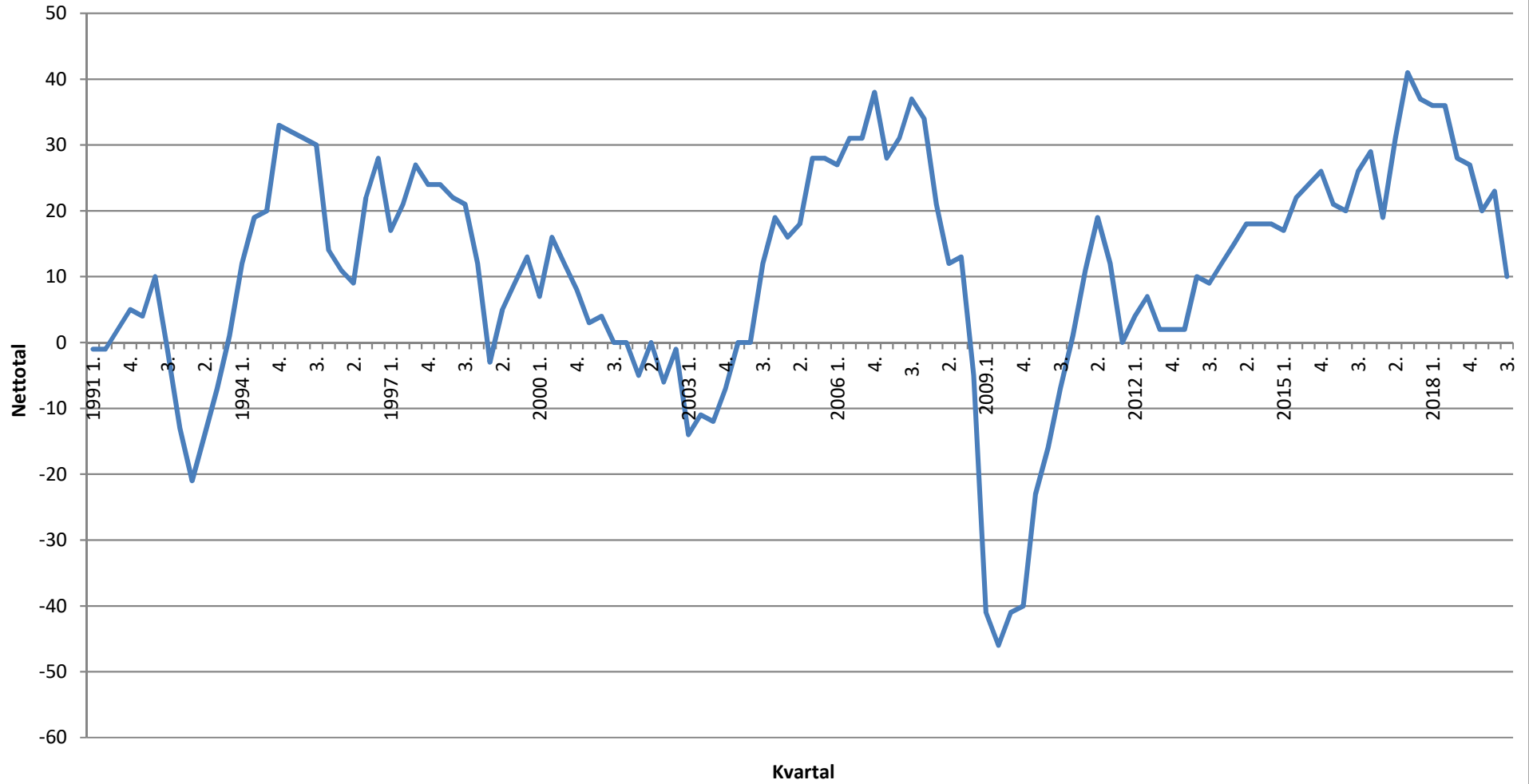
Nuværende færdigvarelager i forhold til det normale (for store - for små)



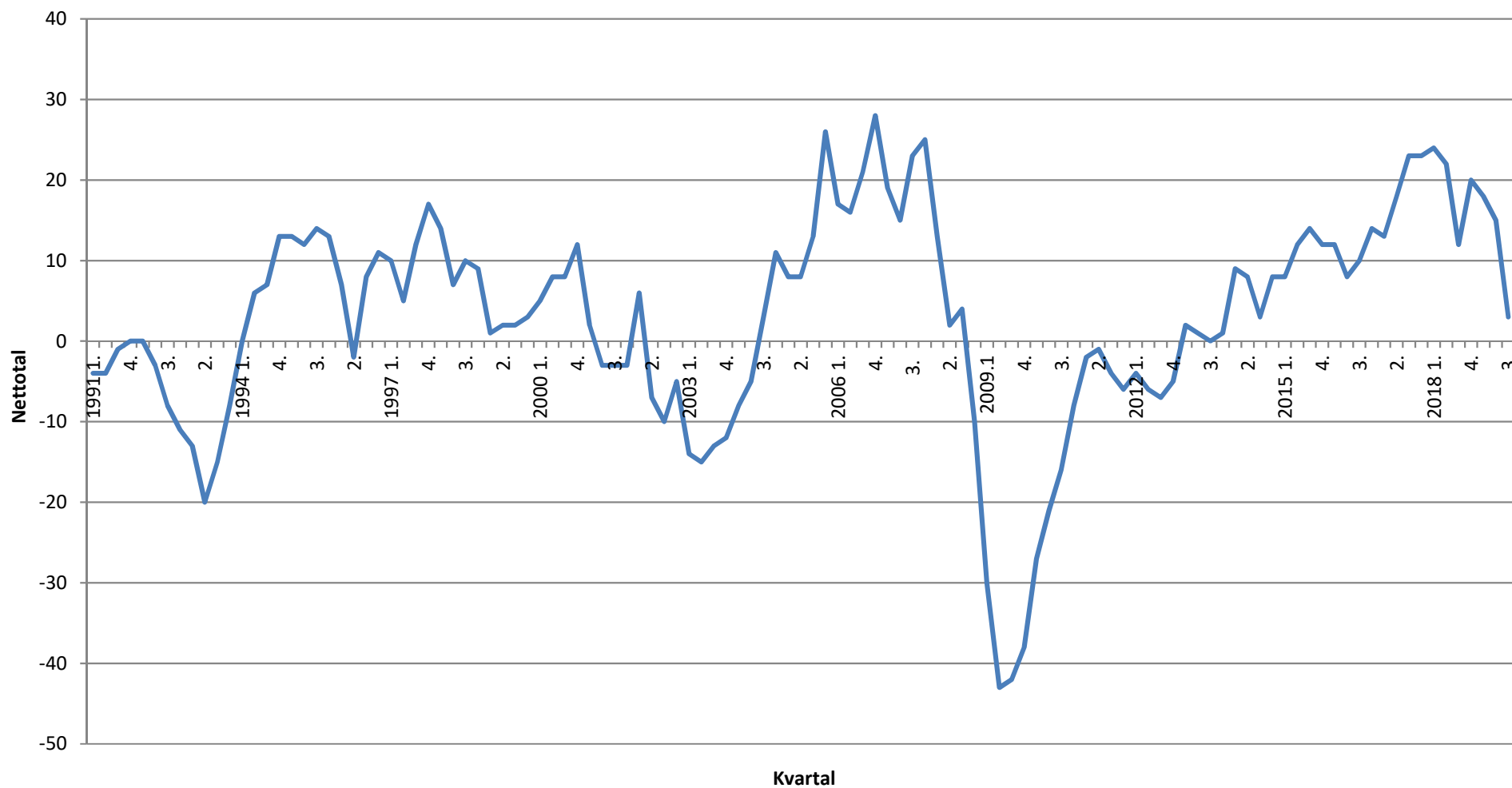
Beskæftigelsen i de kommende 6 mdr. (nettotal = større - mindre)



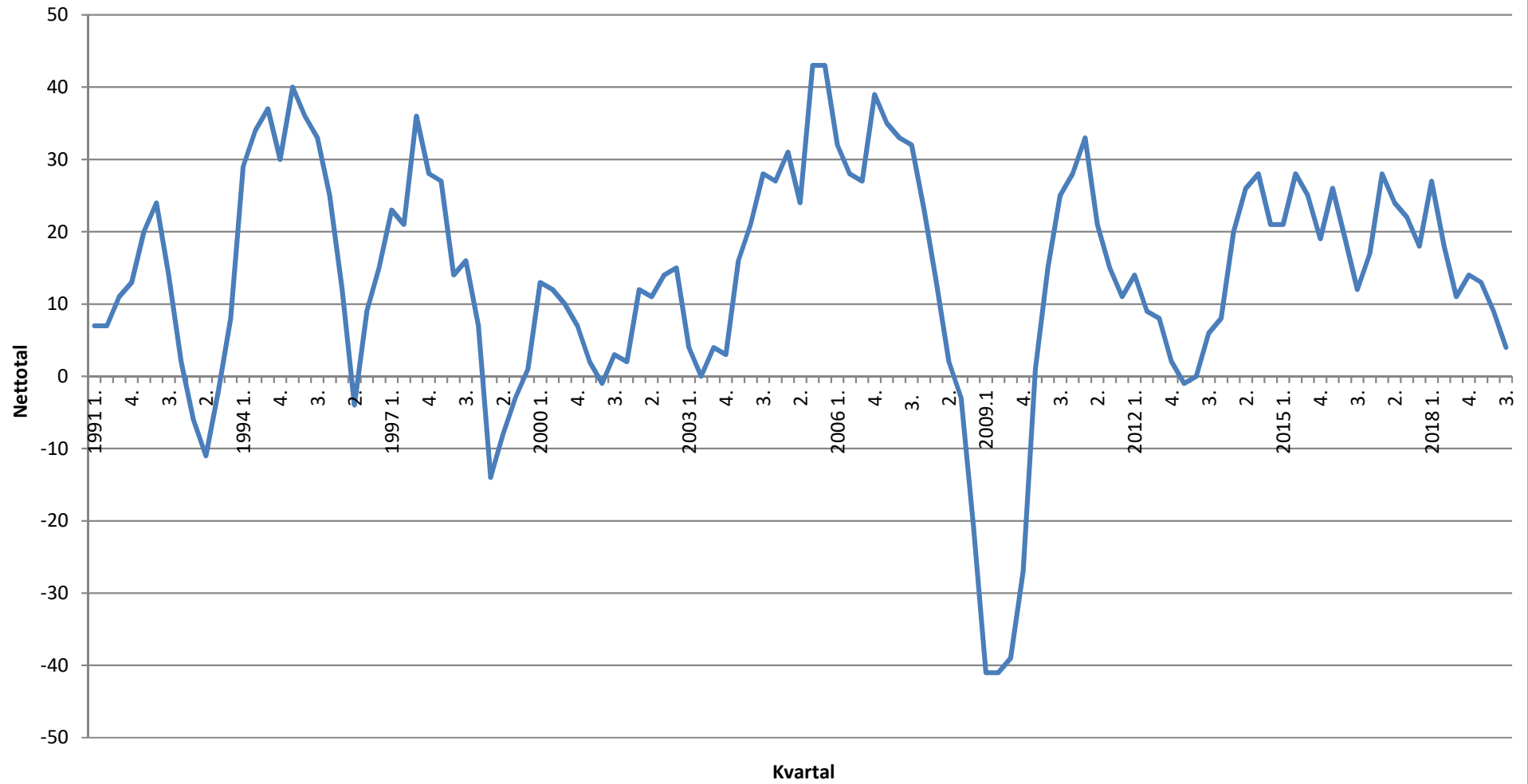
Investeringer ifht. samme tidspunkt sidste år (nettotal = større - mindre)



Investeringer i det forløbne år ifht. budget (nettotal = større - mindre)



Overskud ifht. samme tidspunkt sidste år (Nettotal = større - mindre)



Konjunkturforventninger i fremstillingsvirksomhed					
(nettotal)					
	3. kvartal 2018	4. kvartal 2018	1. kvartal 2019	2. kvartal 2019	3. kvartal 2019
Afsætning, Danmark	7	-4	10	-4	-20
Afsætning, EU	29	25	18	0	-9
Afsætning, Øvrige	33	39	24	8	8
Ordreindgang, Danmark	2	-5	10	-8	-19
Ordreindgang, Eksport	33	27	27	5	6
Beskæftigelse	15	6	6	19	-13
Overskud	17	18	6	8	5
Investeringer (i forhold til sidste år)	38	15	11	20	-1
Investeringer (i forhold til budgettet)	10	15	13	11	1
Færdigvarelager	6	10	12	12	9
Konjunkturindikator	2,2	1,6	1,4	0,6	-0,6

Konjunkturforventninger i bygge- og anlægsvirksomhed					
(nettotal)					
	3. kvartal 2018	4. kvartal 2018	1. kvartal 2019	2. kvartal 2019	3. kvartal 2019
Afsætning, Danmark	24	0	-3	13	-4
Afsætning, EU	-	-	-	-	-
Afsætning, Øvrige	-	-	-	-	-
Ordreindgang, Danmark	31	23	-10	-13	-32
Ordreindgang, Eksport	-	-	-	-	-
Beskæftigelse	36	9	13	13	-8
Overskud	-16	3	-10	-17	-17
Investeringer (i forhold til sidste år)	3	30	7	-27	-13
Investeringer (i forhold til budgettet)	16	31	3	-5	-21
Færdigvarelager	17	7	8	10	25
Konjunkturindikator	2,0	2,0	0,0	-0,8	-2,0

Konjunkturforventninger i handelsvirksomhed					
(nettotal)					
	3. kvartal 2018	4. kvartal 2018	1. kvartal 2019	2. kvartal 2019	3. kvartal 2019
Afsætning, Danmark	8	5	10	-1	2
Afsætning, EU	19	11	16	6	-12
Afsætning, Øvrige	24	14	26	13	8
Ordreindgang, Danmark	12	12	6	-11	7
Ordreindgang, Eksport	18	21	22	23	4
Beskæftigelse	23	12	12	-2	-1
Overskud	19	18	10	15	2
Investeringer (i forhold til sidste år)	30	27	14	22	17
Investeringer (i forhold til budgettet)	11	15	15	10	-1
Færdigvarelager	16	17	21	20	11
Konjunkturindikator	1,9	1,5	1,4	0,7	0,2

Konjunkturforventninger i transportvirksomhed					
(nettotal)					
	3. kvartal 2018	4. kvartal 2018	1. kvartal 2019	2. kvartal 2019	3. kvartal 2019
Afsætning, Danmark	8	19	7	-19	0
Afsætning, EU	14	35	4	12	9
Afsætning, Øvrige	23	32	10	0	14
Ordreindgang, Danmark	33	31	13	-18	17
Ordreindgang, Eksport	27	35	14	0	5
Beskæftigelse	10	14	3	0	-3
Overskud	0	23	30	0	10
Investeringer (i forhold til sidste år)	17	52	23	43	13
Investeringer (i forhold til budgettet)	10	44	23	17	10
Færdigvarelager	n/a	n/a	n/a	n/a	n/a
Konjunkturindikator	1,8	3,6	1,6	0,4	0,9

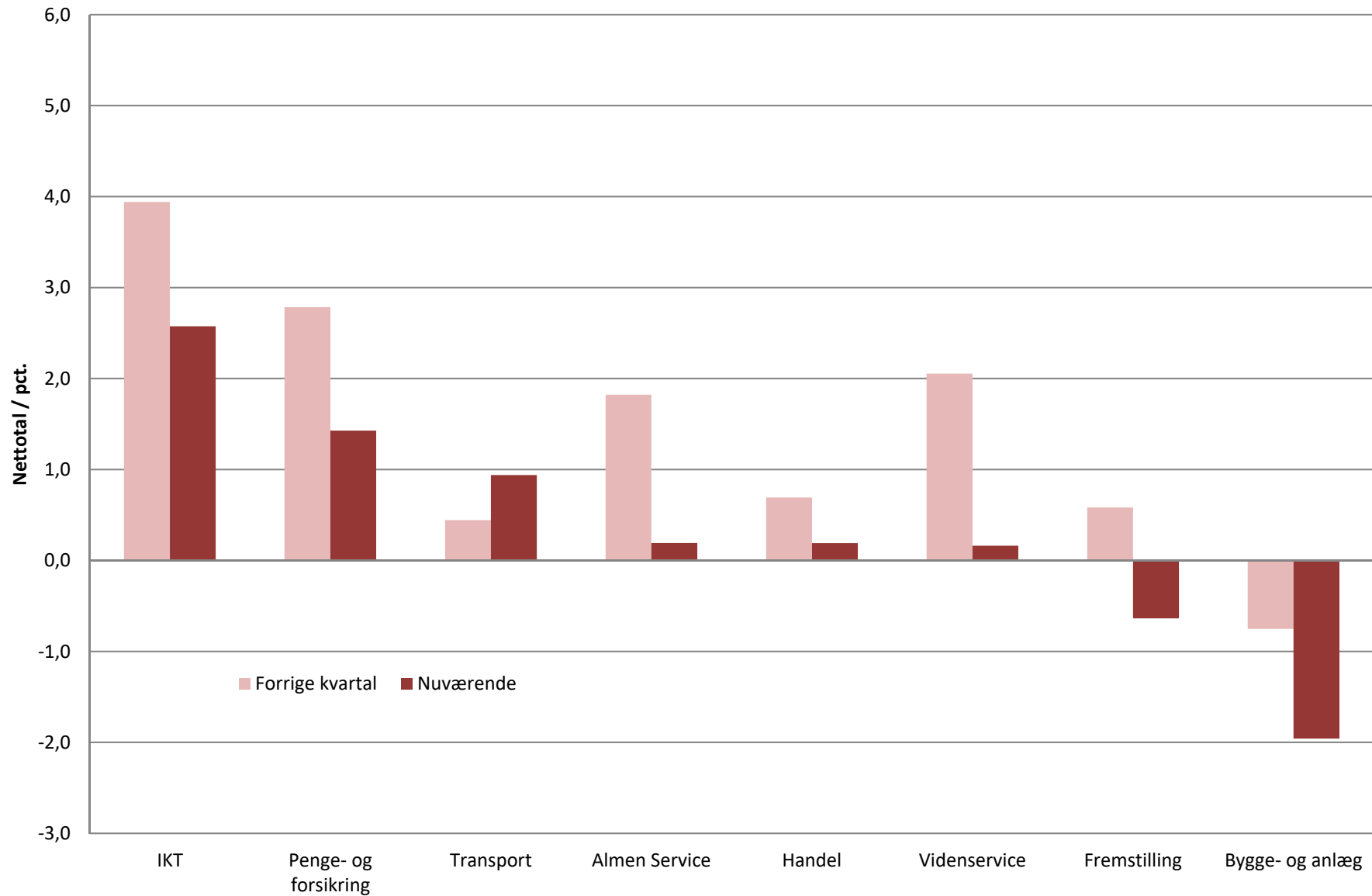
Konjunkturforventninger i IKT					
(nettotal)					
	3. kvartal 2018	4. kvartal 2018	1. kvartal 2019	2. kvartal 2019	3. kvartal 2019
Afsætning, Danmark	33	44	50	40	26
Afsætning, EU	53	77	41	44	20
Afsætning, Øvrige	47	64	26	33	42
Ordreindgang, Danmark	42	11	50	45	19
Ordreindgang, Eksport	47	64	38	25	27
Beskæftigelse	42	37	60	55	38
Overskud	21	13	32	11	-19
Investeringer (i forhold til sidste år)	25	32	32	53	38
Investeringer (i forhold til budgettet)	13	37	20	10	15
Færdigvarelager	n/a	n/a	n/a	n/a	n/a
Konjunkturindikator	4,0	4,7	4,4	3,9	2,6

Konjunkturforventninger i penge- og forsikringsvirksomhed					
(nettotal)					
	3. kvartal 2018	4. kvartal 2018	1. kvartal 2019	2. kvartal 2019	3. kvartal 2019
Afsætning, Danmark	33	35	20	27	-2
Afsætning, EU	13	16	24	21	9
Afsætning, Øvrige	23	21	40	11	0
Ordreindgang, Danmark	43	18	32	42	25
Ordreindgang, Eksport	33	27	56	10	11
Beskæftigelse	41	27	18	28	8
Overskud	-14	0	0	10	20
Investeringer (i forhold til sidste år)	23	44	26	45	21
Investeringer (i forhold til budgettet)	26	32	34	28	21
Færdigvarelager	n/a	n/a	n/a	n/a	n/a
Konjunkturindikator	2,7	2,8	3,1	2,8	1,4

Konjunkturforventninger i videnservice					
(nettotal)					
	3. kvartal 2018	4. kvartal 2018	1. kvartal 2019	2. kvartal 2019	3. kvartal 2019
Afsætning, Danmark	12	15	14	12	-11
Afsætning, EU	18	17	17	20	-6
Afsætning, Øvrige	3	21	43	19	0
Ordreindgang, Danmark	19	21	22	10	-7
Ordreindgang, Eksport	21	29	22	39	0
Beskæftigelse	27	29	31	30	11
Overskud	9	10	22	12	16
Investeringer (i forhold til sidste år)	26	23	27	6	9
Investeringer (i forhold til budgettet)	3	22	22	17	2
Færdigvarelager	n/a	n/a	n/a	n/a	n/a
Konjunkturindikator	1,7	2,3	2,3	2,1	0,2

Konjunkturforventninger i almen service					
(nettotal)					
	3. kvartal 2018	4. kvartal 2018	1. kvartal 2019	2. kvartal 2019	3. kvartal 2019
Afsætning, Danmark	41	25	3	27	-12
Afsætning, EU	10	10	5	0	6
Afsætning, Øvrige	11	6	16	-8	-15
Ordreindgang, Danmark	45	24	6	12	7
Ordreindgang, Eksport	36	23	0	27	0
Beskæftigelse	26	17	30	15	14
Overskud	33	50	25	20	-11
Investeringer (i forhold til sidste år)	36	24	27	26	11
Investeringer (i forhold til budgettet)	27	6	24	27	14
Færdigvarelager	n/a	n/a	n/a	n/a	n/a
Konjunkturindikator	3,3	2,3	1,7	1,8	0,2

Konjunkturindikator i de enkelte brancher



Konjunkturindikator på forskellige markeder

