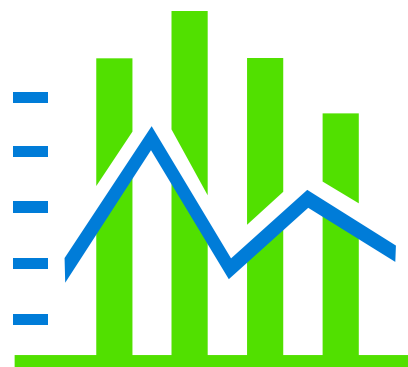


Konjunkturundersøgelse

2. kvartal 2019



Greens Analyseinstitut

Undersøgelsens hovedpointer

- Konjunkturindikatoren for 2. kvartal 2019 lander på 1,2 hvilket er et fald på 0,5 i forhold til forrige kvartal. Det er sjette kvartal i træk at konjunkturindikatoren falder.
- Alle variable falder i 2. kvartal 2019 med undtagelse af investeringerne i forhold til året før og færdigvarelagrene, hvor et fald reelt er en forbedring.

Afsætningsforventningerne på det danske marked falder fra 12 til 7 i 2. kvartal 2019,
- forventningerne på EU-markederne falder fra 16 til 9 og afsætningsforventningerne til øvrige markeder falder med 8 fra 18 til 10.

Ordreindgangen på hjemmemarkedet falder 10 og lander på 5 i 2. kvartal 2019, mens
- ordreindgangen på eksportmarkederne falder med 9 fra 24 til 15. Det er syvende kvartal i træk at ordreindgangen falder.
- Beskæftigelsesforventningerne falder maginalt i forhold til forrige kvartal, mens overskuddet falder med 4 fra 13 til 9 i 2. kvartal 2019.

Kort om Greens Analyseinstituts Konjunkturundersøgelse

Metode

Konjunkturmålingen er lavet på baggrund af en spørgeskemaundersøgelse blandt virksomheder med mindst 35 ansatte eller en omsætning på mindst 50 millioner kroner om året. Virksomhedernes udvælges med baggrund i Greens A/S database. Spørgeskemaet udsendes med posten til de udvalgte. Der er mulighed for at svare pr. brev eller elektronisk via nettet. To uger senere fremsendes en rykker.

Det udsendte spørgeskema indeholder dels en række tilbagevendende spørgsmål om den aktuelle konjunktursituation, dels en række spørgsmål om et eller flere aktuelle emner på erhvervsledernes dagsorden

Besvarelser

Indeværende undersøgelse er foretaget i perioden 28. maj - 21. juni 2019, hvor 393 erhvervsledere besvarede det udsendte spørgeskema, hvilket svarer til en svarprocent på 17 procent. I alt blev der udsendt spørgeskema til 2353 virksomheder.

Nettotal

Konjunkturmålingens nettostørrelser fremkommer ved at trække andelen af positive svar fra andelen af negative svar. Således fremkommer nettotallet 20 ved at trække 5 procent negative svar fra 25 procent fra positive svar.

Telefonisk henvendelse kan ske på 33 32 01 02 lok. 3272.

KONJUNKTUR 2. KVARTAL 2019

AFSÆTNING DANMARK					7	↓
<i>"Hvordan tror du afsætningsmulighederne vil blive (i din virksomhed) i de kommende seks måneder sammenlignet med de forløbne 6 måneder på det danske marked?"</i>						
	2.kv.2018	3.kv.2018	4.kv.2018	1.kv.2019	2.kv.2019	
Større	36	27	25	22	22	
Uændret	56	63	62	68	63	
Mindre	8	10	13	10	15	
Nettotal	28	17	12	12	7	

AFSÆTNING EU-MARKEDER					9	↓
<i>"Hvordan tror du afsætningsmulighederne vil blive (i din virksomhed) i de kommende seks måneder sammenlignet med de forløbne 6 måneder på andre EU-markeder?"</i>						
	2.kv.2018	3.kv.2018	4.kv.2018	1.kv.2019	2.kv.2019	
Større	39	32	29	27	24	
Uændret	53	59	62	62	61	
Mindre	8	9	9	11	15	
Nettotal	31	23	20	16	9	

AFSÆTNING ØVRIGE MARKEDER					10	↓
<i>"Hvordan tror du afsætningsmulighederne vil blive (i din virksomhed) i de kommende seks måneder sammenlignet med de forløbne 6 måneder på øvrige markeder?"</i>						
	2.kv.2018	3.kv.2018	4.kv.2018	1.kv.2019	2.kv.2019	
Større	31	33	33	30	27	
Uændret	59	58	60	58	56	
Mindre	10	9	7	12	17	
Nettotal	21	24	26	18	10	

ORDREINDGANG DANMARK					5	↓
<i>"Hvorledes er ordreindgangen nu (i din virksomhed) i forhold til for 6 måneder siden på det danske marked?"</i>						
	2.kv.2018	3.kv.2018	4.kv.2018	1.kv.2019	2.kv.2019	
Større	39	36	33	31	28	
Uændret	49	50	48	53	49	
Mindre	12	14	19	16	23	
Nettotal	27	22	14	15	5	

ORDREINDGANG EKSPORT					15	↓
<i>"Hvorledes er ordreindgangen nu (i din virksomhed) i forhold til for 6 måneder siden på eksportmarkederne?"</i>						
	2.kv.2018	3.kv.2018	4.kv.2018	1.kv.2019	2.kv.2019	
Større	46	44	43	37	36	
Uændret	39	41	42	50	43	
Mindre	15	15	15	13	21	
Nettotal	31	29	28	24	15	

FÆRDIGVARELAGER					14	↓
<i>"Hvordan vurderer du færdigvarelagrene (i din virksomhed) i forhold til det normale for årstiden (produktions- og handelsvirksomheden)?"</i>						
	2.kv.2018	3.kv.2018	4.kv.2018	1.kv.2019	2.kv.2019	
For store	20	21	18	23	18	
Passende	72	69	76	70	78	
For små	8	10	6	7	4	
Nettotal	12	11	12	16	14	

KONJUNKTUR 2. KVARTAL 2019

BESKÆFTIGELSE					15	↓
<i>"Hvorledes vil beskæftigelsen blive (antal ansatte i din virksomhed) i de kommende 6 måneder?"</i>						
	2.kv.2018	3.kv.2018	4.kv.2018	1.kv.2019	2.kv.2019	
Større	42	39	31	34	32	
Uændret	46	47	54	49	51	
Mindre	12	14	15	17	17	
Nettotal	30	25	16	17	15	

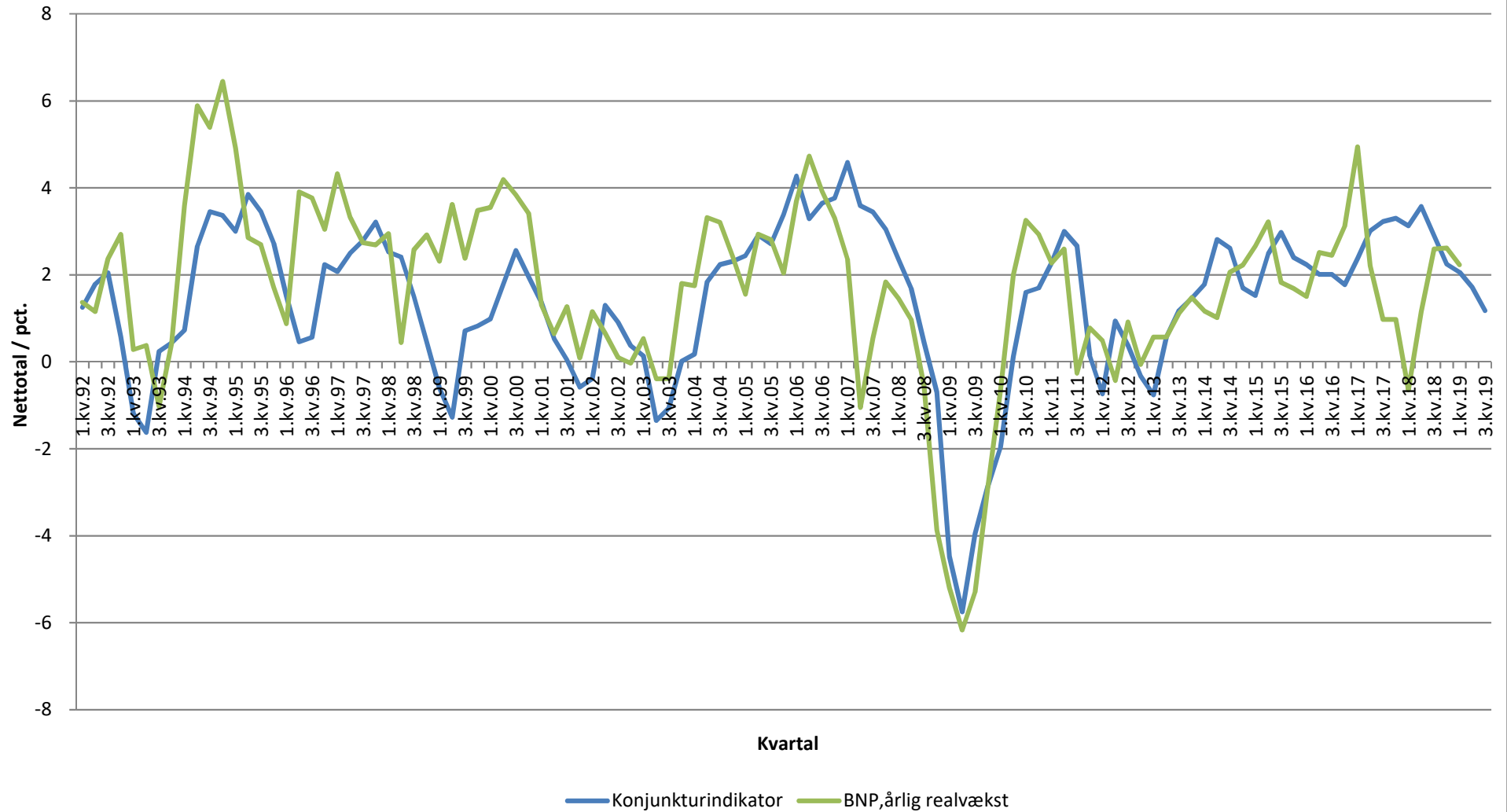
INVESTERINGER (i forhold til samme tid året før)					23	↑
<i>"Hvor store er investeringerne (i din virksomhed) i forhold til samme tidspunkt sidste år?"</i>						
	2.kv.2018	3.kv.2018	4.kv.2018	1.kv.2019	2.kv.2019	
Større	47	42	43	36	39	
Uændret	42	44	41	48	45	
Mindre	11	14	16	16	16	
Nettotal	36	28	27	20	23	

INVESTERINGER (i forhold til budgettet)					15	↓
<i>"Hvordan har investeringerne været i den forløbne del af året (i din virksomhed) i forhold til budgettet?"</i>						
	2.kv.2018	3.kv.2018	4.kv.2018	1.kv.2019	2.kv.2019	
Større	30	26	31	28	27	
Uændret	62	60	58	62	61	
Mindre	8	14	11	10	12	
Nettotal	22	12	20	18	15	

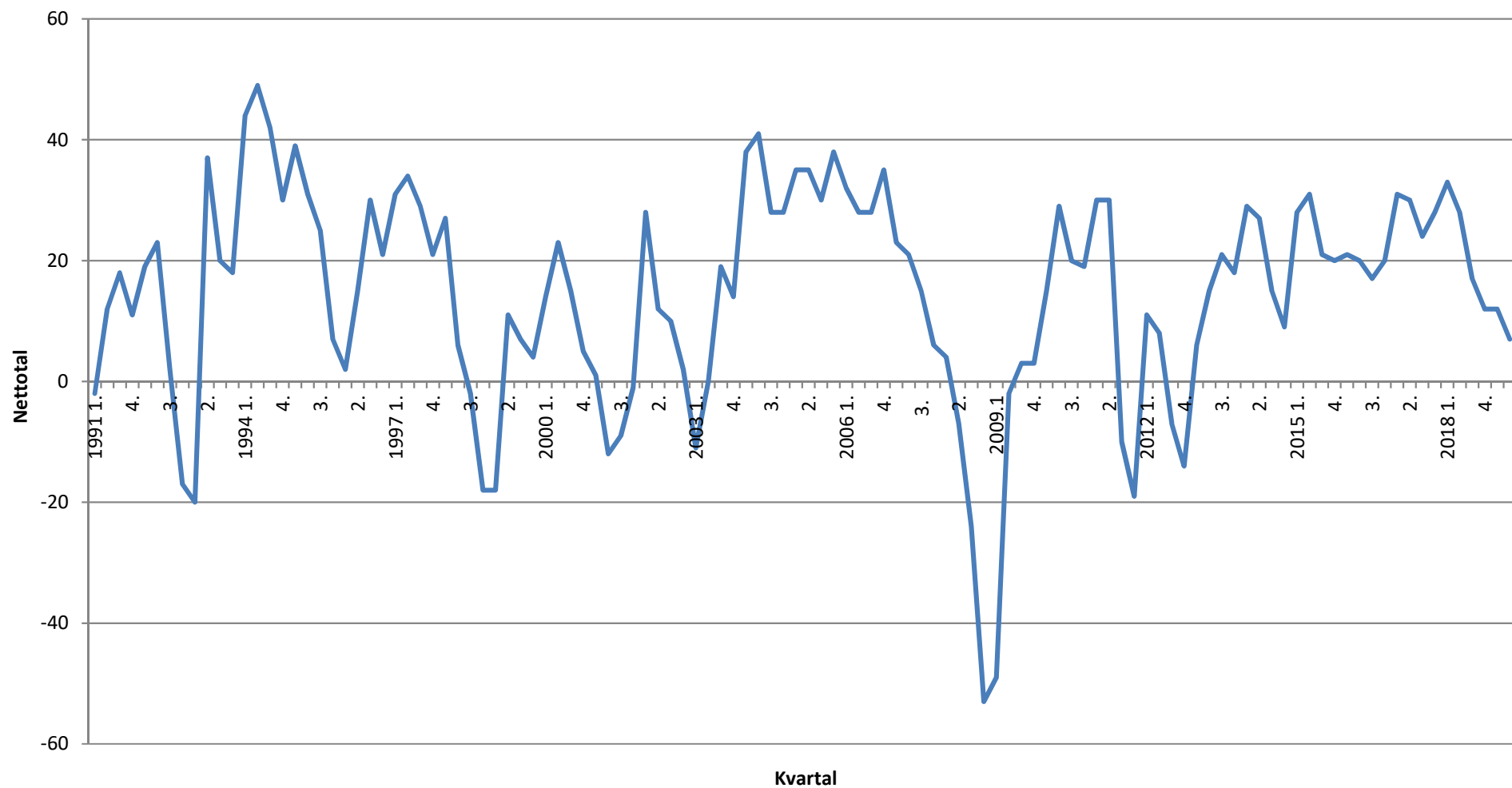
OVERSKUD					9	↓
<i>"Hvordan er overskuddet nu (i din virksomhed) i forhold til samme tid sidste år?"</i>						
	2.kv.2018	3.kv.2018	4.kv.2018	1.kv.2019	2.kv.2019	
Større	45	43	43	38	39	
Uændret	28	25	28	37	31	
Mindre	27	32	29	25	30	
Nettotal	18	11	14	13	9	

SAMLET KONJUNKTURINDIKATOR					1,2	↓
	3.kv.2018	4.kv.2018	1.kv.2019	2.kv.2019	3.kv.2019	
Indikator	2,9	2,3	2,1	1,7	1,2	

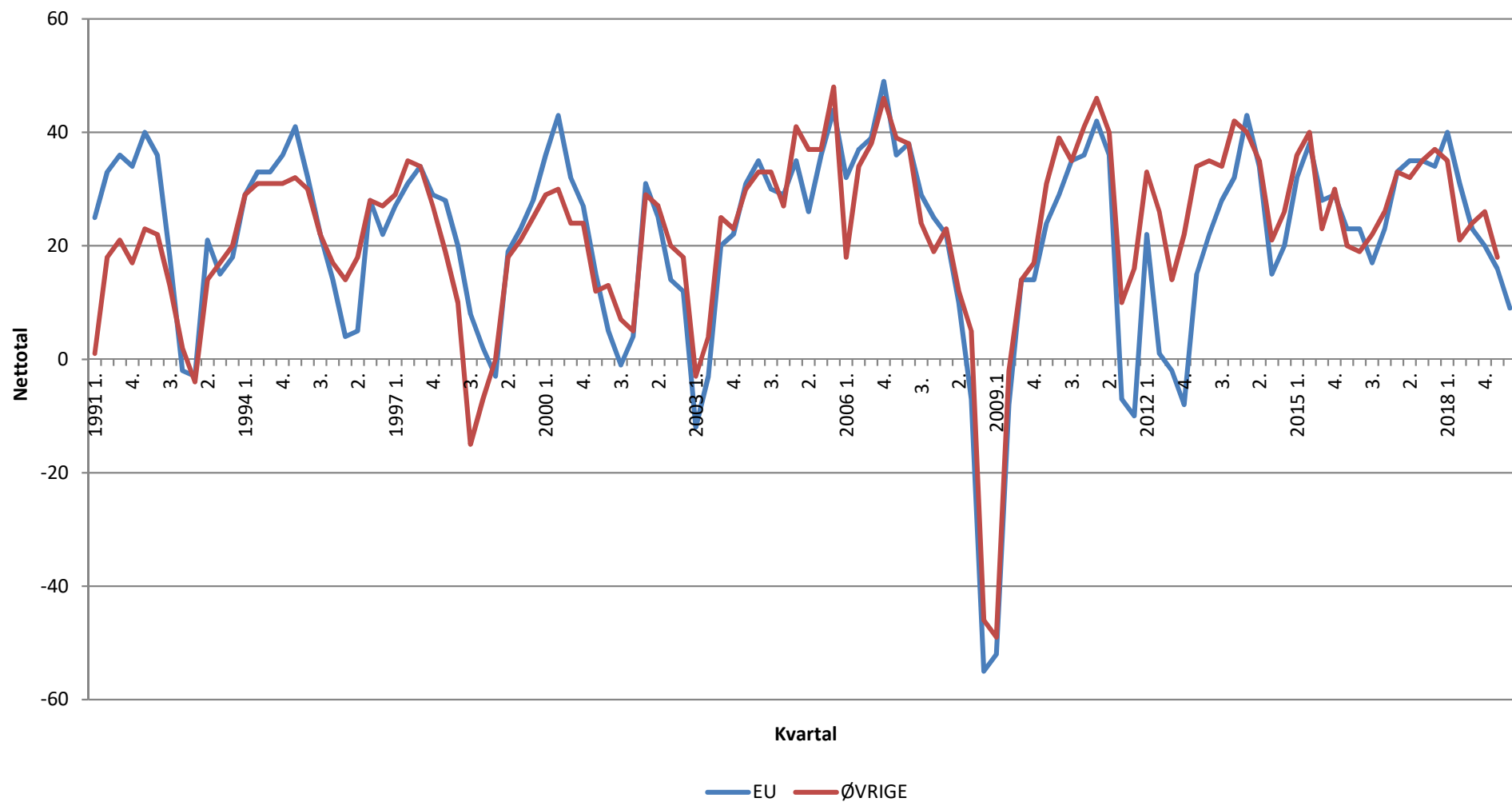
Greens Analyseinstitut konjunkturindikator



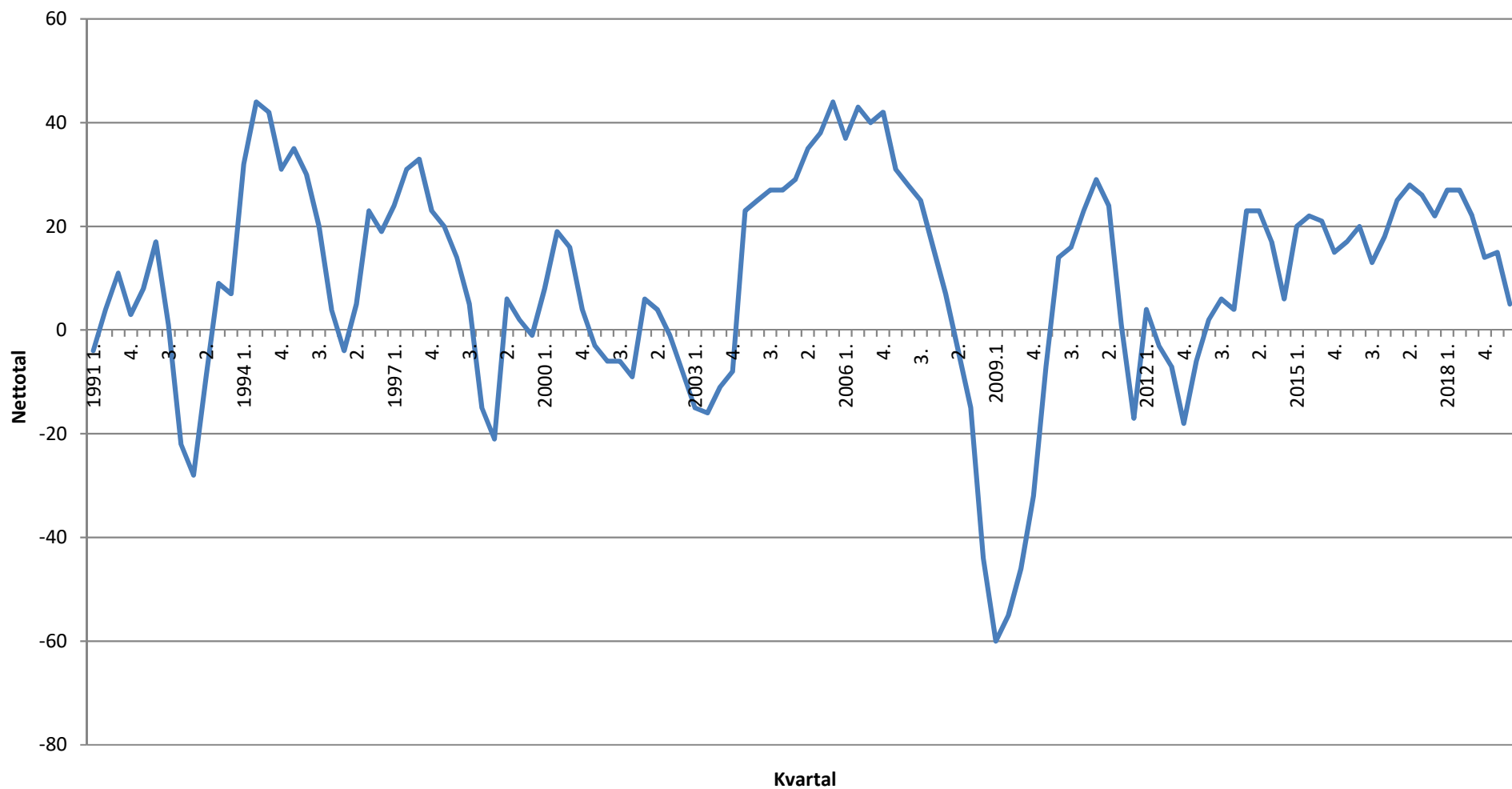
Afsætningsmuligheder i Danmark i de kommende 6 mdr. (nettotal = større - mindre)



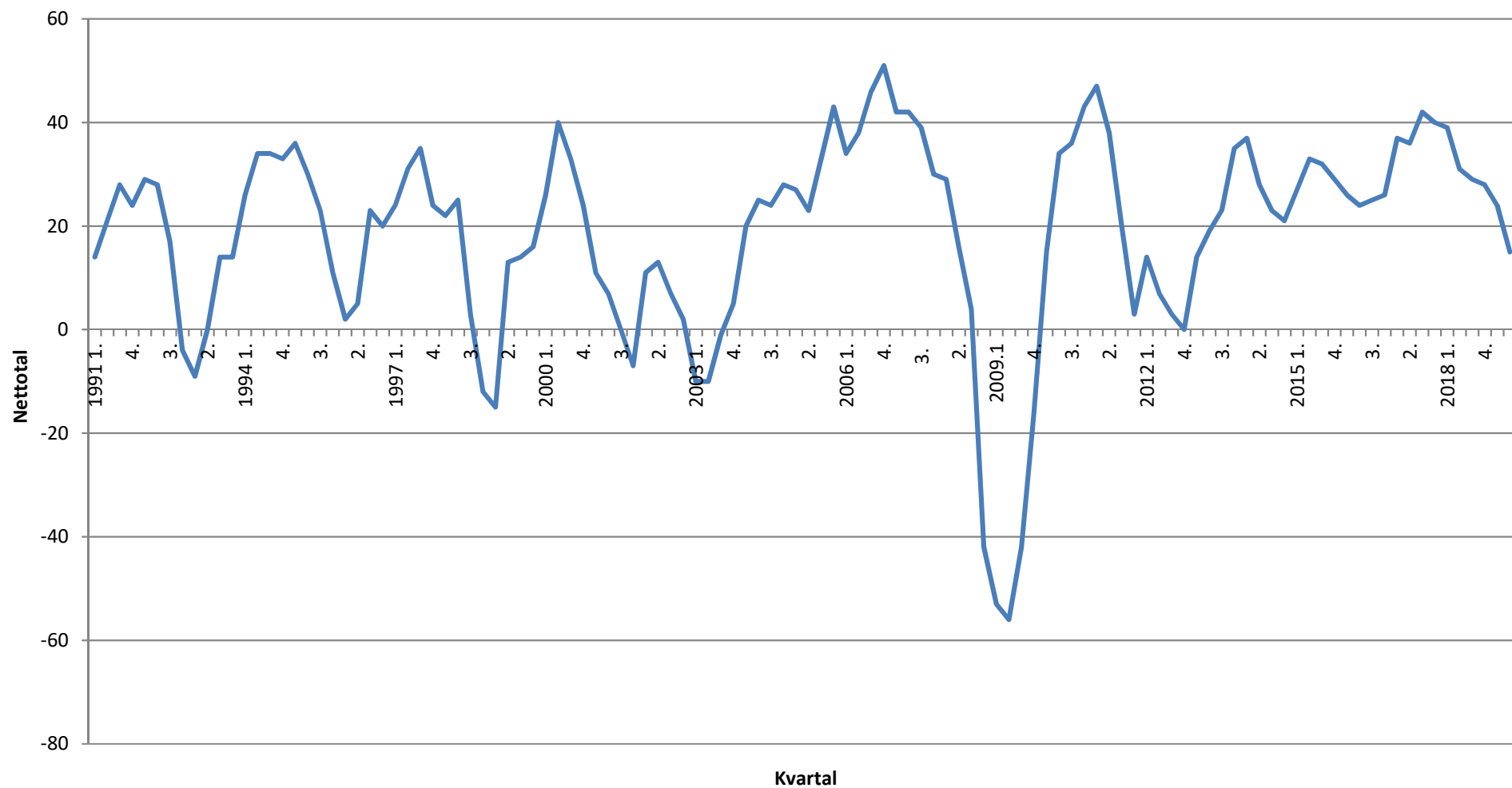
Afsætningsmuligheder til EU og lande udenfor EU i de kommende 6 mdr. (nettotal = større - mindre)



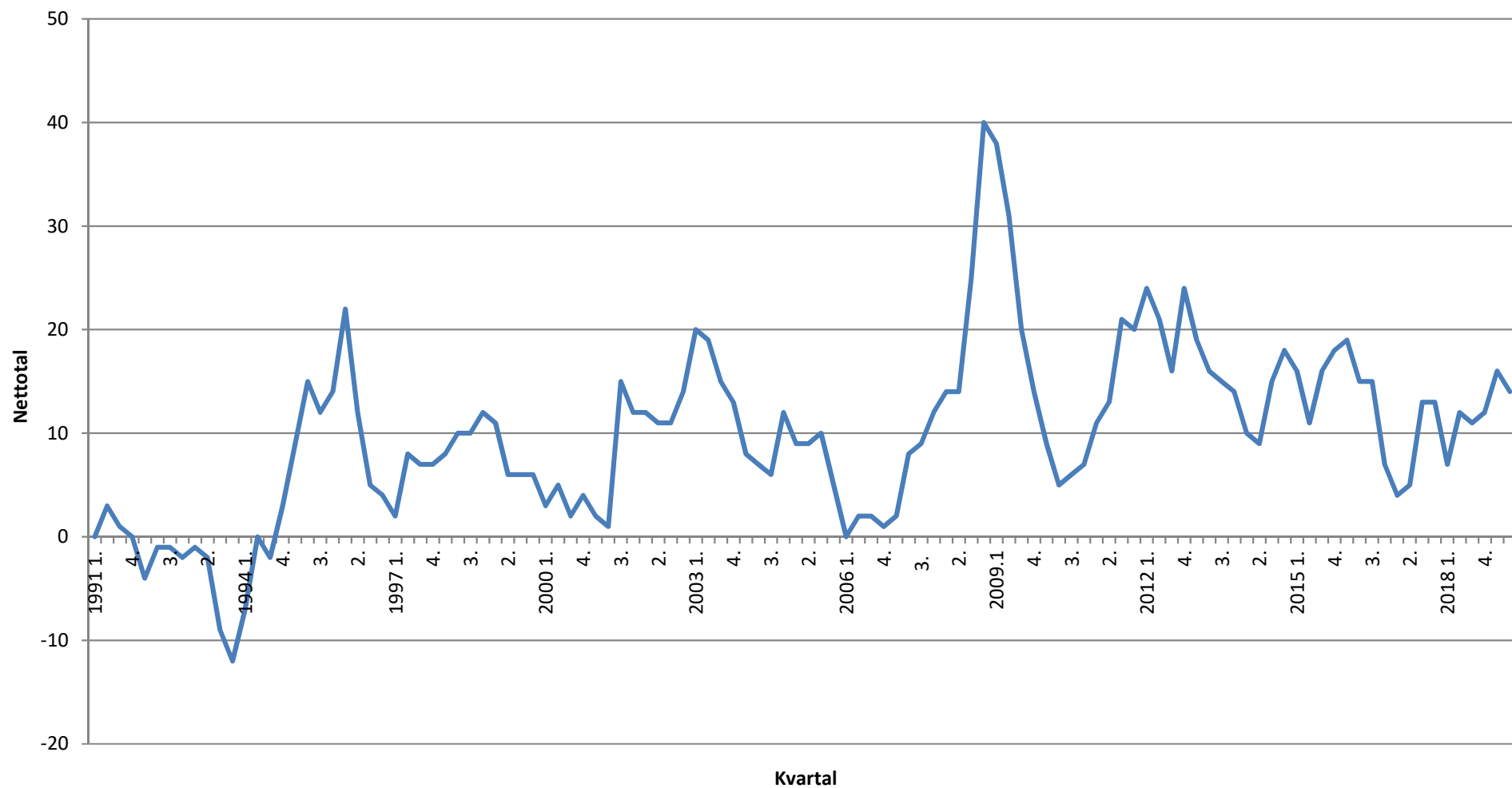
Ordreindgang på det danske marked ifht. samme tidspunkt sidste år (nettotal = større - mindre)



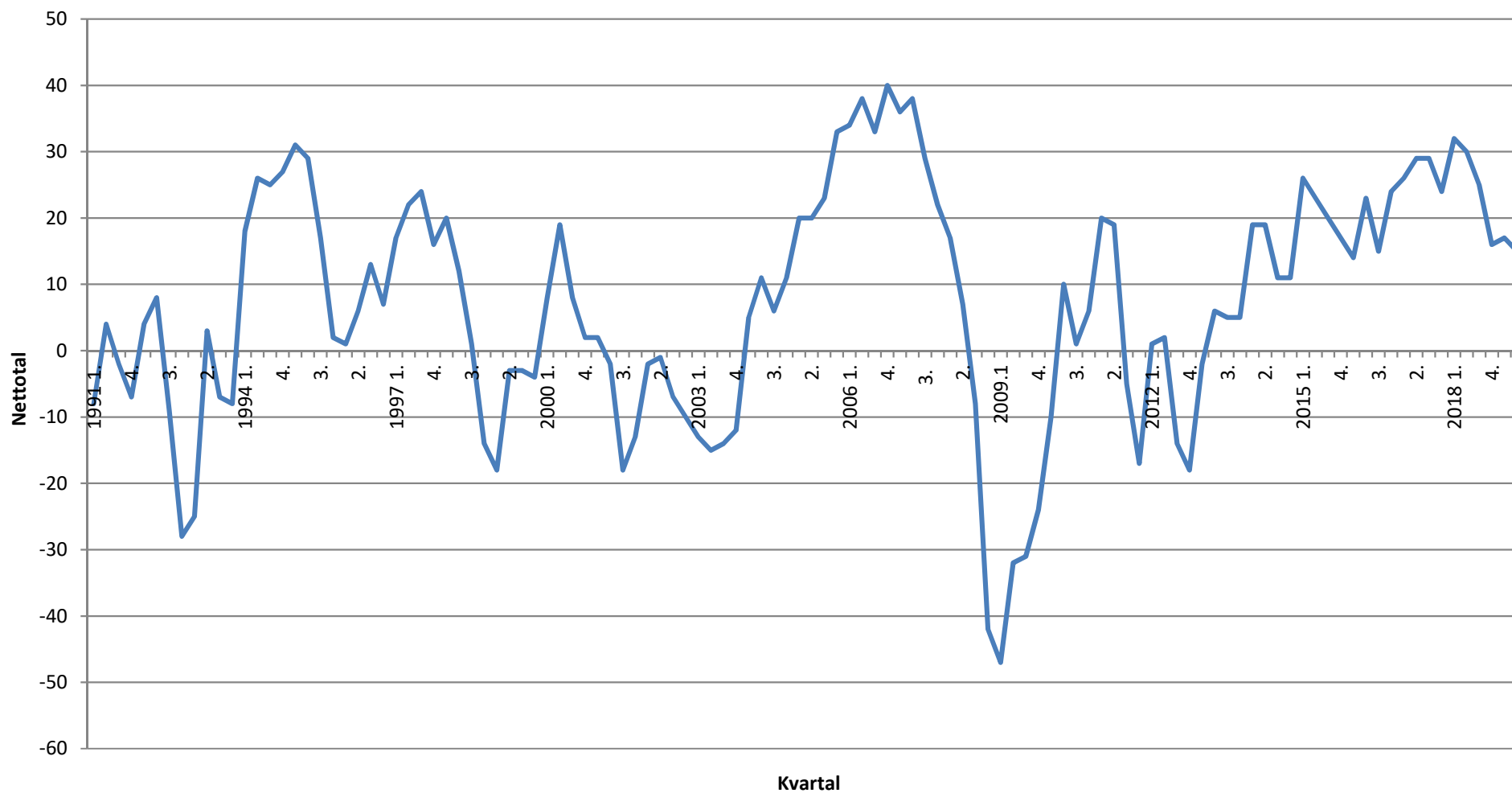
Ordreindgang fra eksportmarkederne ifht. samme tidspunkt sidste år (nettotal = større - mindre)



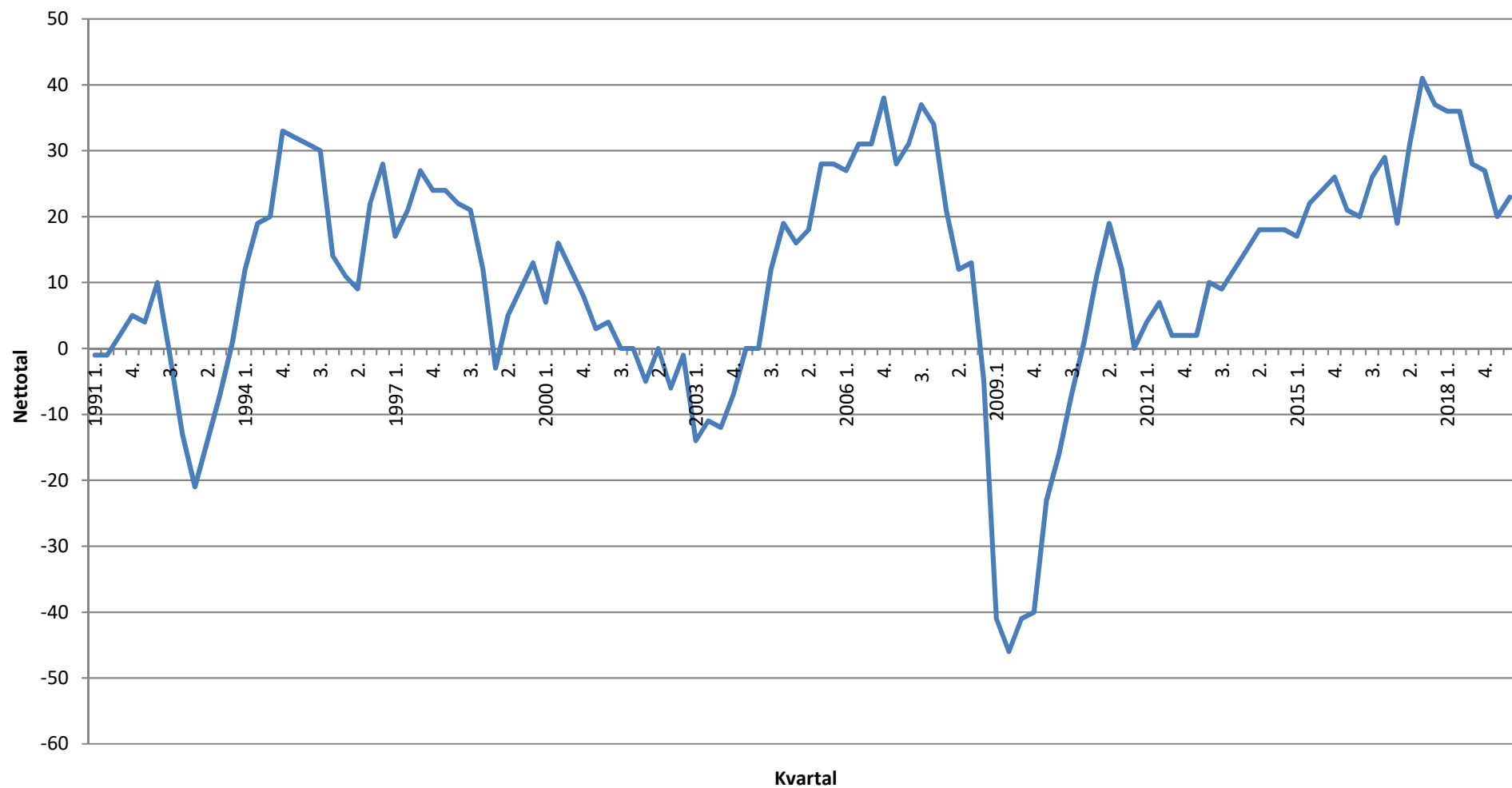
Nuværende færdigvarelager i forhold til det normale (for store - for små)



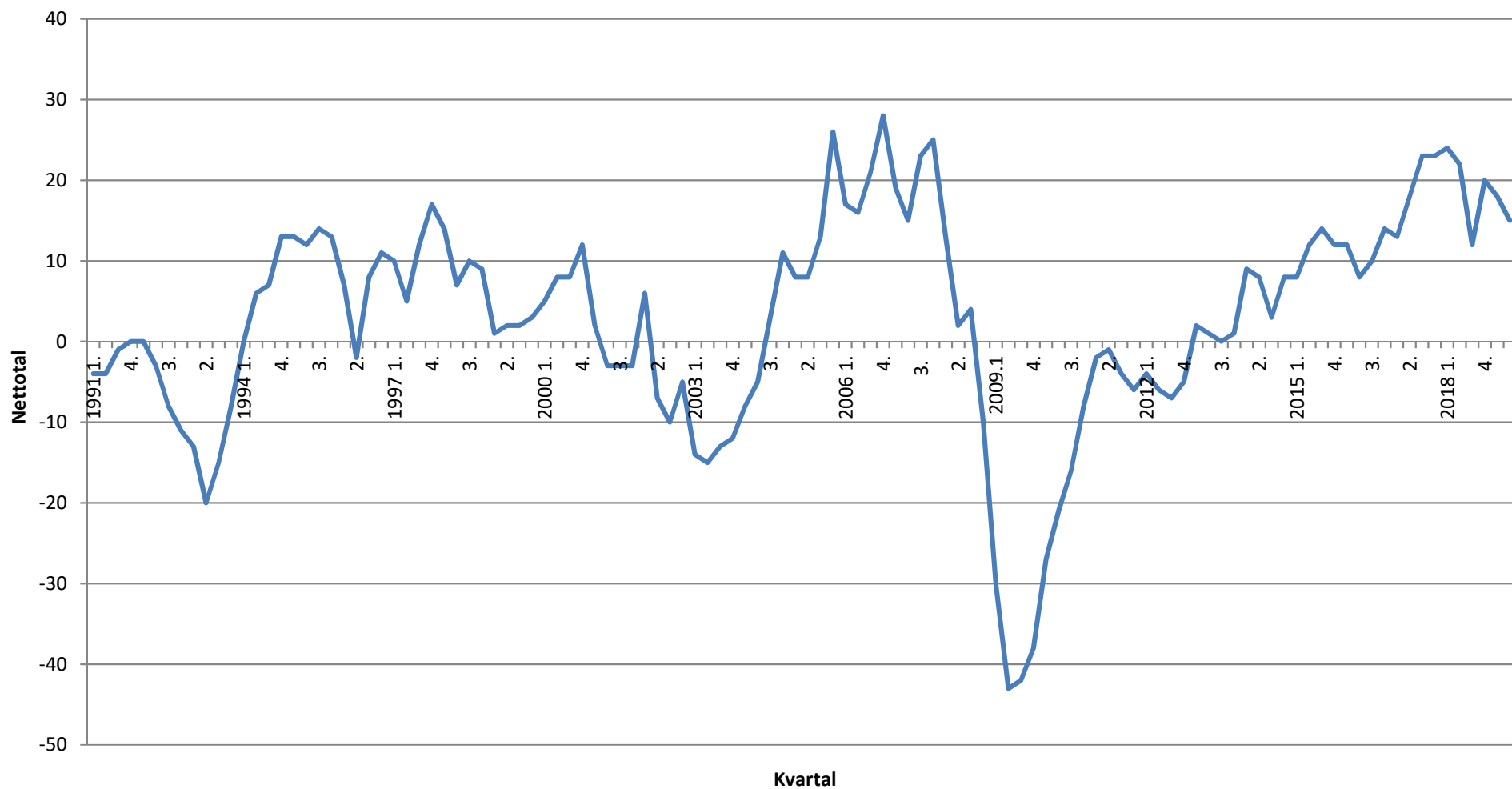
Beskæftigelsen i de kommende 6 mdr. (nettotal = større - mindre)



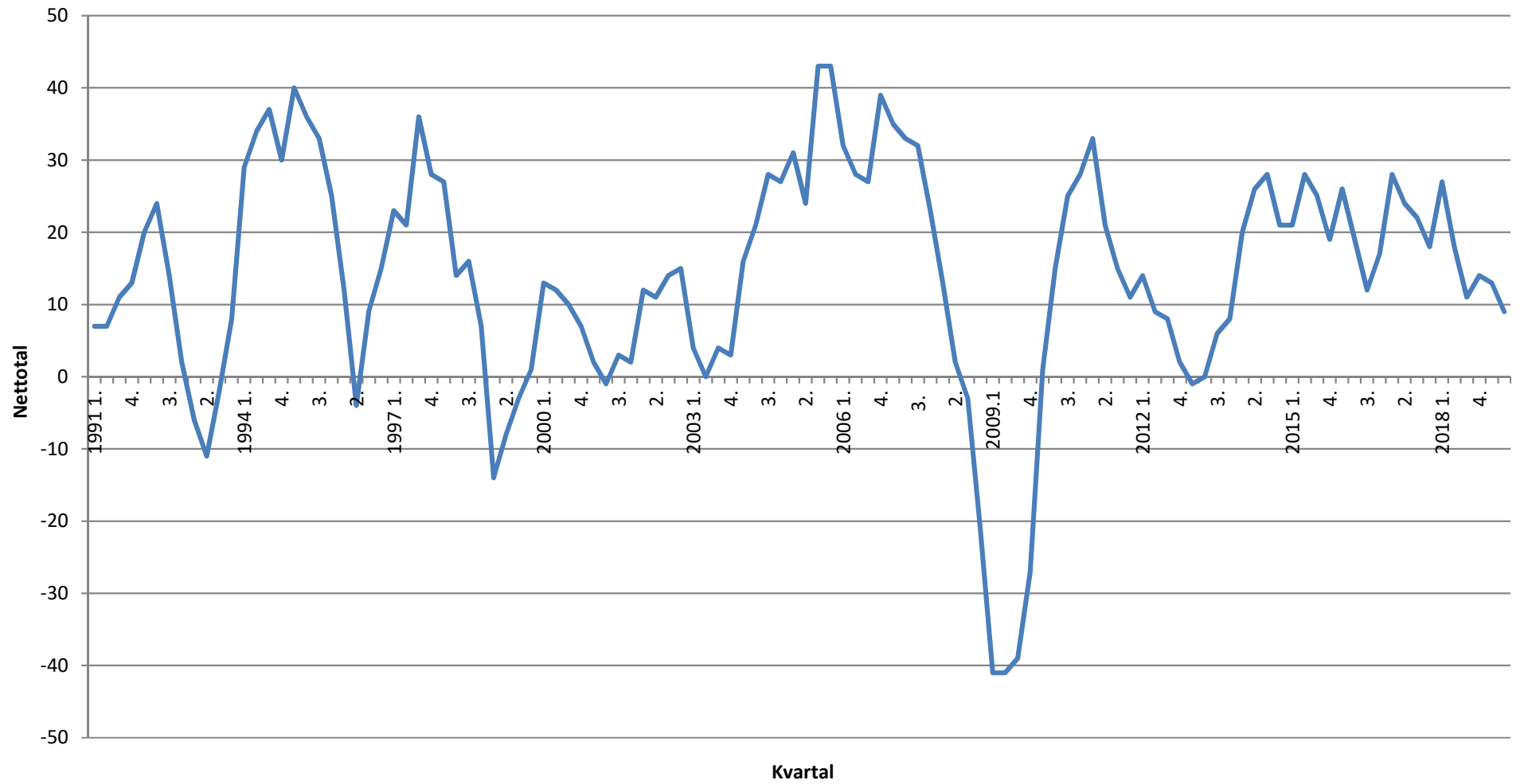
Investeringer ifht. samme tidspunkt sidste år (nettotal = større - mindre)



Investeringer i det forløbne år ifht. budget (nettotal = større - mindre)



Overskud ifht. samme tidspunkt sidste år (Nettotal = større - mindre)



Konjunkturforventninger i fremstillingsvirksomhed					
(nettotal)					
	2. kvartal 2018	3. kvartal 2018	4. kvartal 2018	1. kvartal 2019	2. kvartal 2019
Afsætning, Danmark	24	7	-4	10	-4
Afsætning, EU	35	29	25	18	0
Afsætning, Øvrige	24	33	39	24	8
Ordreindgang, Danmark	23	2	-5	10	-8
Ordreindgang, Eksport	33	33	27	27	5
Beskæftigelse	30	15	6	6	19
Overskud	21	17	18	6	8
Investeringer (i forhold til sidste år)	34	38	15	11	20
Investeringer (i forhold til budgettet)	22	10	15	13	11
Færdigvarelager	15	6	10	12	12
Konjunkturindikator	2,9	2,2	1,6	1,4	0,6

Konjunkturforventninger i bygge- og anlægsvirksomhed					
(nettotal)					
	2. kvartal 2018	3. kvartal 2018	4. kvartal 2018	1. kvartal 2019	2. kvartal 2019
Afsætning, Danmark	34	24	0	-3	13
Afsætning, EU	-	-	-	-	-
Afsætning, Øvrige	-	-	-	-	-
Ordreindgang, Danmark	19	31	23	-10	-13
Ordreindgang, Eksport	-	-	-	-	-
Beskæftigelse	48	36	9	13	13
Overskud	10	-16	3	-10	-17
Investeringer (i forhold til sidste år)	16	3	30	7	-27
Investeringer (i forhold til budgettet)	19	16	31	3	-5
Færdigvarelager	-8	17	7	8	10
Konjunkturindikator	3,1	2,0	2,0	0,0	-0,8

Konjunkturforventninger i handelsvirksomhed					
(nettotal)					
	2. kvartal 2018	3. kvartal 2018	4. kvartal 2018	1. kvartal 2019	2. kvartal 2019
Afsætning, Danmark	34	8	5	10	-1
Afsætning, EU	31	19	11	16	6
Afsætning, Øvrige	19	24	14	26	13
Ordreindgang, Danmark	37	12	12	6	-11
Ordreindgang, Eksport	27	18	21	22	23
Beskæftigelse	17	23	12	12	-2
Overskud	21	19	18	10	15
Investeringer (i forhold til sidste år)	42	30	27	14	22
Investeringer (i forhold til budgettet)	23	11	15	15	10
Færdigvarelager	12	16	17	21	20
Konjunkturindikator	3,0	1,9	1,5	1,4	0,7

Konjunkturforventninger i transportvirksomhed					
(nettotal)					
	2. kvartal 2018	3. kvartal 2018	4. kvartal 2018	1. kvartal 2019	2. kvartal 2019
Afsætning, Danmark	33	8	19	7	-19
Afsætning, EU	16	14	35	4	12
Afsætning, Øvrige	7	23	32	10	0
Ordreindgang, Danmark	32	33	31	13	-18
Ordreindgang, Eksport	24	27	35	14	0
Beskæftigelse	21	10	14	3	0
Overskud	24	0	23	30	0
Investeringer (i forhold til sidste år)	35	17	52	23	43
Investeringer (i forhold til budgettet)	11	10	44	23	17
Færdigvarelager	n/a	n/a	n/a	n/a	n/a
Konjunkturindikator	2,6	1,8	3,6	1,6	0,4

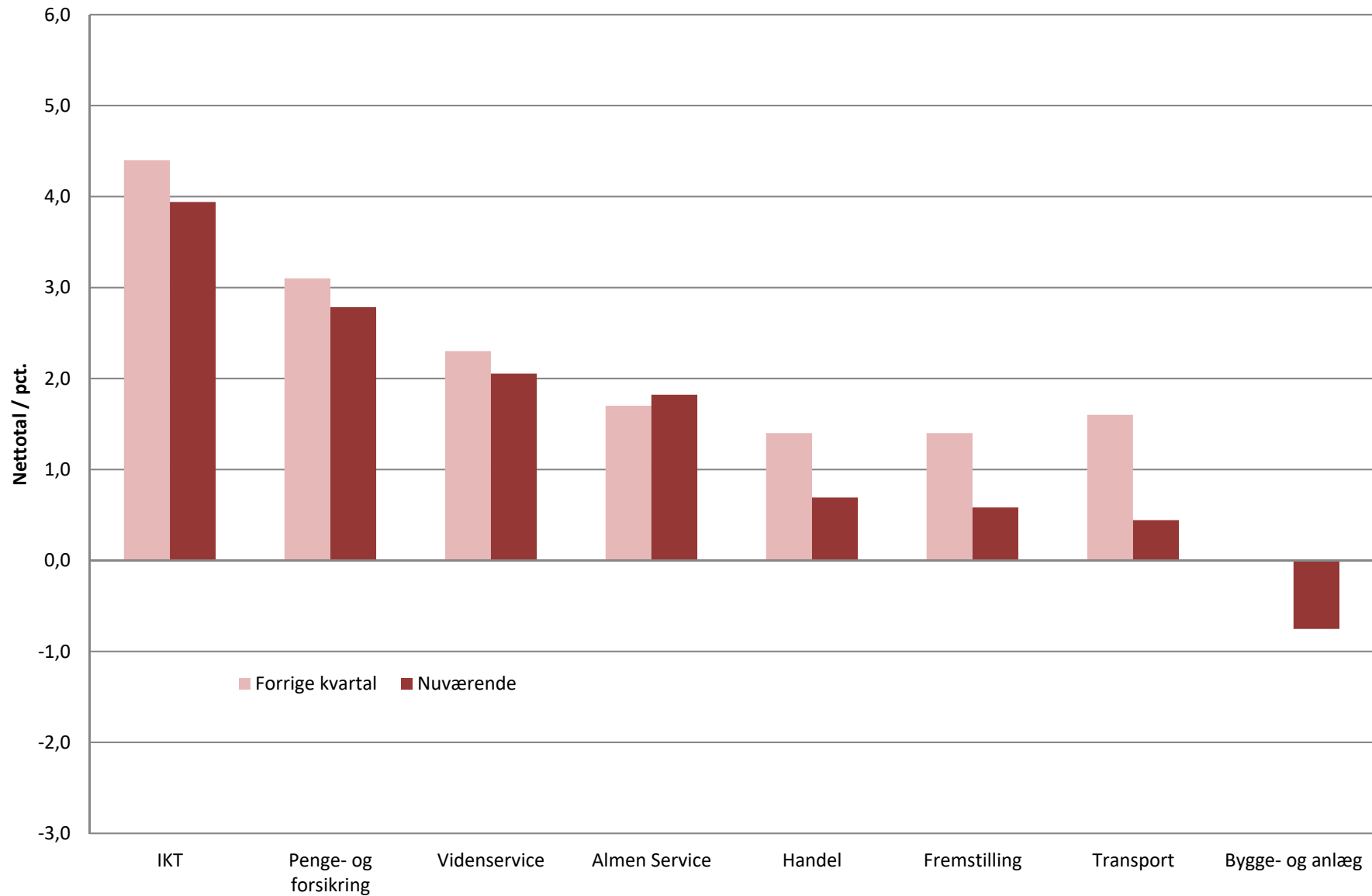
Konjunkturforventninger i IKT					
(nettotal)					
	2. kvartal 2018	3. kvartal 2018	4. kvartal 2018	1. kvartal 2019	2. kvartal 2019
Afsætning, Danmark	35	33	44	50	40
Afsætning, EU	50	53	77	41	44
Afsætning, Øvrige	37	47	64	26	33
Ordreindgang, Danmark	35	42	11	50	45
Ordreindgang, Eksport	31	47	64	38	25
Beskæftigelse	64	42	37	60	55
Overskud	-4	21	13	32	11
Investeringer (i forhold til sidste år)	35	25	32	32	53
Investeringer (i forhold til budgettet)	4	13	37	20	10
Færdigvarelager	n/a	n/a	n/a	n/a	n/a
Konjunkturindikator	3,6	4,0	4,7	4,4	3,9

Konjunkturforventninger i penge- og forsikringsvirksomhed					
(nettotal)					
	2. kvartal 2018	3. kvartal 2018	4. kvartal 2018	1. kvartal 2019	2. kvartal 2019
Afsætning, Danmark	31	33	35	20	27
Afsætning, EU	0	13	16	24	21
Afsætning, Øvrige	-12	23	21	40	11
Ordreindgang, Danmark	18	43	18	32	42
Ordreindgang, Eksport	8	33	27	56	10
Beskæftigelse	35	41	27	18	28
Overskud	0	-14	0	0	10
Investeringer (i forhold til sidste år)	44	23	44	26	45
Investeringer (i forhold til budgettet)	35	26	32	34	28
Færdigvarelager	n/a	n/a	n/a	n/a	n/a
Konjunkturindikator	2,0	2,7	2,8	3,1	2,8

Konjunkturforventninger i videnservice					
(nettotal)					
	2. kvartal 2018	3. kvartal 2018	4. kvartal 2018	1. kvartal 2019	2. kvartal 2019
Afsætning, Danmark	19	12	15	14	12
Afsætning, EU	36	18	17	17	20
Afsætning, Øvrige	35	3	21	43	19
Ordreindgang, Danmark	25	19	21	22	10
Ordreindgang, Eksport	38	21	29	22	39
Beskæftigelse	31	27	29	31	30
Overskud	13	9	10	22	12
Investeringer (i forhold til sidste år)	40	26	23	27	6
Investeringer (i forhold til budgettet)	18	3	22	22	17
Færdigvarelager	n/a	n/a	n/a	n/a	n/a
Konjunkturindikator	3,2	1,7	2,3	2,3	2,1

Konjunkturforventninger i almen service					
(nettotal)					
	2. kvartal 2018	3. kvartal 2018	4. kvartal 2018	1. kvartal 2019	2. kvartal 2019
Afsætning, Danmark	29	41	25	3	27
Afsætning, EU	29	10	10	5	0
Afsætning, Øvrige	21	11	6	16	-8
Ordreindgang, Danmark	33	45	24	6	12
Ordreindgang, Eksport	29	36	23	0	27
Beskæftigelse	34	26	17	30	15
Overskud	65	33	50	25	20
Investeringer (i forhold til sidste år)	35	36	24	27	26
Investeringer (i forhold til budgettet)	35	27	6	24	27
Færdigvarelager	n/a	n/a	n/a	n/a	n/a
Konjunkturindikator	3,9	3,3	2,3	1,7	1,8

Konjunkturindikator i de forskellige brancher



Konjunkturindikator på forskellige markeder

