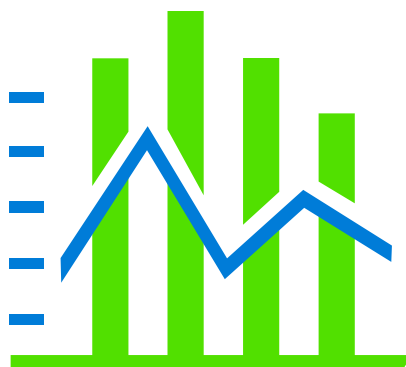


Konjunkturundersøgelse

4. kvartal 2019



Greens Analyseinstitut

Undersøgelsens hovedpointer

- Konjunkturindikatoren for 4. kvartal 2019 lander på 0,9, hvilket er en lille stigning i forhold til forrige kvartal. Det er første gang i næsten 2 år at konjunkturindikatoren vokser.
- Afsætningsforventningerne på det danske marked stiger fra -5 til 5 i 4. kvartal 2019 dvs. der er nu en større andel som forventer stigende afsætningsmuligheder i de næste 6 mdr end faldende. Det samme billede gør sig gældende på EU-markederne som stiger fra -4 til 8.
- Ordreindgangen på hjemmemarkedet stiger fra -1 til 2 i 4. kvartal 2019, mens ordreindgangen på eksportmarkederne stiger fra 4 til 8.
- Beskæftigelsesforventningerne stiger fra 1 til 4 i 4. kvartal 2019 mens overskuddet stiger markant fra 4 til 15

Kort om Greens Analyseinstituts Konjunkturundersøgelse

Metode

Konjunkturmålingen er lavet på baggrund af en spørgeskemaundersøgelse blandt virksomheder med mindst 35 ansatte eller en omsætning på mindst 50 millioner kroner om året. Virksomhedernes udvælges med baggrund i Greens database. Spørgeskemaet udsendes med posten til de udvalgte. Der er mulighed for at svare pr. brev eller elektronisk via nettet. To uger senere fremsendes en rykker.

Det udsendte spørgeskema indeholder dels en række tilbagevendende spørgsmål om den aktuelle konjunktursituation, dels en række spørgsmål om et eller flere aktuelle emner på erhvervsledernes dagsorden

Besvarelser

Indeværende undersøgelse er foretaget i perioden 18. november - 13. december 2019, hvor 388 erhvervsledere besvarede det udsendte spørgeskema, hvilket svarer til en svarprocent på 17,1 procent. I alt blev der udsendt spørgeskema til 2274 virksomheder.

Nettotal

Konjunkturmålingens nettostørrelser fremkommer ved at trække andelen af positive svar fra andelen af negative svar. Således fremkommer nettotallet 20 ved at trække 5 procent negative svar fra 25 procent fra positive svar.

Telefonisk henvendelse kan ske på 33 32 01 02 lok. 3272.

KONJUNKTUR 4. KVARTAL 2019

AFSÆTNING DANMARK					5	↑
<i>"Hvordan tror du afsætningsmulighederne vil blive (i din virksomhed) i de kommende seks måneder sammenlignet med de forløbne 6 måneder på det danske marked?"</i>						
	4.kv.2018	1.kv.2019	2.kv.2019	3.kv.2019	4.kv.2019	
Større	25	22	22	16	20	
Uændret	62	68	63	63	65	
Mindre	13	10	15	21	15	
Nettotal	12	12	7	-5	5	

AFSÆTNING EU-MARKEDER					8	↑
<i>"Hvordan tror du afsætningsmulighederne vil blive (i din virksomhed) i de kommende seks måneder sammenlignet med de forløbne 6 måneder på andre EU-markeder?"</i>						
	4.kv.2018	1.kv.2019	2.kv.2019	3.kv.2019	4.kv.2019	
Større	29	27	24	18	23	
Uændret	62	62	61	60	62	
Mindre	9	11	15	22	15	
Nettotal	20	16	9	-4	8	

AFSÆTNING ØVRIGE MARKEDER					17	↑
<i>"Hvordan tror du afsætningsmulighederne vil blive (i din virksomhed) i de kommende seks måneder sammenlignet med de forløbne 6 måneder på øvrige markeder?"</i>						
	4.kv.2018	1.kv.2019	2.kv.2019	3.kv.2019	4.kv.2019	
Større	33	30	27	23	28	
Uændret	60	58	56	60	61	
Mindre	7	12	17	17	11	
Nettotal	26	18	10	6	17	

ORDREINDGANG DANMARK					2	↑
<i>"Hvorledes er ordreindgangen nu (i din virksomhed) i forhold til for 6 måneder siden på det danske marked?"</i>						
	4.kv.2018	1.kv.2019	2.kv.2019	3.kv.2019	4.kv.2019	
Større	33	31	28	25	26	
Uændret	48	53	49	49	50	
Mindre	19	16	23	26	24	
Nettotal	14	15	5	-1	2	

ORDREINDGANG EKSPORT					8	↑
<i>"Hvorledes er ordreindgangen nu (i din virksomhed) i forhold til for 6 måneder siden på eksportmarkederne?"</i>						
	4.kv.2018	1.kv.2019	2.kv.2019	3.kv.2019	4.kv.2019	
Større	43	37	36	31	31	
Uændret	42	50	43	42	46	
Mindre	15	13	21	27	23	
Nettotal	28	24	15	4	8	

FÆRDIGVARELAGER					19	↑
<i>"Hvordan vurderer du færdigvarelagrene (i din virksomhed) i forhold til det normale for årstiden (produktions- og handelsvirksomheden)?"</i>						
	4.kv.2018	1.kv.2019	2.kv.2019	3.kv.2019	4.kv.2019	
For store	18	23	18	16	23	
Passende	76	70	78	78	73	
For små	6	7	4	6	4	
Nettotal	12	16	14	10	19	

KONJUNKTUR 4. KVARTAL 2019

BESKÆFTIGELSE					4	↑
<i>"Hvorledes vil beskæftigelsen blive (antal ansatte i din virksomhed) i de kommende 6 måneder?"</i>						
	4.kv.2018	1.kv.2019	2.kv.2019	3.kv.2019	4.kv.2019	
Større	31	34	32	25	26	
Uændret	54	49	51	51	52	
Mindre	15	17	17	24	22	
Nettotal	16	17	15	1	4	

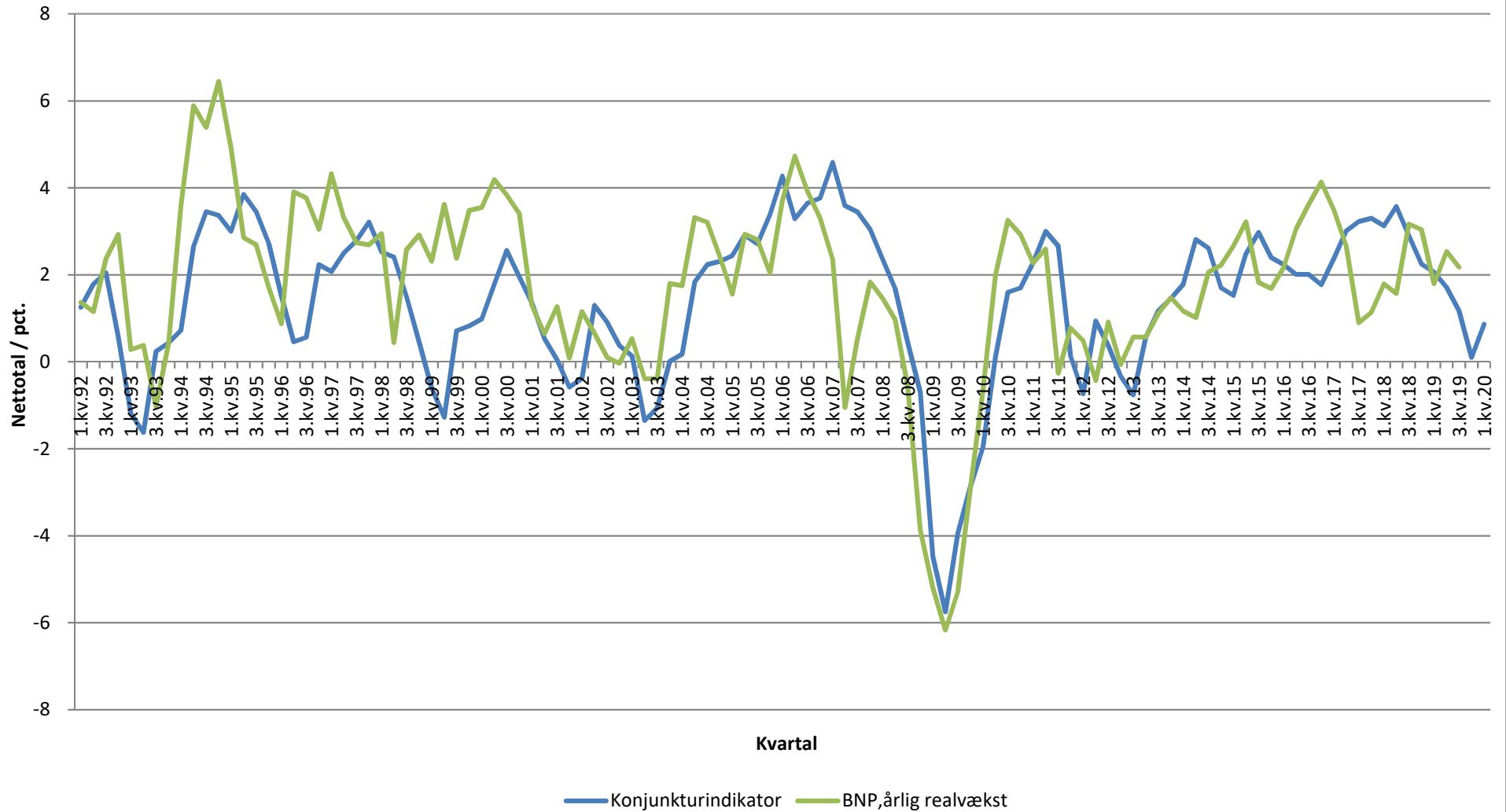
INVESTERINGER (i forhold til samme tid året før)					19	↑
<i>"Hvor store er investeringerne (i din virksomhed) i forhold til samme tidspunkt sidste år?"</i>						
	4.kv.2018	1.kv.2019	2.kv.2019	3.kv.2019	4.kv.2019	
Større	43	36	39	33	37	
Uændret	41	48	45	44	45	
Mindre	16	16	16	23	18	
Nettotal	27	20	23	10	19	

INVESTERINGER (i forhold til budgettet)					10	↑
<i>"Hvordan har investeringerne været i den forløbne del af året (i din virksomhed) i forhold til budgettet?"</i>						
	4.kv.2018	1.kv.2019	2.kv.2019	3.kv.2019	4.kv.2019	
Større	31	28	27	22	25	
Uændret	58	62	61	59	60	
Mindre	11	10	12	19	15	
Nettotal	20	18	15	3	10	

OVERSKUD					15	↑
<i>"Hvordan er overskuddet nu (i din virksomhed) i forhold til samme tid sidste år?"</i>						
	4.kv.2018	1.kv.2019	2.kv.2019	3.kv.2019	4.kv.2019	
Større	43	38	39	38	45	
Uændret	28	37	31	28	25	
Mindre	29	25	30	34	30	
Nettotal	14	13	9	4	15	

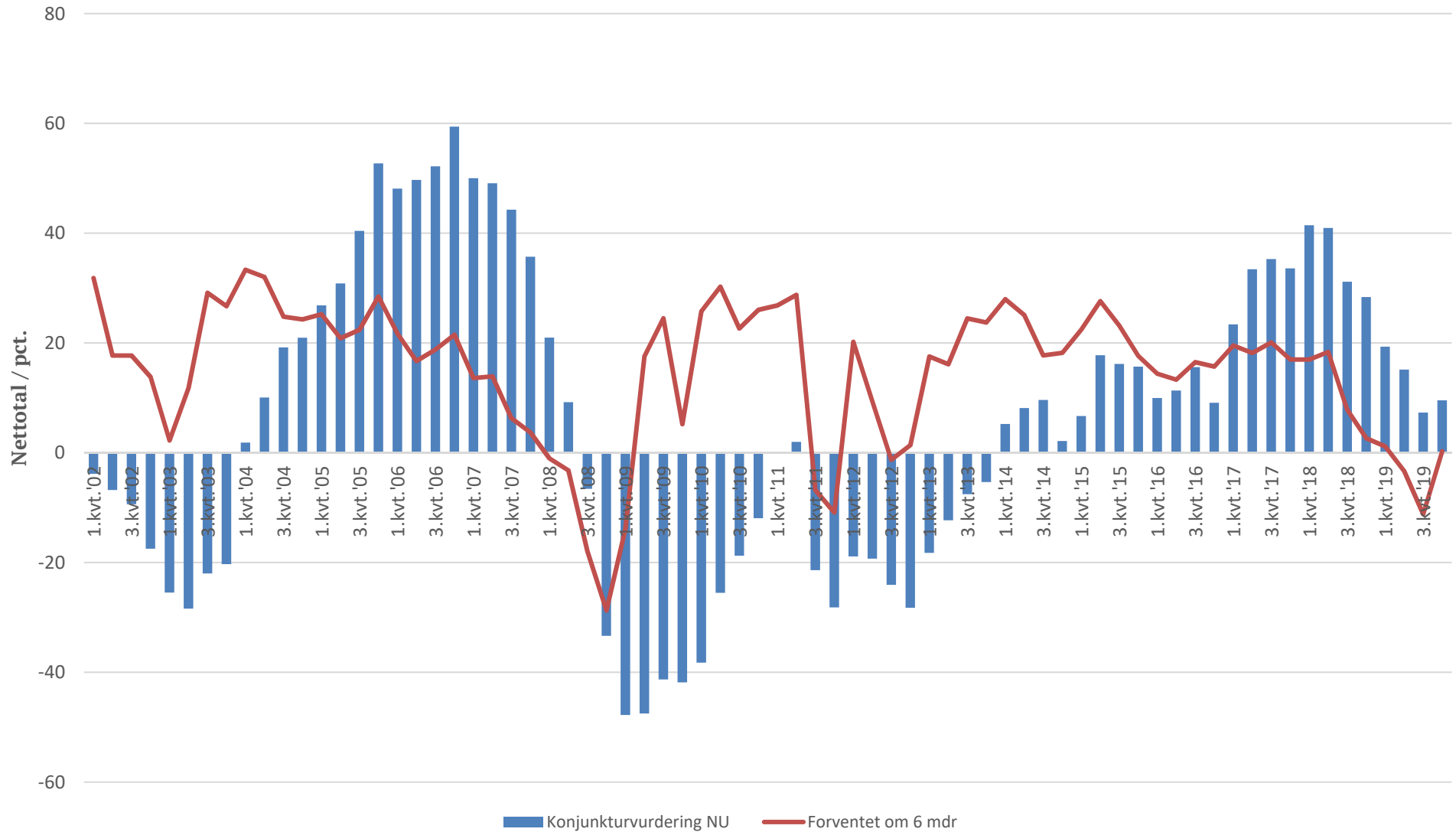
SAMLET KONJUNKTURINDIKATOR					0,9	↑
	1.kv.2019	2.kv.2019	3.kv.2019	4.kv.2019	1.kv.2020	
Indikator	2,1	1,7	1,2	0,1	0,9	

Greens Analyseinstitut konjunkturindikator

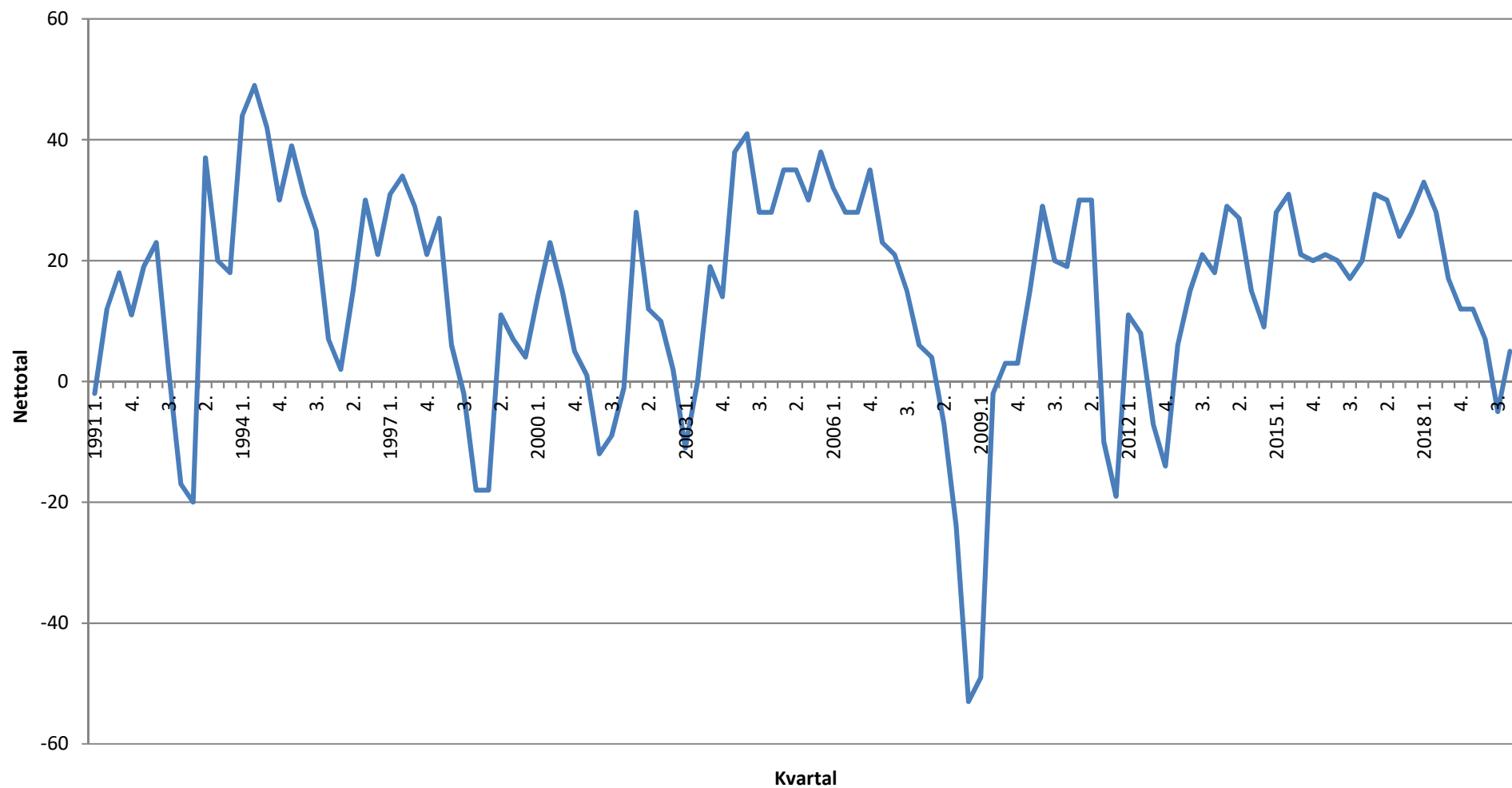


Konjunkturvurdering - nu og om 6 mdr

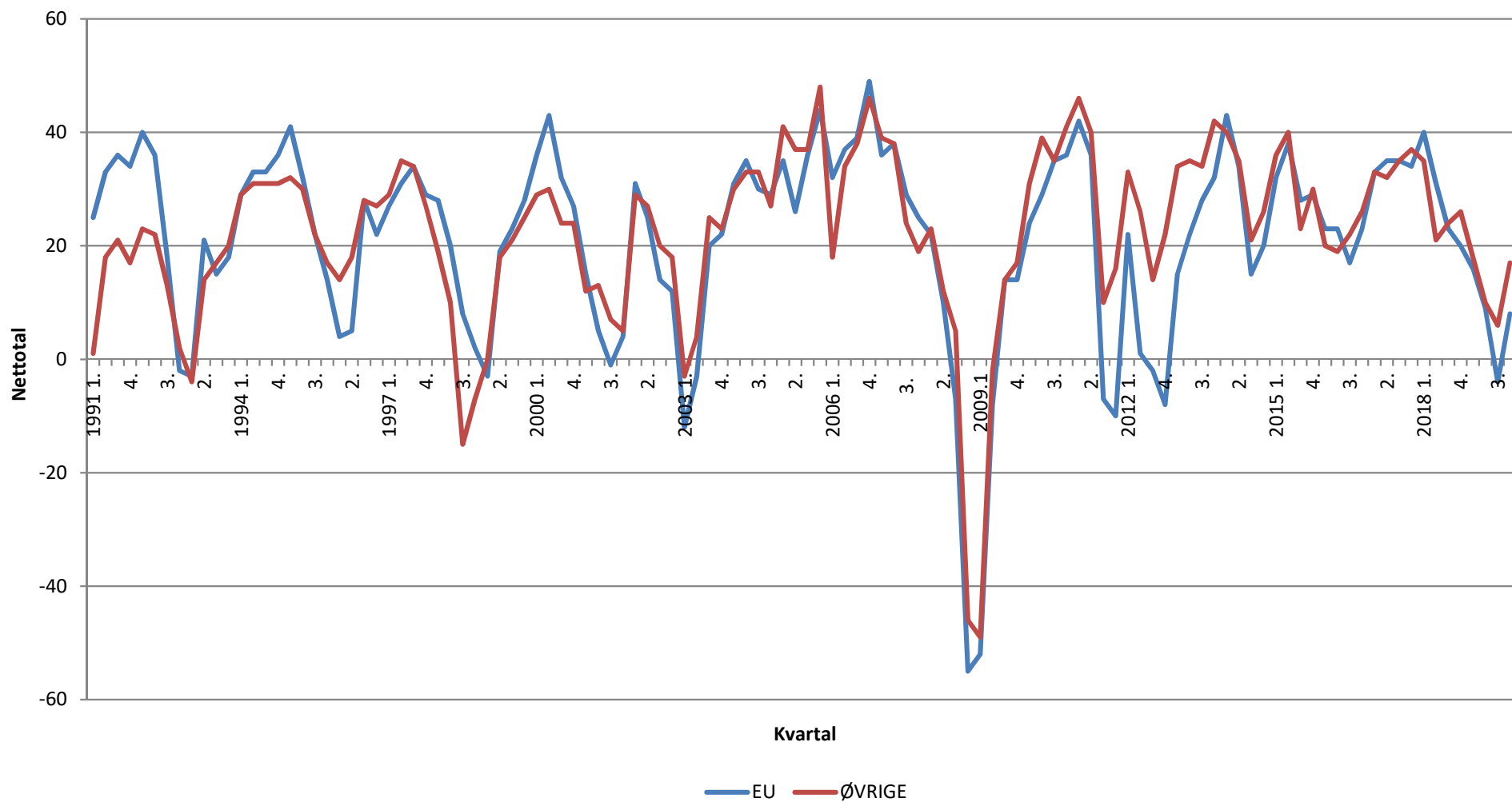
"Hvorledes vurderer du din virksomheds nuværende konjunktursituation?" og
"Hvorledes forventer du, at din virksomheds konjunktursituation vil være om et halvt år?"



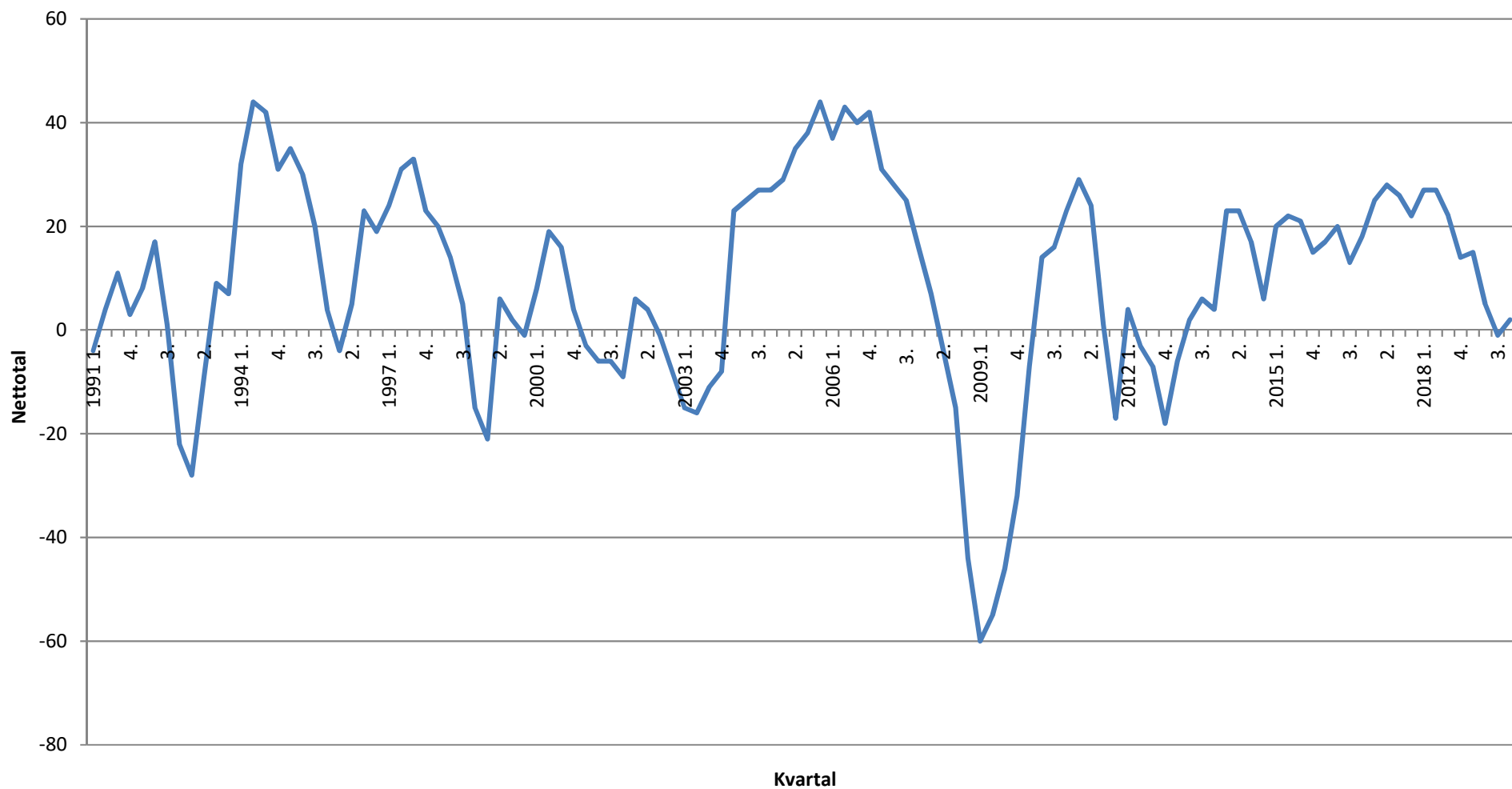
Afsætningsmuligheder i Danmark i de kommende 6 mdr. (nettotal = større - mindre)



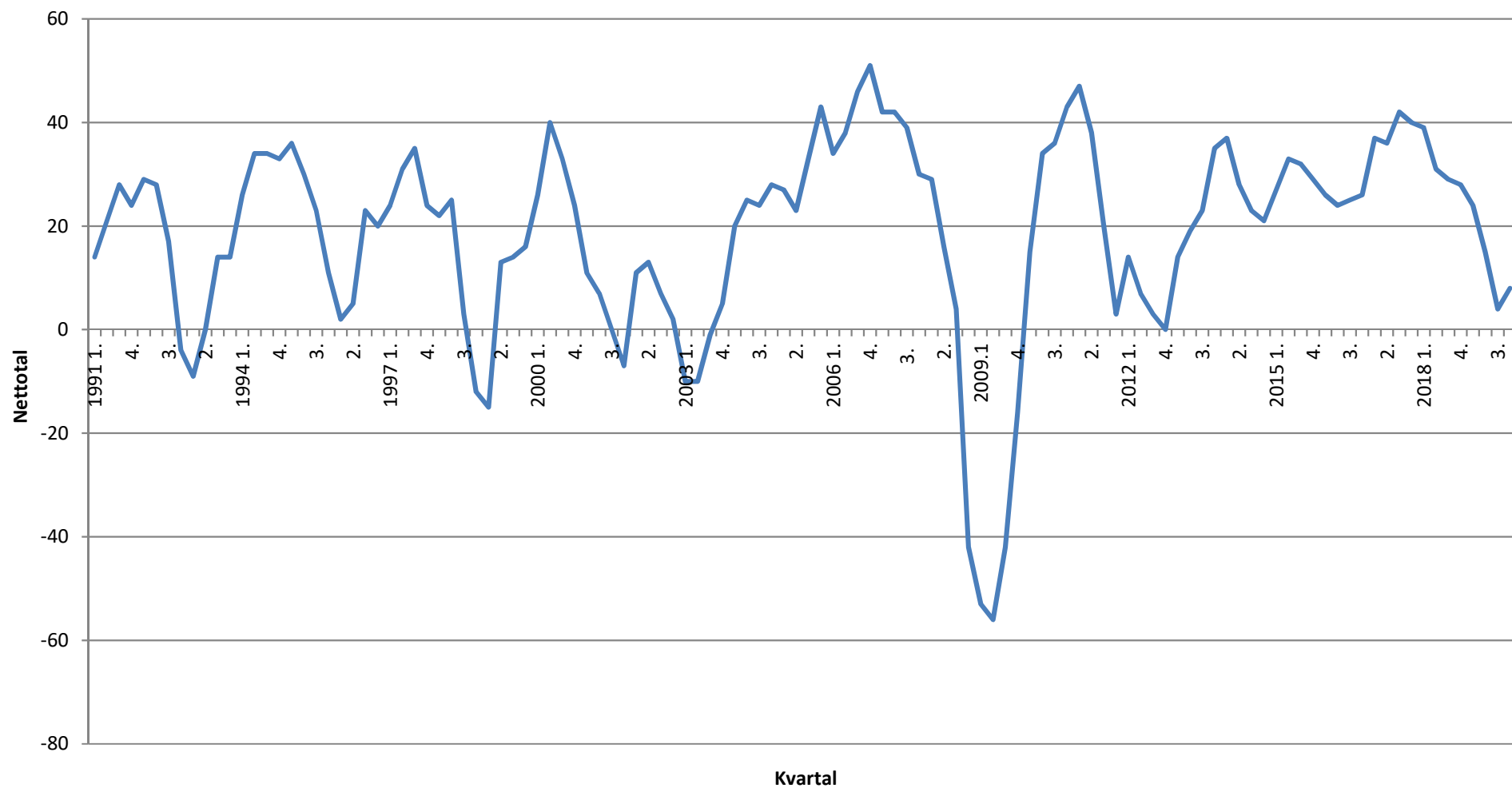
Afsætningsmuligheder til EU og lande udenfor EU i de kommende 6 mdr. (nettotal = større - mindre)



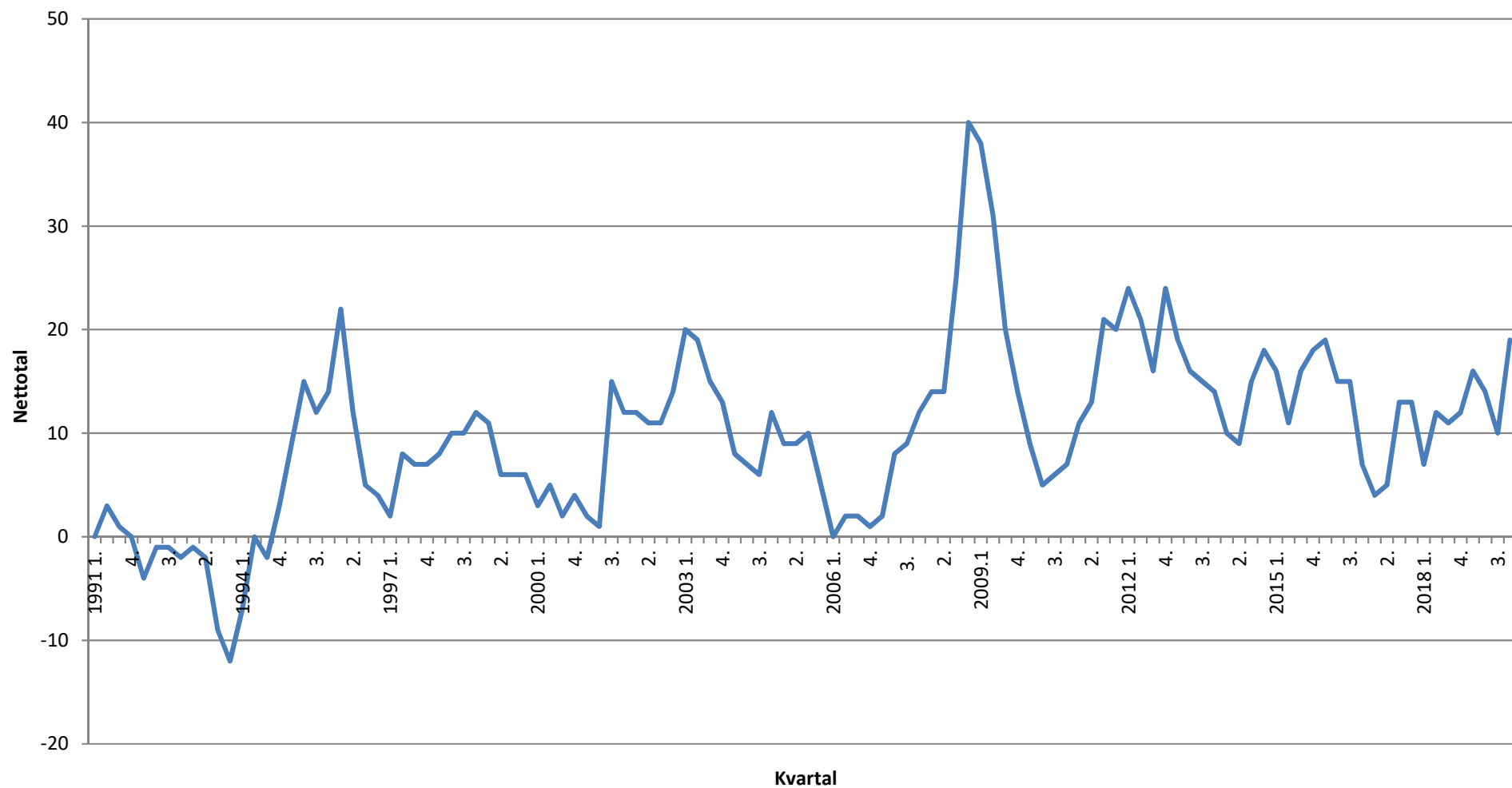
Ordreindgang på det danske marked ifht. samme tidspunkt sidste år (nettotal = større - mindre)



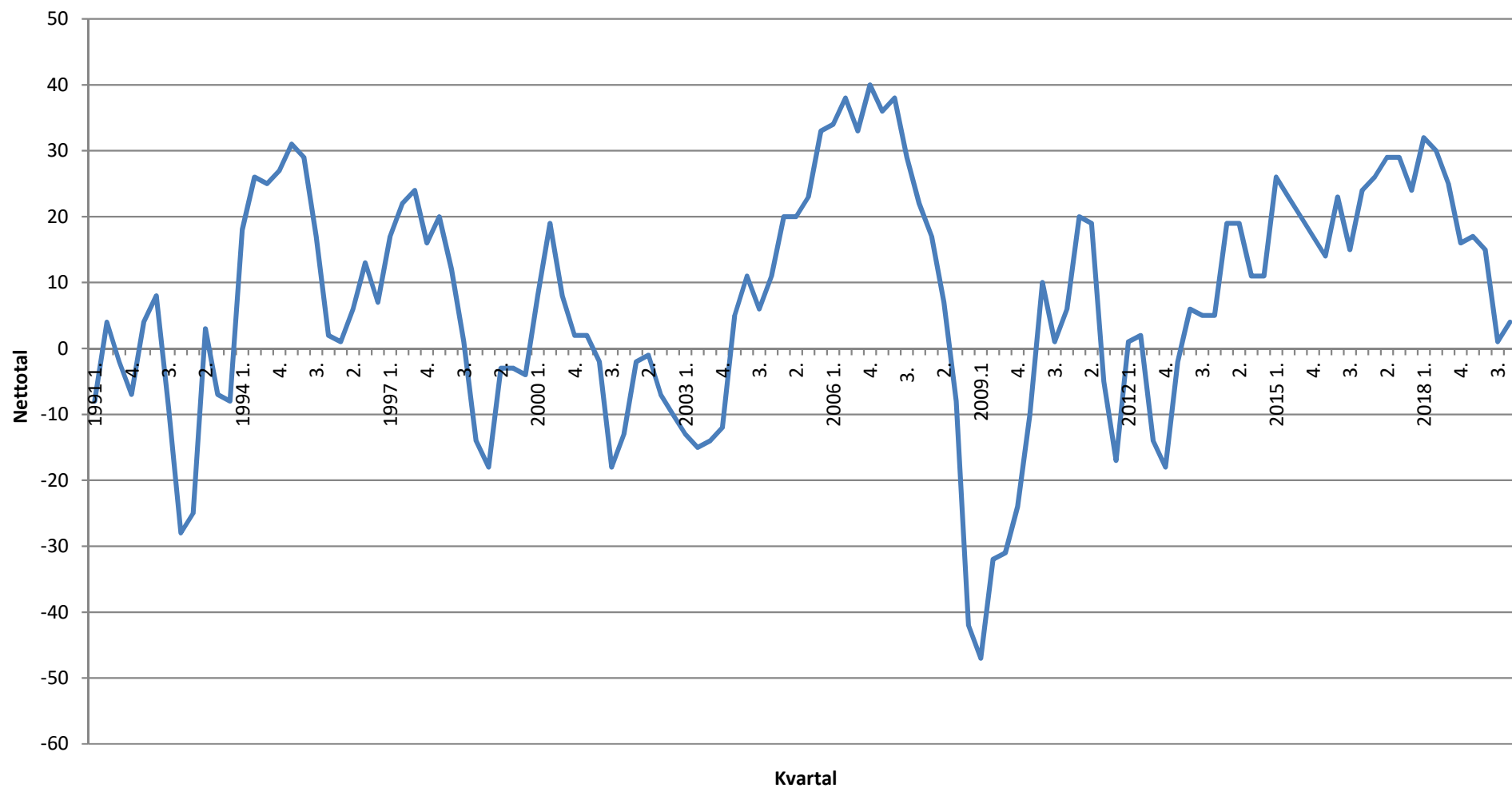
Ordreindgang fra eksportmarkederne ifht. samme tidspunkt sidste år (nettotal = større - mindre)



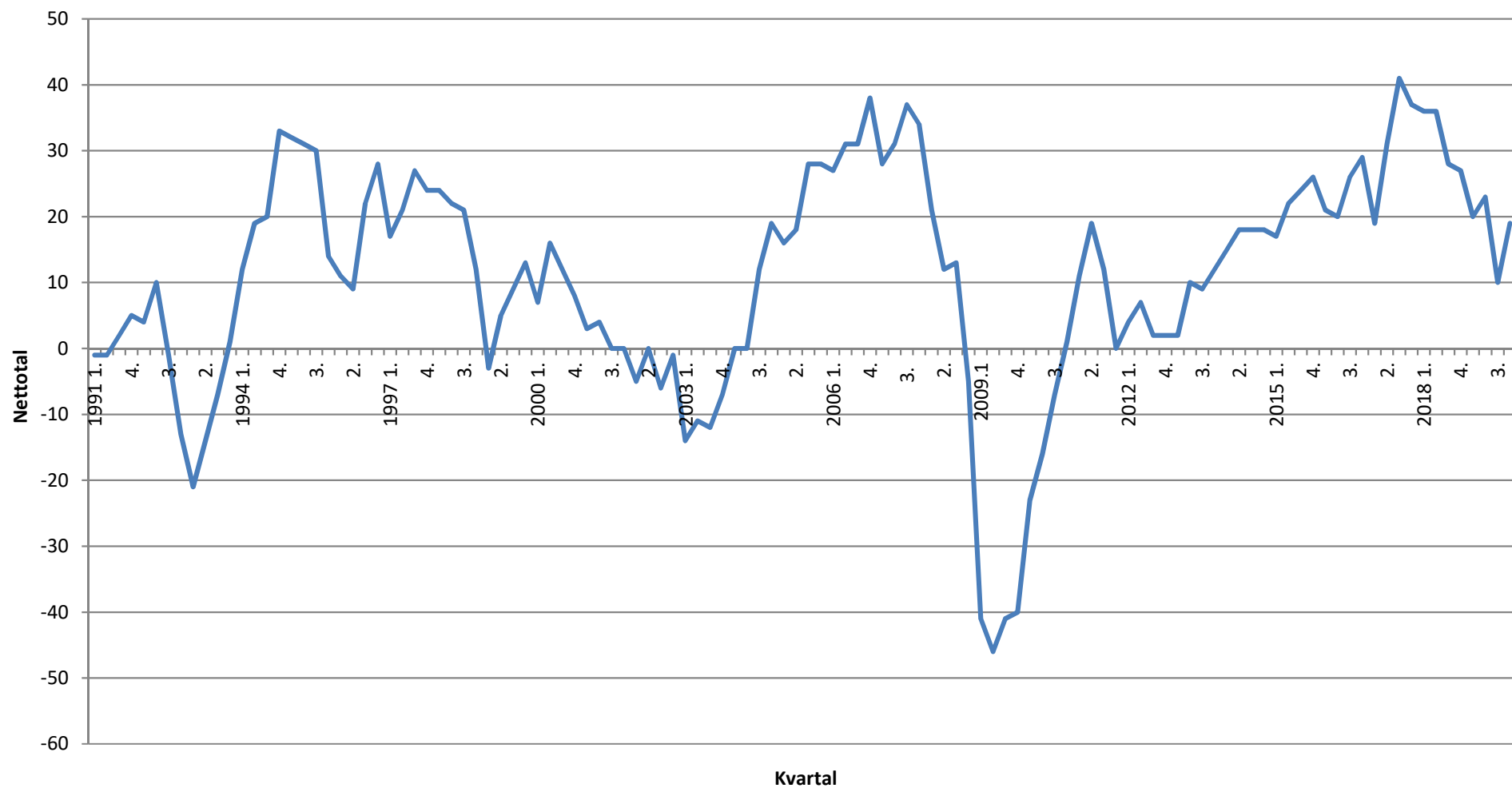
Nuværende færdigvarelager i forhold til det normale (for store - for små)



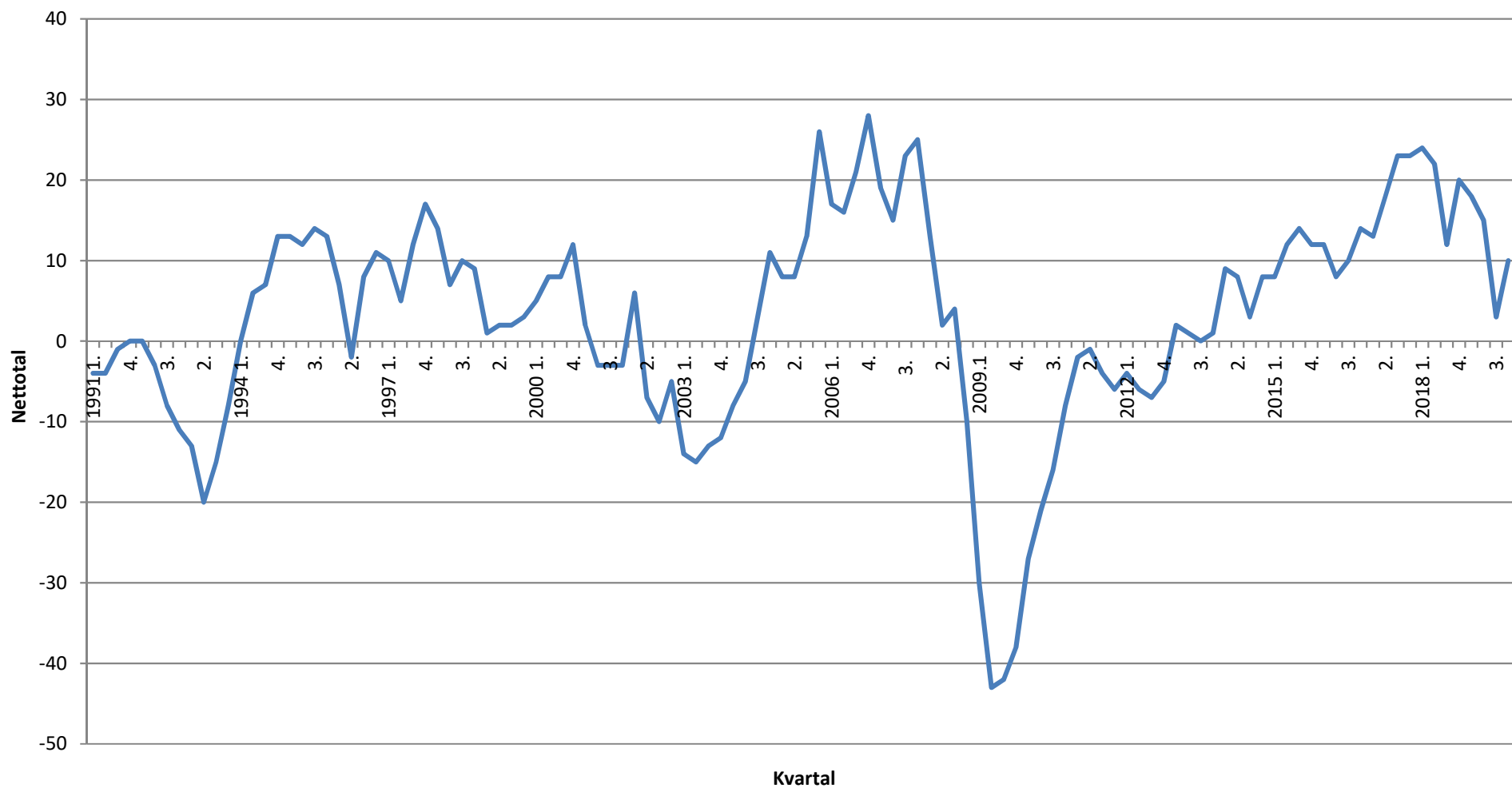
Beskæftigelsen i de kommende 6 mdr. (nettotal = større - mindre)



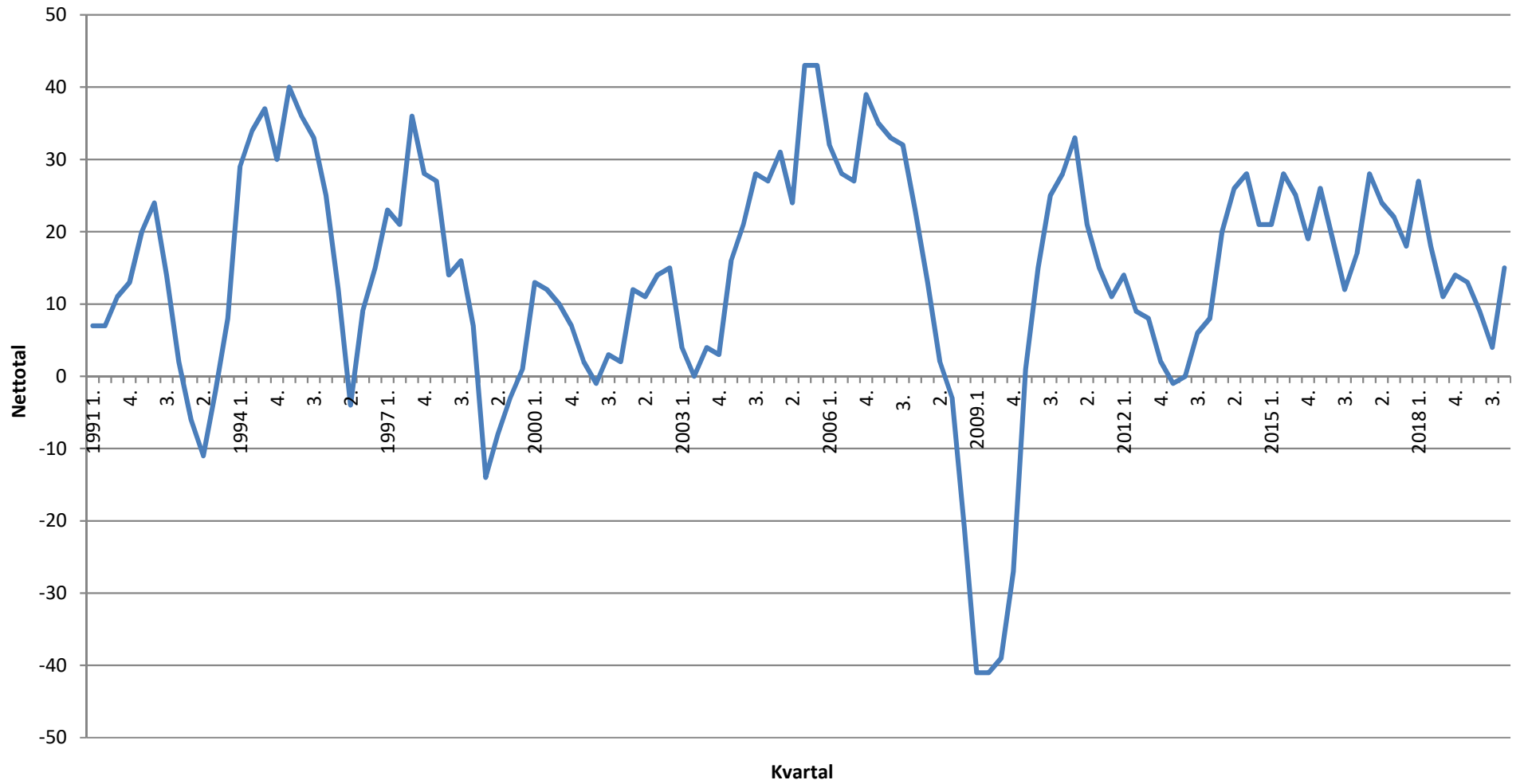
Investeringer ifht. samme tidspunkt sidste år (nettotal = større - mindre)



Investeringer i det forløbne år ifht. budget (nettotal = større - mindre)



Overskud ifht. samme tidspunkt sidste år (Nettotal = større - mindre)



Konjunkturforventninger i fremstillingsvirksomhed					
(nettotal)					
	4. kvartal 2018	1. kvartal 2019	2. kvartal 2019	3. kvartal 2019	4. kvartal 2019
Afsætning, Danmark	-4	10	-4	-20	-1
Afsætning, EU	25	18	0	-9	8
Afsætning, Øvrige	39	24	8	8	19
Ordreindgang, Danmark	-5	10	-8	-19	-9
Ordreindgang, Eksport	27	27	5	6	-6
Beskæftigelse	6	6	19	-13	-8
Overskud	18	6	8	5	11
Investeringer (i forhold til sidste år)	15	11	20	-1	5
Investeringer (i forhold til budgettet)	15	13	11	1	1
Færdigvarelager	10	12	12	9	25
Konjunkturindikator	1,6	1,4	0,6	-0,6	0,0

Konjunkturforventninger i bygge- og anlægsvirksomhed					
(nettotal)					
	4. kvartal 2018	1. kvartal 2019	2. kvartal 2019	3. kvartal 2019	4. kvartal 2019
Afsætning, Danmark	0	-3	13,05	-4	-9
Afsætning, EU	-	-	-	-	-
Afsætning, Øvrige	-	-	-	-	-
Ordreindgang, Danmark	23	-10	-13,04	-32	5
Ordreindgang, Eksport	-	-	-	-	-
Beskæftigelse	9	13	13,04	-8	9
Overskud	3	-10	-17	-17	23
Investeringer (i forhold til sidste år)	30	7	-27	-13	5
Investeringer (i forhold til budgettet)	31	3	-5	-21	9
Færdigvarelager	7	8	10	25	-11
Konjunkturindikator	2,0	0,0	-0,8	-2,0	0,9

Konjunkturforventninger i handelsvirksomhed					
(nettotal)					
	4. kvartal 2018	1. kvartal 2019	2. kvartal 2019	3. kvartal 2019	4. kvartal 2019
Afsætning, Danmark	5	10	-1	2	1
Afsætning, EU	11	16	6	-12	11
Afsætning, Øvrige	14	26	13	8	28
Ordreindgang, Danmark	12	6	-11	7	-4
Ordreindgang, Eksport	21	22	23	4	19
Beskæftigelse	12	12	-2	-1	0
Overskud	18	10	15	2	9
Investeringer (i forhold til sidste år)	27	14	22	17	12
Investeringer (i forhold til budgettet)	15	15	10	-1	3
Færdigvarelager	17	21	20	11	17
Konjunkturindikator	1,5	1,4	0,7	0,2	0,8

Konjunkturforventninger i transportvirksomhed					
(nettotal)					
	4. kvartal 2018	1. kvartal 2019	2. kvartal 2019	3. kvartal 2019	4. kvartal 2019
Afsætning, Danmark	19	7	-19	0	-4
Afsætning, EU	35	4	12	9	0
Afsætning, Øvrige	32	10	0	14	-5
Ordreindgang, Danmark	31	13	-18	17	0
Ordreindgang, Eksport	35	14	0	5	11
Beskæftigelse	14	3	0	-3	0
Overskud	23	30	0	10	31
Investeringer (i forhold til sidste år)	52	23	43	13	28
Investeringer (i forhold til budgettet)	44	23	17	10	12
Færdigvarelager	n/a	n/a	n/a	n/a	n/a
Konjunkturindikator	3,6	1,6	0,4	0,9	0,9

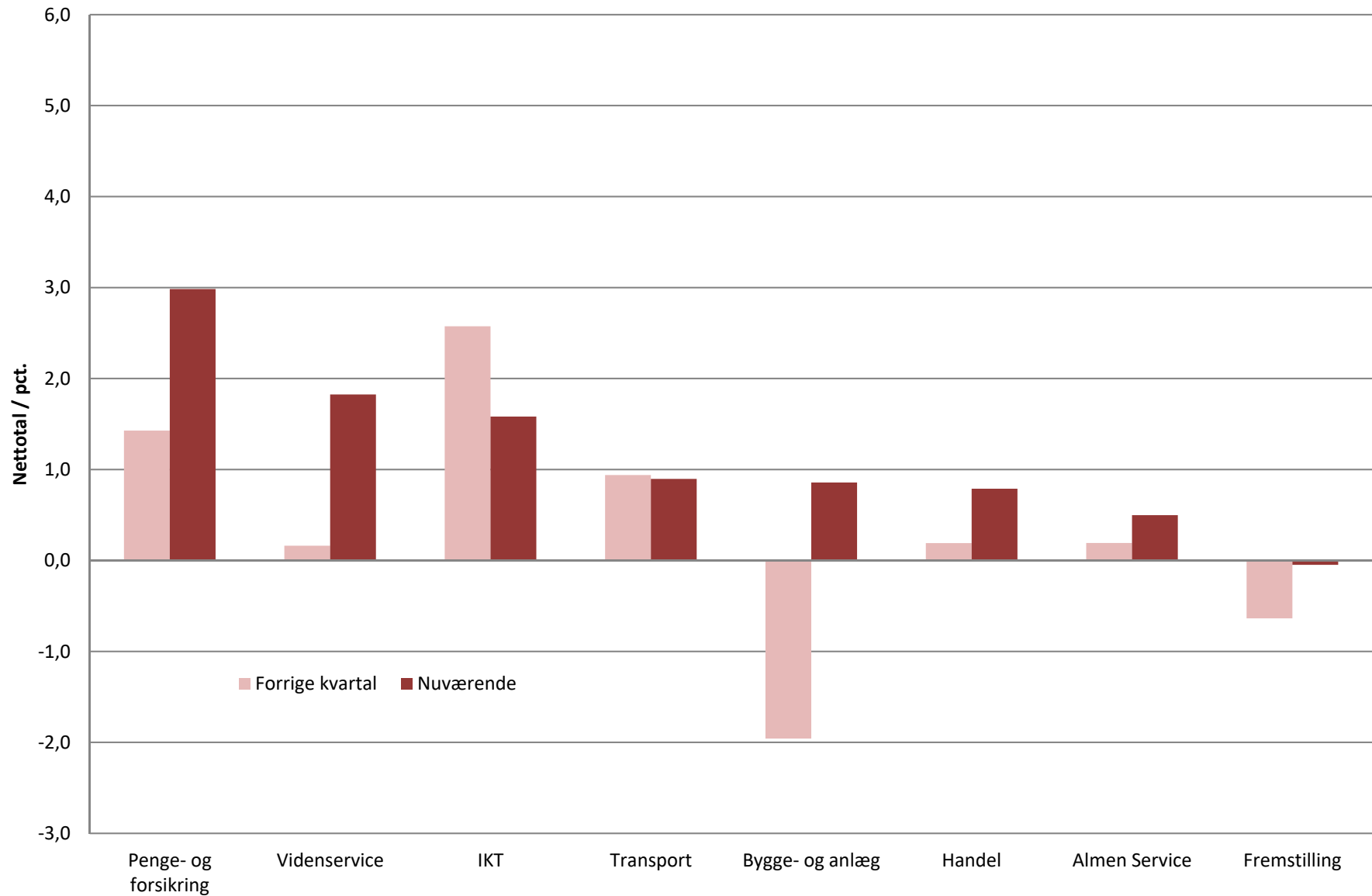
Konjunkturforventninger i IKT					
(nettotal)					
	4. kvartal 2018	1. kvartal 2019	2. kvartal 2019	3. kvartal 2019	4. kvartal 2019
Afsætning, Danmark	44	50	40	26	0
Afsætning, EU	77	41	44	20	13
Afsætning, Øvrige	64	26	33	42	40
Ordreindgang, Danmark	11	50	45	19	-15
Ordreindgang, Eksport	64	38	25	27	13
Beskæftigelse	37	60	55	38	0
Overskud	13	32	11	-19	-8
Investeringer (i forhold til sidste år)	32	32	53	38	54
Investeringer (i forhold til budgettet)	37	20	10	15	31
Færdigvarelager	n/a	n/a	n/a	n/a	n/a
Konjunkturindikator	4,7	4,4	3,9	2,6	1,6

Konjunkturforventninger i penge- og forsikringsvirksomhed					
(nettotal)					
	4. kvartal 2018	1. kvartal 2019	2. kvartal 2019	3. kvartal 2019	4. kvartal 2019
Afsætning, Danmark	35	20	27	-2	26
Afsætning, EU	16	24	21	9	4
Afsætning, Øvrige	21	40	11	0	19
Ordreindgang, Danmark	18	32	42	25	21
Ordreindgang, Eksport	27	56	10	11	53
Beskæftigelse	27	18	28	8	24
Overskud	0	0	10	20	25
Investeringer (i forhold til sidste år)	44	26	45	21	37
Investeringer (i forhold til budgettet)	32	34	28	21	29
Færdigvarelager	n/a	n/a	n/a	n/a	n/a
Konjunkturindikator	2,8	3,1	2,8	1,4	3,0

Konjunkturforventninger i videnservice					
(nettotal)					
	4. kvartal 2018	1. kvartal 2019	2. kvartal 2019	3. kvartal 2019	4. kvartal 2019
Afsætning, Danmark	15	14	12	-11	10
Afsætning, EU	17	17	20	-6	9
Afsætning, Øvrige	21	43	19	0	18
Ordreindgang, Danmark	21	22	10	-7	10
Ordreindgang, Eksport	29	22	39	0	11
Beskæftigelse	29	31	30	11	20
Overskud	10	22	12	16	25
Investeringer (i forhold til sidste år)	23	27	6	9	29
Investeringer (i forhold til budgettet)	22	22	17	2	14
Færdigvarelager	n/a	n/a	n/a	n/a	n/a
Konjunkturindikator	2,3	2,3	2,1	0,2	1,8

Konjunkturforventninger i almen service					
(nettotal)					
	4. kvartal 2018	1. kvartal 2019	2. kvartal 2019	3. kvartal 2019	4. kvartal 2019
Afsætning, Danmark	25	3	27	-12	12
Afsætning, EU	10	5	0	6	6
Afsætning, Øvrige	6	16	-8	-15	-13
Ordreindgang, Danmark	24	6	12	7	12
Ordreindgang, Eksport	23	0	27	0	-11
Beskæftigelse	17	30	15	14	-4
Overskud	50	25	20	-11	15
Investeringer (i forhold til sidste år)	24	27	26	11	15
Investeringer (i forhold til budgettet)	6	24	27	14	8
Færdigvarelager	n/a	n/a	n/a	n/a	n/a
Konjunkturindikator	2,3	1,7	1,8	0,2	0,5

Konjunkturindikator i de enkelte brancher



Konjunkturindikator på forskellige markeder

