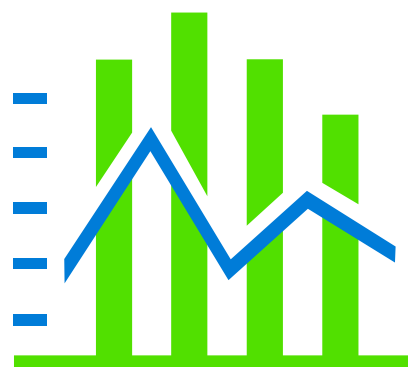


# Konjunkturundersøgelse

1. kvartal 2016



Greens Analyseinstitut

## Undersøgelsens hovedpointer

- Konjunkturindikator for 1. kvartal 2016 falder en anelse fra 2,2 til 2,0 i forhold til forrige kvartal.

Faldet skyldes primært en nedgang i afsætningen og ordreindgangen på de udenlandske
  - marked. Afsætning og ordreindgangen fra det danske marked stiger til gengæld marginalt sammenlignet med 4. kvartal.

Konjunkturindikatoren for Transportvirksomheder fordobles - fra 1,1 til 2,2. Ligeledes ses en markant stigning for Almen Service ift. seneste kvartal. Udover en lille stigning i IKT, oplever de resterende 5 brancher moderate fald i konjunkturindikator sammenlignet med det seneste kvartal.
  - Beskæftigelsesforventningerne falder for femte kvartal i træk og lander på 14 i indeværende kvartal.
  - Investeringerne går en smule tilbage ift. seneste kvartal, mens den samlede konjunkturindikator holdes oppe af en pæn stigning i overskuddet - fra 19 til 26.
- 

### Kort om Greens Analyseinstituts Konjunkturundersøgelse

#### **Metode**

Konjunkturmålingen er lavet på baggrund af en spørgeskemaundersøgelse blandt virksomheder med mindst 35 ansatte eller en omsætning på mindst 50 millioner kroner om året. Virksomhedernes udvælges med baggrund i Greens A/S database. Spørgeskemaet udsendes med posten til de udvalgte. Der er mulighed for at svare pr. brev eller elektronisk via nettet. To uger senere fremsendes en rykker.

Det udsendte spørgeskema indeholder dels en række tilbagevendende spørgsmål om den aktuelle konjunktursituation, dels en række spørgsmål om et eller flere aktuelle emner på erhvervsledernes dagsorden

#### **Besvarelser**

Indeværende undersøgelse er foretaget i perioden 15. februar - 11. marts, hvor 417 erhvervsledere besvarede det udsendte spørgeskema, hvilket svarer til en svarprocent på 17,9 procent.

#### **Nettotal**

Konjunkturmålingens nettostørrelser fremkommer ved at trække andelen af positive svar fra andelen af negative svar. Således fremkommer nettotallet 20 ved at trække 5 procent negative svar fra 25 procent fra positive svar.

Telefonisk henvendelse kan ske på 33 32 01 02 lok. 3272.

## KONJUNKTUR 1. KVARTAL 2016

<b>AFSÆTNING DANMARK</b>					<b>21</b>	↑
<i>"Hvordan tror du afsætningsmulighederne vil blive (i din virksomhed) i de kommende seks måneder sammenlignet med de forløbne 6 måneder på det danske marked?"</i>						
	1.kv.2015	2.kv.2015	3.kv.2015	4.kv.2015	<b>1.kv.2016</b>	
Større	35	38	32	30	<b>30</b>	
Uændret	58	55	57	60	<b>61</b>	
Mindre	7	7	11	10	<b>9</b>	
Nettotal	28	31	21	20	<b>21</b>	

<b>AFSÆTNING EU-MARKEDER</b>					<b>23</b>	↓
<i>"Hvordan tror du afsætningsmulighederne vil blive (i din virksomhed) i de kommende seks måneder sammenlignet med de forløbne 6 måneder på andre EU-markeder?"</i>						
	1.kv.2015	2.kv.2015	3.kv.2015	4.kv.2015	<b>1.kv.2016</b>	
Større	39	43	38	38	<b>31</b>	
Uændret	54	51	52	53	<b>61</b>	
Mindre	7	5	10	9	<b>8</b>	
Nettotal	32	38	28	29	<b>23</b>	

<b>AFSÆTNING ØVRIGE MARKEDER</b>					<b>20</b>	↓
<i>"Hvordan tror du afsætningsmulighederne vil blive (i din virksomhed) i de kommende seks måneder sammenlignet med de forløbne 6 måneder på øvrige markeder?"</i>						
	1.kv.2015	2.kv.2015	3.kv.2015	4.kv.2015	<b>1.kv.2016</b>	
Større	42	44	34	38	<b>30</b>	
Uændret	51	52	55	54	<b>59</b>	
Mindre	6	4	11	8	<b>10</b>	
Nettotal	36	40	23	30	<b>20</b>	

<b>ORDREINDGANG DANMARK</b>					<b>17</b>	↑
<i>"Hvorledes er ordreindgangen nu (i din virksomhed) i forhold til for 6 måneder siden på det danske marked?"</i>						
	1.kv.2015	2.kv.2015	3.kv.2015	4.kv.2015	<b>1.kv.2016</b>	
Større	35	40	37	33	<b>33</b>	
Uændret	50	43	47	49	<b>51</b>	
Mindre	15	18	16	18	<b>16</b>	
Nettotal	20	22	21	15	<b>17</b>	

<b>ORDREINDGANG EKSPORT</b>					<b>26</b>	↓
<i>"Hvorledes er ordreindgangen nu (i din virksomhed) i forhold til for 6 måneder siden på eksportmarkederne?"</i>						
	1.kv.2015	2.kv.2015	3.kv.2015	4.kv.2015	<b>1.kv.2016</b>	
Større	42	48	45	44	<b>42</b>	
Uændret	43	37	42	41	<b>41</b>	
Mindre	15	15	13	15	<b>16</b>	
Nettotal	27	33	32	29	<b>26</b>	

<b>FÆRDIGVARELAGER</b>					<b>19</b>	↑
<i>"Hvordan vurderer du færdigvarelagrene (i din virksomhed) i forhold til det normale for årstiden (produktions- og handelsvirksomheden)?"</i>						
	1.kv.2015	2.kv.2015	3.kv.2015	4.kv.2015	<b>1.kv.2016</b>	
For store	20	18	22	23	<b>22</b>	
Passende	76	75	72	72	<b>75</b>	
For små	4	7	6	5	<b>3</b>	
Nettotal	16	11	16	18	<b>19</b>	

## KONJUNKTUR 1. KVARTAL 2016

<b>BESKÆFTIGELSE</b>					<b>14</b>	↓
<i>"Hvorledes vil beskæftigelsen blive (antal ansatte i din virksomhed) i de kommende 6 måneder?"</i>						
	1.kv.2015	2.kv.2015	3.kv.2015	4.kv.2015	<b>1.kv.2016</b>	
Større	40	38	36	37	<b>31</b>	
Uændret	46	47	48	43	<b>52</b>	
Mindre	14	15	16	20	<b>17</b>	
Nettotal	26	23	20	17	<b>14</b>	

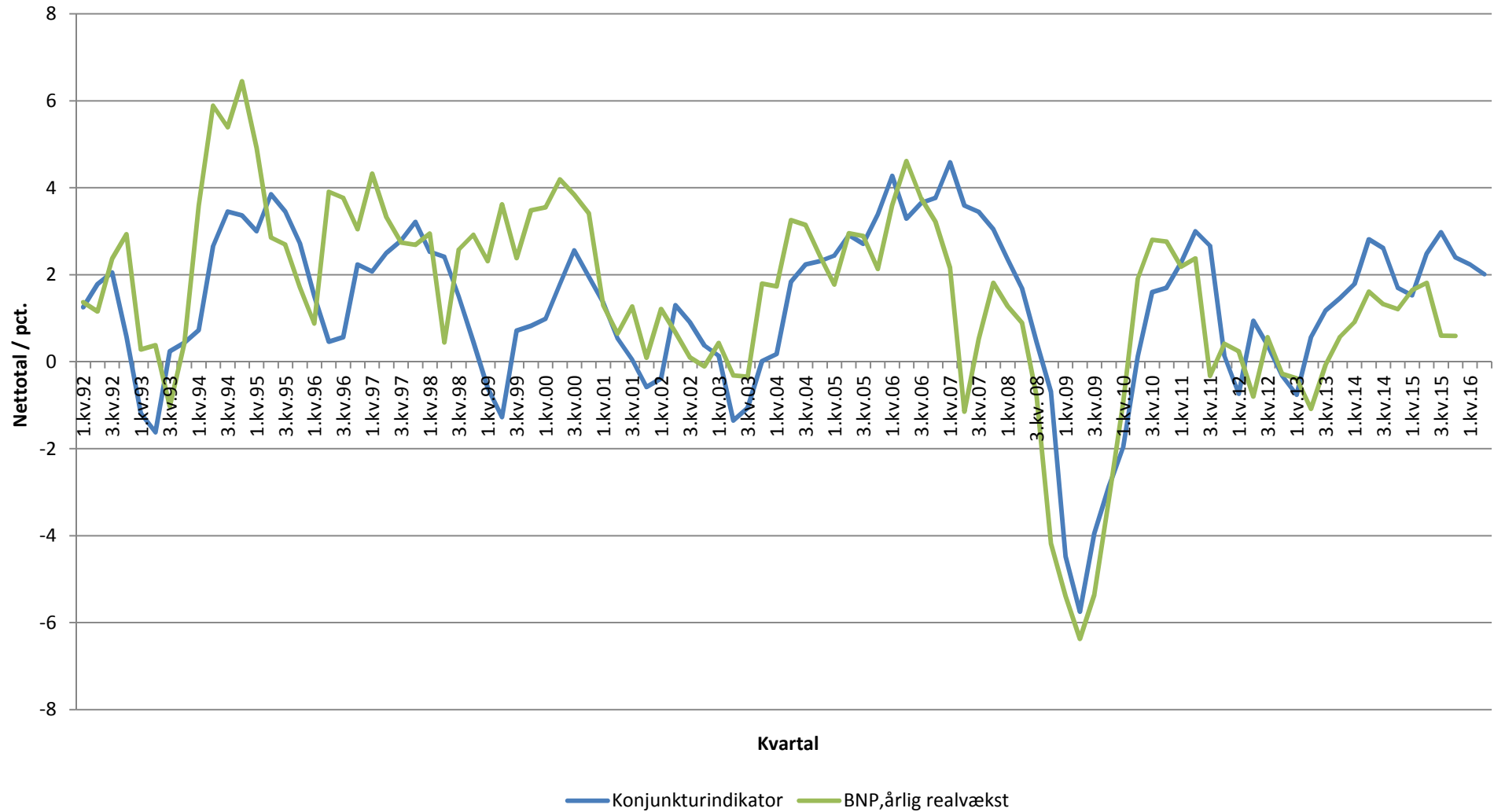
<b>INVESTERINGER (i forhold til samme tid året før)</b>					<b>21</b>	↓
<i>"Hvor store er investeringerne (i din virksomhed) i forhold til samme tidspunkt sidste år?"</i>						
	1.kv.2015	2.kv.2015	3.kv.2015	4.kv.2015	<b>1.kv.2016</b>	
Større	34	38	39	40	<b>38</b>	
Uændret	49	46	45	46	<b>45</b>	
Mindre	17	16	15	14	<b>17</b>	
Nettotal	17	22	24	26	<b>21</b>	

<b>INVESTERINGER (i forhold til budgettet)</b>					<b>12</b>	→
<i>"Hvordan har investeringerne været i den forløbne del af året (i din virksomhed) i forhold til budgettet?"</i>						
	1.kv.2015	2.kv.2015	3.kv.2015	4.kv.2015	<b>1.kv.2016</b>	
Større	20	22	28	26	<b>23</b>	
Uændret	68	68	58	60	<b>65</b>	
Mindre	12	10	14	14	<b>11</b>	
Nettotal	8	12	14	12	<b>12</b>	

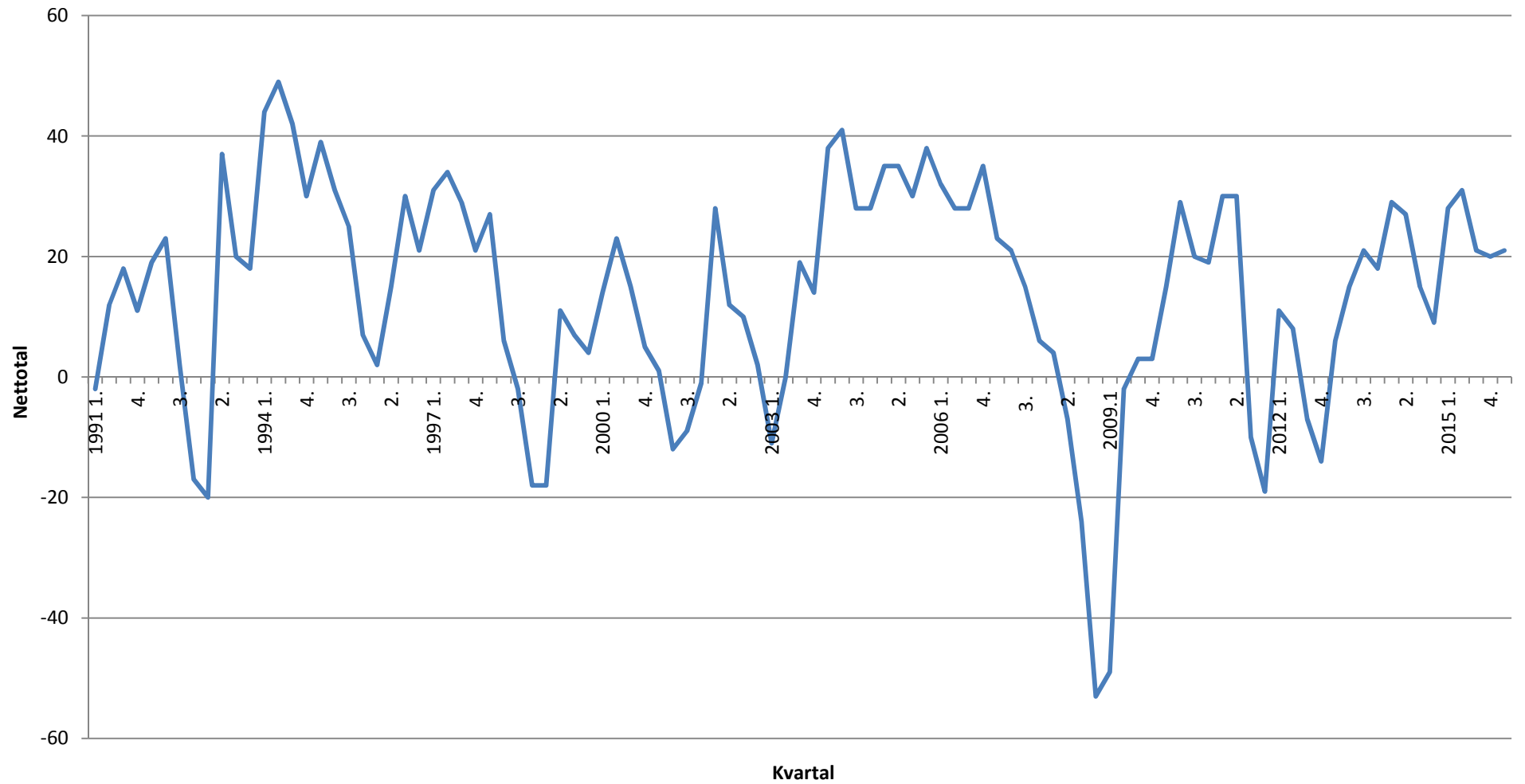
<b>OVERSKUD</b>					<b>26</b>	↑
<i>"Hvordan er overskuddet nu (i din virksomhed) i forhold til samme tid sidste år?"</i>						
	1.kv.2015	2.kv.2015	3.kv.2015	4.kv.2015	<b>1.kv.2016</b>	
Større	43	50	49	47	<b>47</b>	
Uændret	36	28	28	25	<b>32</b>	
Mindre	22	22	24	28	<b>21</b>	
Nettotal	21	28	25	19	<b>26</b>	

<b>SAMLET KONJUNKTURINDIKATOR</b>					<b>2,0</b>	↓
	2.kv.2015	3.kv.2015	4.kv.2015	1.kv.2016	<b>2.kv.2016</b>	
Indikator	2,5	3,0	2,4	2,2	<b>2,0</b>	

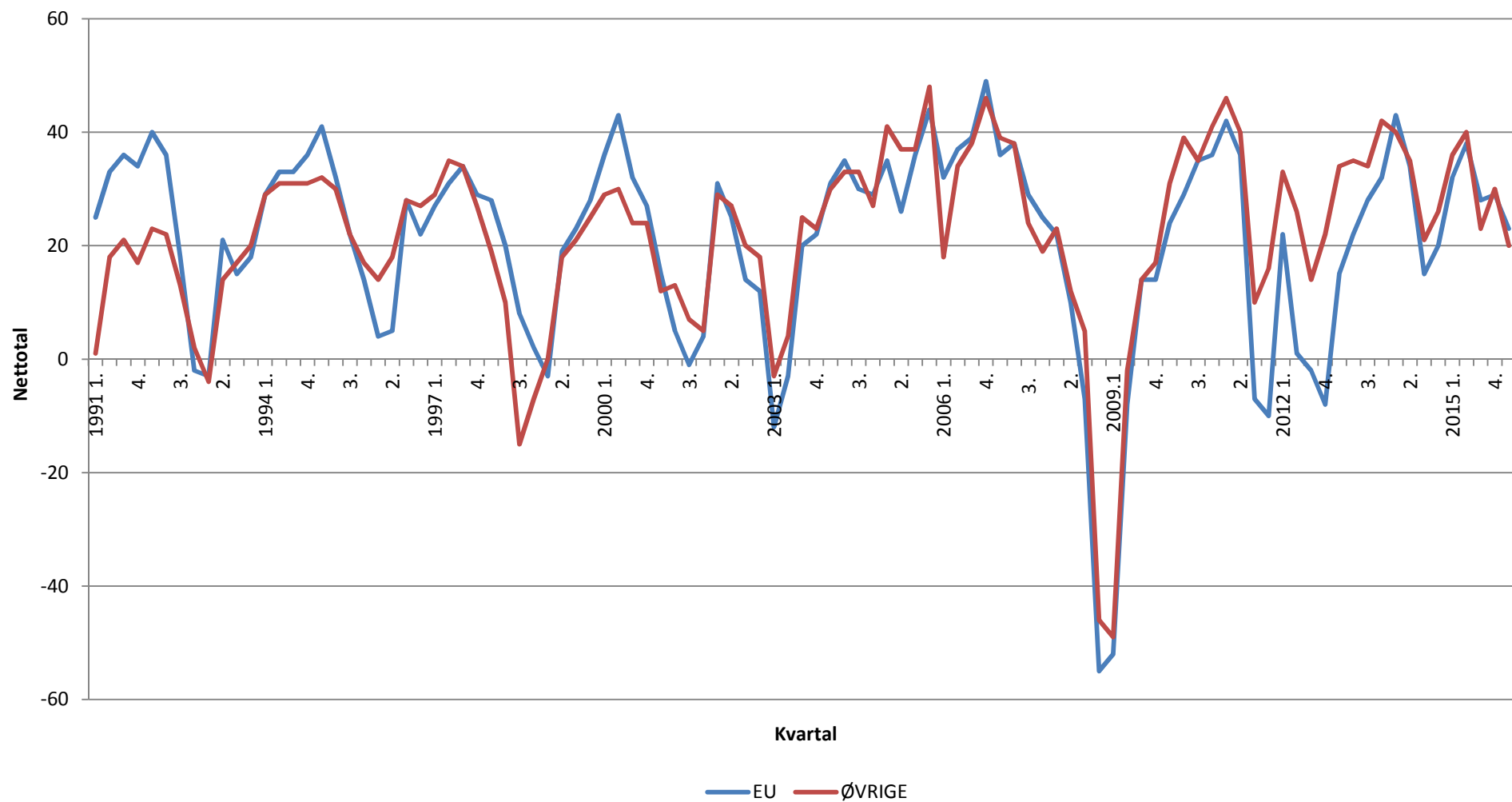
# Greens Analyseinstitut konjunkturindikator



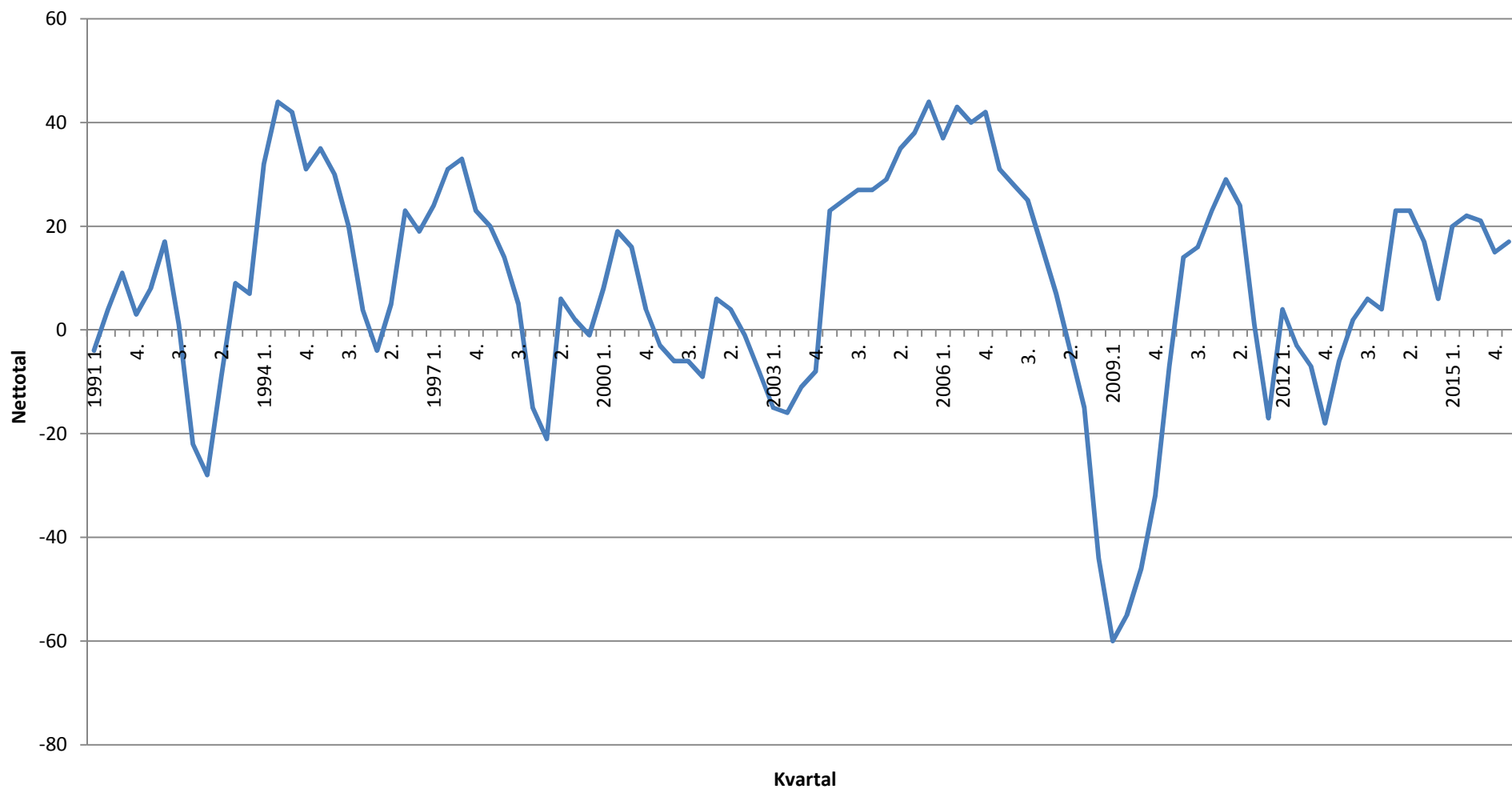
## Afsætningsmuligheder i Danmark i de kommende 6 mdr. (nettotal = større - mindre)



## Afsætningsmuligheder til EU og lande udenfor EU i de kommende 6 mdr. (nettotal = større - mindre)

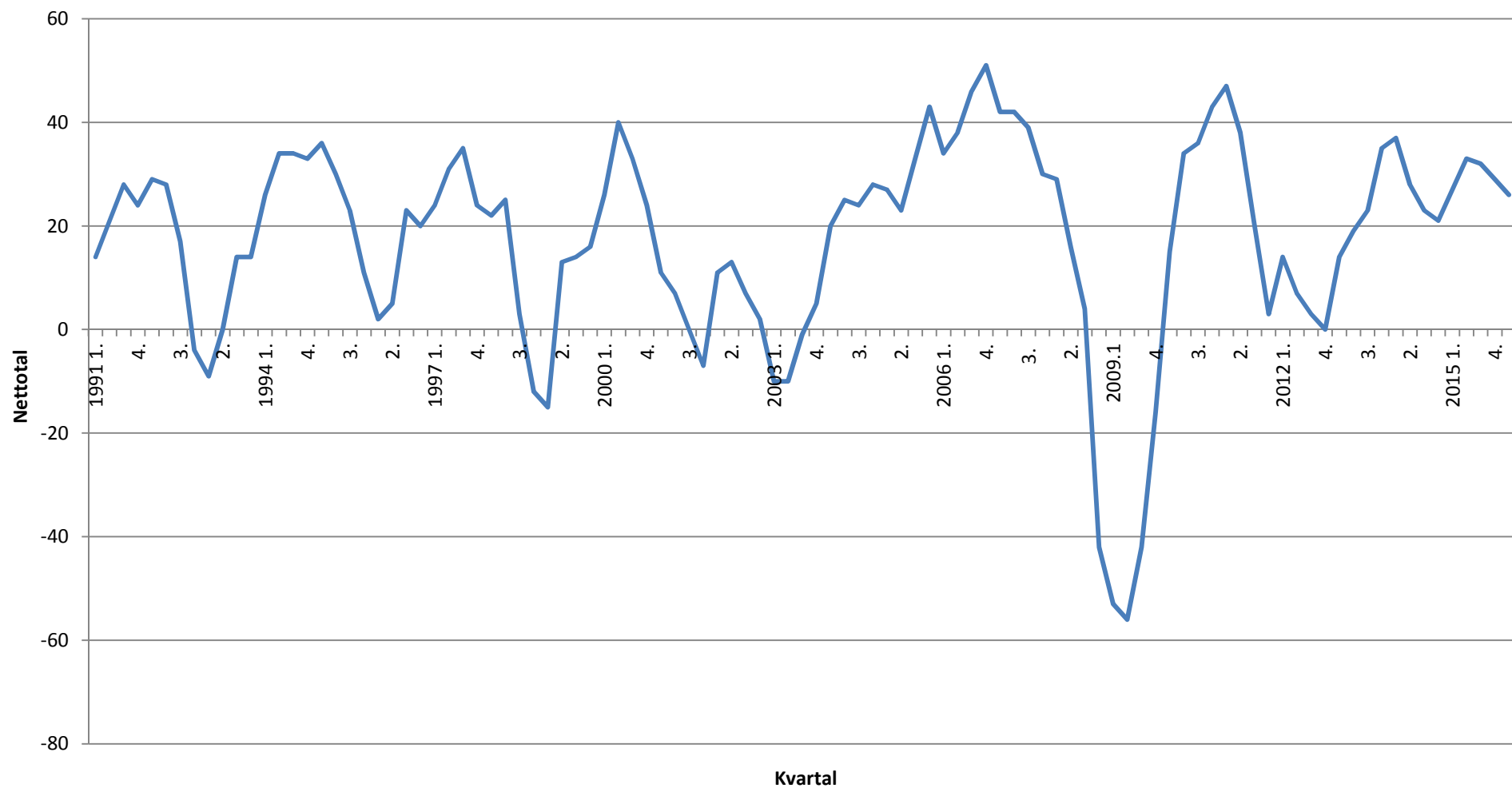


## Ordreindgang på det danske marked ifht. samme tidspunkt sidste år (nettotal = større - mindre)

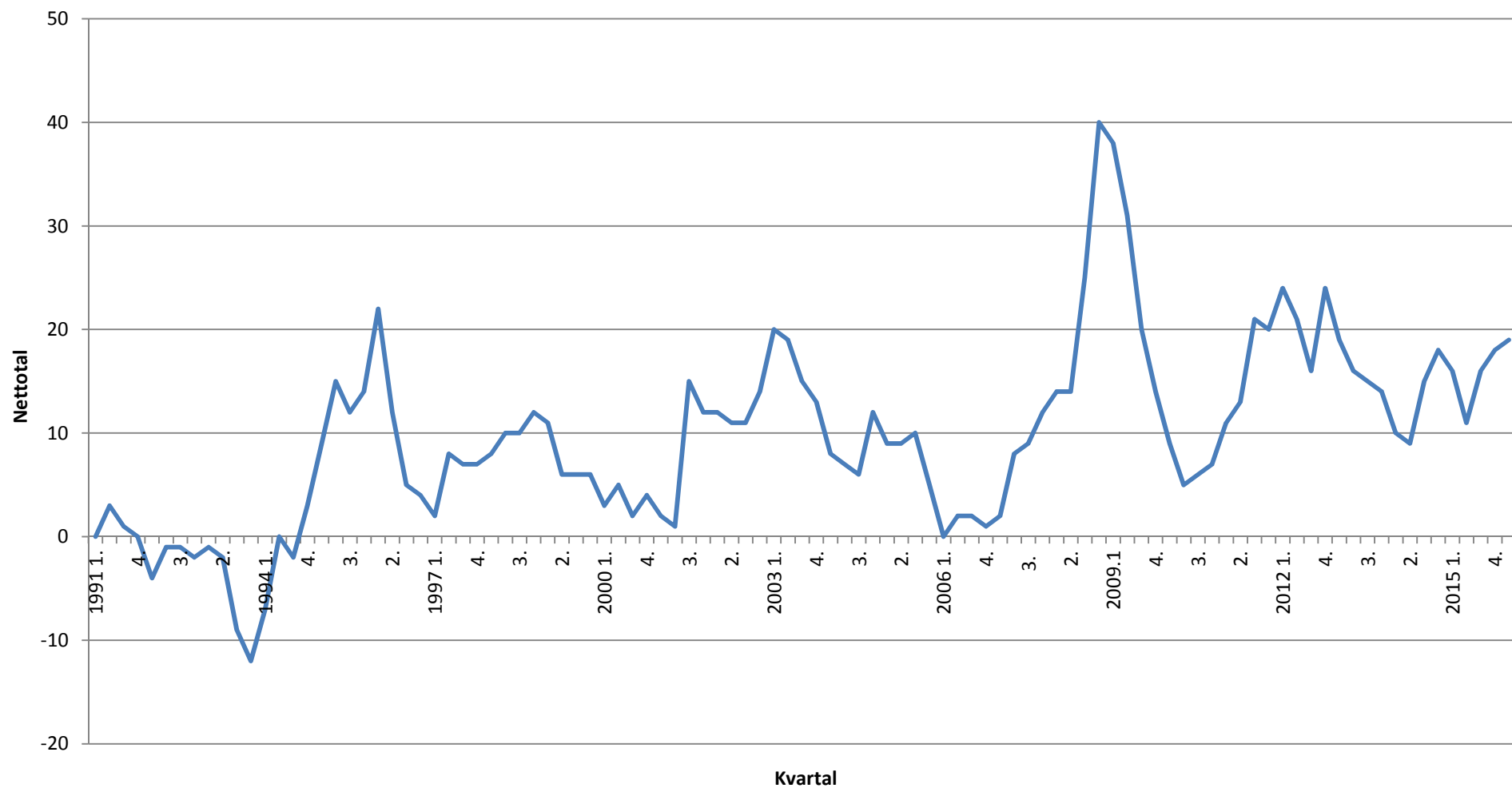




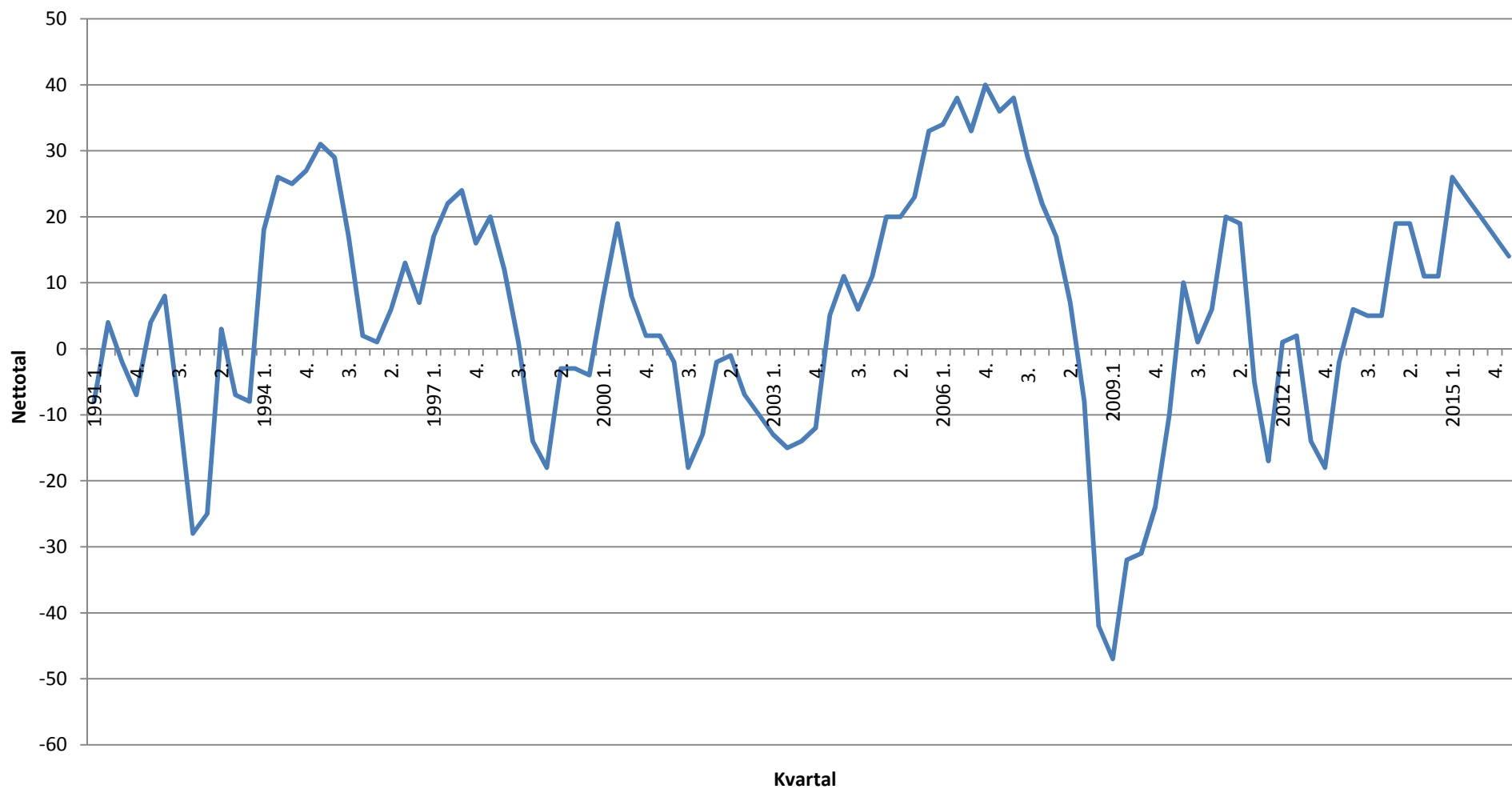
## Ordreindgang fra eksportmarkederne ifht. samme tidspunkt sidste år (nettotal = større - mindre)



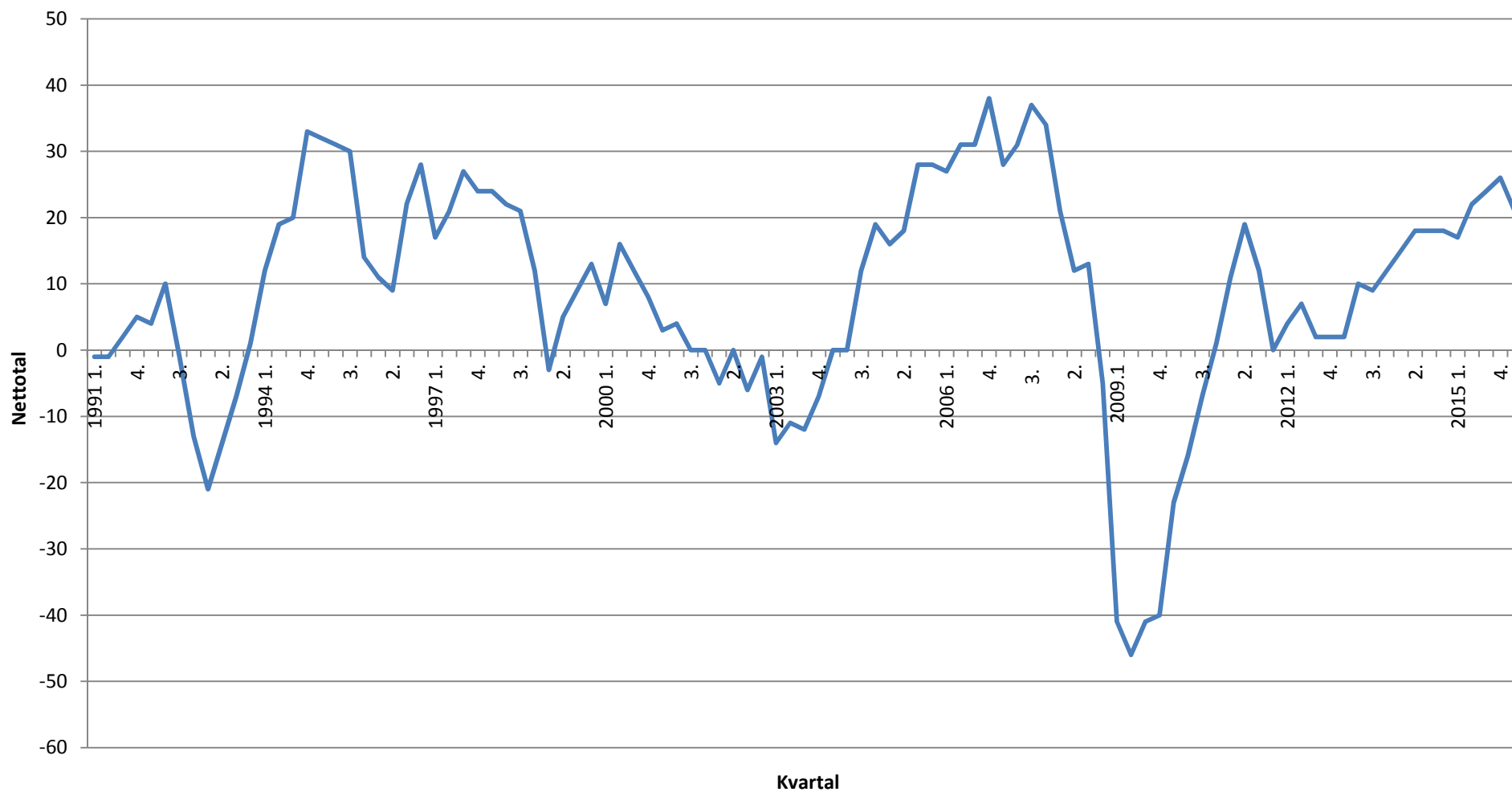
## Nuværende færdigvarelager i forhold til det normale (for store - for små)



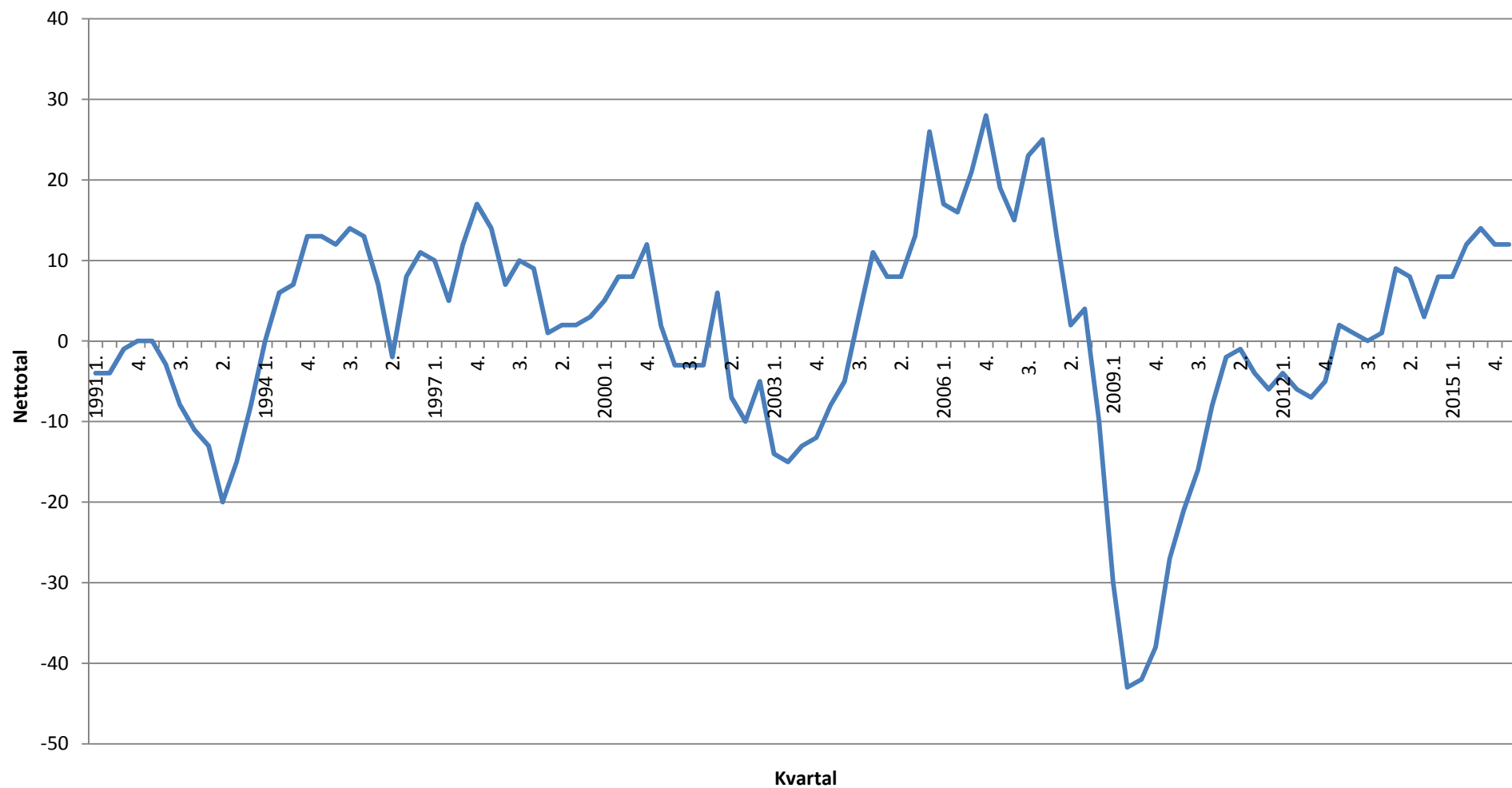
## Beskæftigelsen i de kommende 6 mdr. (nettotal = større - mindre)



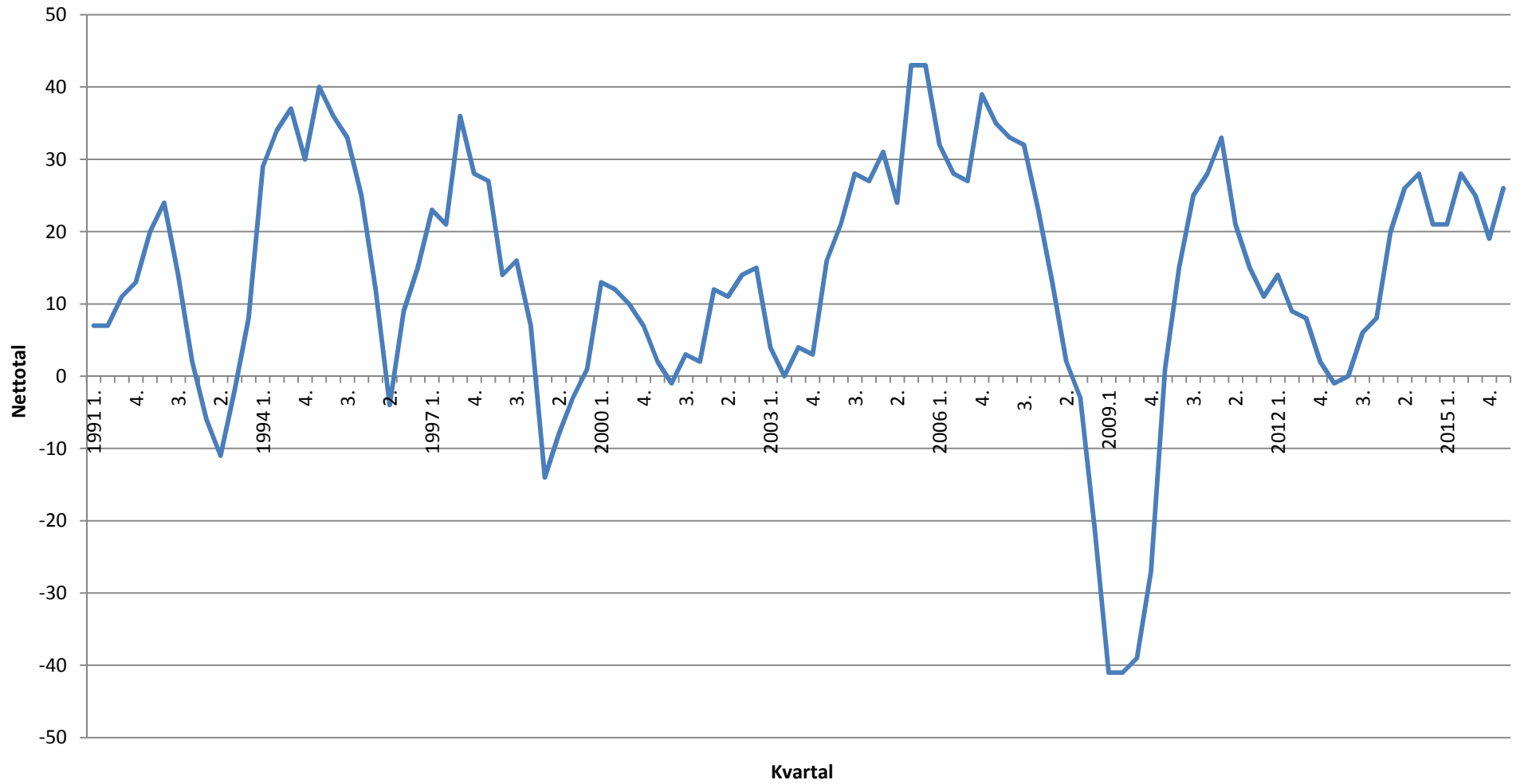
### Investeringer ifht. samme tidspunkt sidste år (nettotal = større - mindre)



## Investeringer i det forløbne år ifht. budget (nettotal = større - mindre)



# Overskud ifht. samme tidspunkt sidste år (Nettotal = større - mindre)



<b>Konjunkturforventninger i fremstillingsvirksomhed</b>					
<b>(nettotal)</b>					
	1. kvartal 2015	2. kvartal 2015	3. kvartal 2015	4. kvartal 2015	1. kvartal 2016
Afsætning, Danmark	8	17	9	11	10
Afsætning, EU	32	39	25	40	35
Afsætning, Øvrige	41	46	28	38	23
Ordreindgang, Danmark	5	7	15	9	13
Ordreindgang, Eksport	36	31	42	34	35
Beskæftigelse	18	23	8	6	12
Overskud	20	28	38	27	21
Investeringer (i forhold til sidste år)	11	14	20	18	11
Investeringer (i forhold til budgettet)	6	8	10	-4	-1
Færdigvarelager	14	16	16	16	14
Konjunkturindikator	2,0	2,5	2,2	2,0	1,8

<b>Konjunkturforventninger i bygge- og anlægsvirksomhed</b>					
<b>(nettotal)</b>					
	1. kvartal 2015	2. kvartal 2015	3. kvartal 2015	4. kvartal 2015	1. kvartal 2016
Afsætning, Danmark	51	32	12	19	27
Afsætning, EU	-	-	-	-	-
Afsætning, Øvrige	-	-	-	-	-
Ordreindgang, Danmark	31	38	31	27	8
Ordreindgang, Eksport	-	-	-	-	-
Beskæftigelse	58	58	0	14	16
Overskud	40	21	17	32	25
Investeringer (i forhold til sidste år)	18	24	32	19	19
Investeringer (i forhold til budgettet)	20	16	22	19	19
Færdigvarelager	14	12	14	13	25
Konjunkturindikator	4,5	3,9	2,4	2,7	2,4

<b>Konjunkturforventninger i handelsvirksomhed</b>					
<b>(nettotal)</b>					
	1. kvartal 2015	2. kvartal 2015	3. kvartal 2015	4. kvartal 2015	1. kvartal 2016
Afsætning, Danmark	23	32	21	32	21
Afsætning, EU	26	37	27	32	16
Afsætning, Øvrige	39	33	22	34	23
Ordreindgang, Danmark	9	14	15	12	14
Ordreindgang, Eksport	16	22	24	25	8
Beskæftigelse	11	8	21	15	15
Overskud	12	24	37	15	24
Investeringer (i forhold til sidste år)	18	26	24	26	26
Investeringer (i forhold til budgettet)	5	17	23	16	18
Færdigvarelager	19	8	19	22	24
Konjunkturindikator	1,7	2,6	2,4	2,3	1,8

<b>Konjunkturforventninger i transportvirksomhed</b>					
<b>(nettotal)</b>					
	1. kvartal 2015	2. kvartal 2015	3. kvartal 2015	4. kvartal 2015	1. kvartal 2016
Afsætning, Danmark	21	41	21	4	14
Afsætning, EU	20	40	11	-18	8
Afsætning, Øvrige	24	40	15	14	25
Ordreindgang, Danmark	6	15	0	0	5
Ordreindgang, Eksport	-11	25	20	21	7
Beskæftigelse	19	7	4	4	12
Overskud	11	17	-8	26	26
Investeringer (i forhold til sidste år)	3	11	23	36	50
Investeringer (i forhold til budgettet)	-3	-8	-23	4	33
Færdigvarelager	n/a	n/a	n/a	n/a	n/a
Konjunkturindikator	1,1	2,3	0,8	1,1	2,2



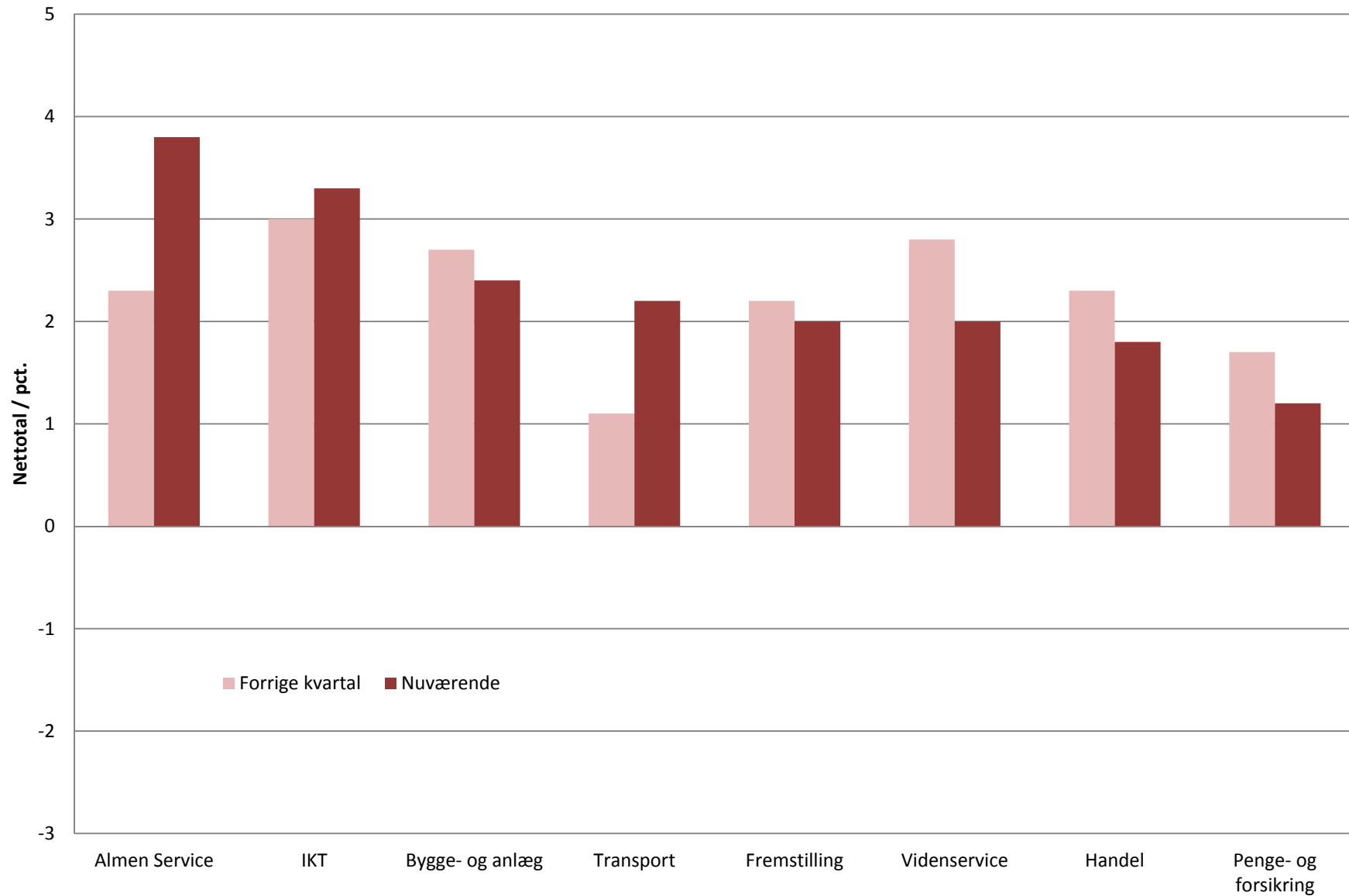
<b>Konjunkturforventninger i IKT</b>					
<b>(nettotal)</b>					
	1. kvartal 2015	2. kvartal 2015	3. kvartal 2015	4. kvartal 2015	1. kvartal 2016
Afsætning, Danmark	33	45	35	33	35
Afsætning, EU	50	48	49	46	41
Afsætning, Øvrige	40	73	46	21	28
Ordreindgang, Danmark	27	39	12	24	19
Ordreindgang, Eksport	24	39	54	13	29
Beskæftigelse	38	62	49	41	23
Overskud	48	32	26	-3	28
Investeringer (i forhold til sidste år)	27	24	14	41	40
Investeringer (i forhold til budgettet)	3	7	4	24	20
Færdigvarelager	n/a	n/a	n/a	n/a	n/a
Konjunkturindikator	3,6	4,6	3,6	3,0	3,3

<b>Konjunkturforventninger i penge- og forsikringsvirksomhed</b>					
<b>(nettotal)</b>					
	1. kvartal 2015	2. kvartal 2015	3. kvartal 2015	4. kvartal 2015	1. kvartal 2016
Afsætning, Danmark	45	43	29	23	19
Afsætning, EU	18	39	39	-11	8
Afsætning, Øvrige	35	40	0	8	13
Ordreindgang, Danmark	40	52	34	23	27
Ordreindgang, Eksport	35	23	0	14	0
Beskæftigelse	22	21	9	6	3
Overskud	32	52	9	11	9
Investeringer (i forhold til sidste år)	17	36	32	29	6
Investeringer (i forhold til budgettet)	16	15	23	30	14
Færdigvarelager	n/a	n/a	n/a	n/a	n/a
Konjunkturindikator	3,3	4,0	2,2	1,7	1,2

<b>Konjunkturforventninger i vidensservice</b>					
<b>(nettotal)</b>					
	1. kvartal 2015	2. kvartal 2015	3. kvartal 2015	4. kvartal 2015	1. kvartal 2016
Afsætning, Danmark	32	28	29	13	<b>13</b>
Afsætning, EU	43	32	36	26	<b>5</b>
Afsætning, Øvrige	41	38	23	40	<b>11</b>
Ordreindgang, Danmark	30	17	37	11	<b>19</b>
Ordreindgang, Eksport	35	50	36	36	<b>37</b>
Beskæftigelse	47	26	43	42	<b>20</b>
Overskud	10	17	15	23	<b>31</b>
Investeringer (i forhold til sidste år)	21	27	25	25	<b>22</b>
Investeringer (i forhold til budgettet)	0	5	40	13	<b>2</b>
Færdigvarelager	n/a	n/a	n/a	n/a	<b>n/a</b>
Konjunkturindikator	3,2	3,0	3,2	2,8	<b>2,0</b>

<b>Konjunkturforventninger i almen service</b>					
<b>(nettotal)</b>					
	1. kvartal 2015	2. kvartal 2015	3. kvartal 2015	4. kvartal 2015	1. kvartal 2016
Afsætning, Danmark	51	45	24	26	<b>58</b>
Afsætning, EU	39	48	23	13	<b>38</b>
Afsætning, Øvrige	28	44	8	-14	<b>25</b>
Ordreindgang, Danmark	49	35	30	26	<b>38</b>
Ordreindgang, Eksport	38	72	38	23	<b>27</b>
Beskæftigelse	36	29	29	30	<b>25</b>
Overskud	33	35	32	33	<b>54</b>
Investeringer (i forhold til sidste år)	33	15	26	33	<b>12</b>
Investeringer (i forhold til budgettet)	25	16	29	11	<b>27</b>
Færdigvarelager	n/a	n/a	n/a	n/a	<b>n/a</b>
Konjunkturindikator	4,1	4,2	3,0	2,3	<b>3,8</b>

## Konjunkturindikator i de forskellige brancher



## Konjunkturindikator på forskellige markeder

