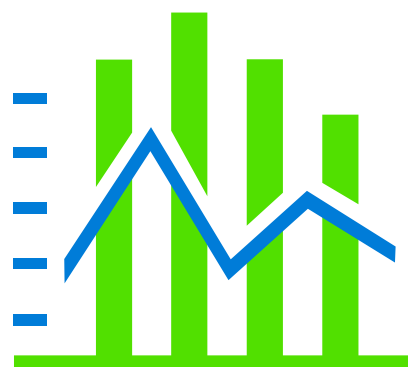


# Konjunkturundersøgelse

3. kvartal 2017



Greens Analyseinstitut

## Undersøgelsens hovedpointer

- Konjunkturindikatoren for 3. kvartal 2017 stiger marginalt i forhold til forrige kvartal og lander på 3,3. Det er femte kvartal i træk at indikatoren stiger.
- Afsætningsforventningerne til det danske marked falder er faldet med seks mens afsætningsforventningerne til det europæiske marked ligger stabilt på 35 i 3. kvartal 2017.
- På det danske marked falder ordreindgangen fra 28 til 26 i indeværende kvartal, mens ordreindgangen på eksportmarkederne stiger med seks til 42 i 3. kvartal 2017.
- Beskæftigelsesforventninger er uændrede i forhold til sidste kvartal. Nettotallet lander på 29 i 3. kvartal 2017 og historisk skal vi tilbage til midten af 2007 for at finde et tilsvarende positivt niveau for beskæftigelsesforventningerne.
- Investeringerne tager samtidig et gevaldigt hop opad efter en svag start på året. Nettotallet stiger til 41, hvilket er det højeste nogensinde i målingens historie.
- Overskuddet ligger fortsat på et højt niveau men falder med 2 i forhold til forrige kvartal og lander på 22 i 3. kvartal 2017.

---

### Kort om Greens Analyseinstituts Konjunkturundersøgelse

#### **Metode**

Konjunkturmålingen er lavet på baggrund af en spørgeskemaundersøgelse blandt virksomheder med mindst 35 ansatte eller en omsætning på mindst 50 millioner kroner om året. Virksomhedernes udvælges med baggrund i Greens A/S database. Spørgeskemaet udsendes med posten til de udvalgte. Der er mulighed for at svare pr. brev eller elektronisk via nettet. To uger senere fremsendes en rykker.

Det udsendte spørgeskema indeholder dels en række tilbagevendende spørgsmål om den aktuelle konjunktursituation, dels en række spørgsmål om et eller flere aktuelle emner på erhvervsledernes dagsorden

#### **Besvarelser**

Indeværende undersøgelse er foretaget i perioden 6. - 29. september, hvor 414 erhvervsledere besvarede det udsendte spørgeskema, hvilket svarer til en svarprocent på 18 procent. I alt blev der udsendt spørgeskema til 2310 virksomheder.

#### **Nettotal**

Konjunkturmålingens nettostørrelser fremkommer ved at trække andelen af positive svar fra andelen af negative svar. Således fremkommer nettotallet 20 ved at trække 5 procent negative svar fra 25 procent fra positive svar.

Telefonisk henvendelse kan ske på 33 32 01 02 lok. 3272.

## KONJUNKTUR 3. KVARTAL 2017

<b>AFSÆTNING DANMARK</b>					<b>24</b>	↓
<i>"Hvordan tror du afsætningsmulighederne vil blive (i din virksomhed) i de kommende seks måneder sammenlignet med de forløbne 6 måneder på det danske marked?"</i>						
	3.kv.2016	4.kv.2016	1.kv.2017	2.kv.2017	3.kv.2017	
Større	27	29	37	37	33	
Uændret	63	62	57	56	58	
Mindre	10	9	6	7	9	
Nettotal	17	20	31	30	24	

<b>AFSÆTNING EU-MARKEDER</b>					<b>35</b>	→
<i>"Hvordan tror du afsætningsmulighederne vil blive (i din virksomhed) i de kommende seks måneder sammenlignet med de forløbne 6 måneder på andre EU-markeder?"</i>						
	3.kv.2016	4.kv.2016	1.kv.2017	2.kv.2017	3.kv.2017	
Større	27	28	38	39	40	
Uændret	63	67	57	57	55	
Mindre	10	5	5	4	5	
Nettotal	17	23	33	35	35	

<b>AFSÆTNING ØVRIGE MARKEDER</b>					<b>35</b>	↑
<i>"Hvordan tror du afsætningsmulighederne vil blive (i din virksomhed) i de kommende seks måneder sammenlignet med de forløbne 6 måneder på øvrige markeder?"</i>						
	3.kv.2016	4.kv.2016	1.kv.2017	2.kv.2017	3.kv.2017	
Større	29	31	36	37	39	
Uændret	64	64	61	58	57	
Mindre	7	5	3	5	4	
Nettotal	22	26	33	32	35	

<b>ORDREINDGANG DANMARK</b>					<b>26</b>	↓
<i>"Hvorledes er ordreindgangen nu (i din virksomhed) i forhold til for 6 måneder siden på det danske marked?"</i>						
	3.kv.2016	4.kv.2016	1.kv.2017	2.kv.2017	3.kv.2017	
Større	33	32	38	40	39	
Uændret	47	54	49	48	48	
Mindre	20	14	13	12	13	
Nettotal	13	18	25	28	26	

<b>ORDREINDGANG EKSPORT</b>					<b>42</b>	↑
<i>"Hvorledes er ordreindgangen nu (i din virksomhed) i forhold til for 6 måneder siden på eksportmarkederne?"</i>						
	3.kv.2016	4.kv.2016	1.kv.2017	2.kv.2017	3.kv.2017	
Større	39	41	48	47	51	
Uændret	47	44	41	42	40	
Mindre	14	15	11	11	9	
Nettotal	25	26	37	36	42	

<b>FÆRDIGVARELAGER</b>					<b>13</b>	↑
<i>"Hvordan vurderer du færdigvarelagrene (i din virksomhed) i forhold til det normale for årstiden (produktions- og handelsvirksomheden)?"</i>						
	3.kv.2016	4.kv.2016	1.kv.2017	2.kv.2017	3.kv.2017	
For store	19	15	13	15	22	
Passende	77	77	78	75	69	
For små	4	8	9	10	9	
Nettotal	15	7	4	5	13	

## KONJUNKTUR 3. KVARTAL 2017

<b>BESKÆFTIGELSE</b>					<b>29</b>	→
<i>"Hvorledes vil beskæftigelsen blive (antal ansatte i din virksomhed) i de kommende 6 måneder?"</i>						
	3.kv.2016	4.kv.2016	1.kv.2017	2.kv.2017	<b>3.kv.2017</b>	
Større	32	39	38	41	<b>42</b>	
Uændret	51	46	50	47	<b>45</b>	
Mindre	17	15	12	12	<b>13</b>	
Nettotal	15	24	26	29	<b>29</b>	

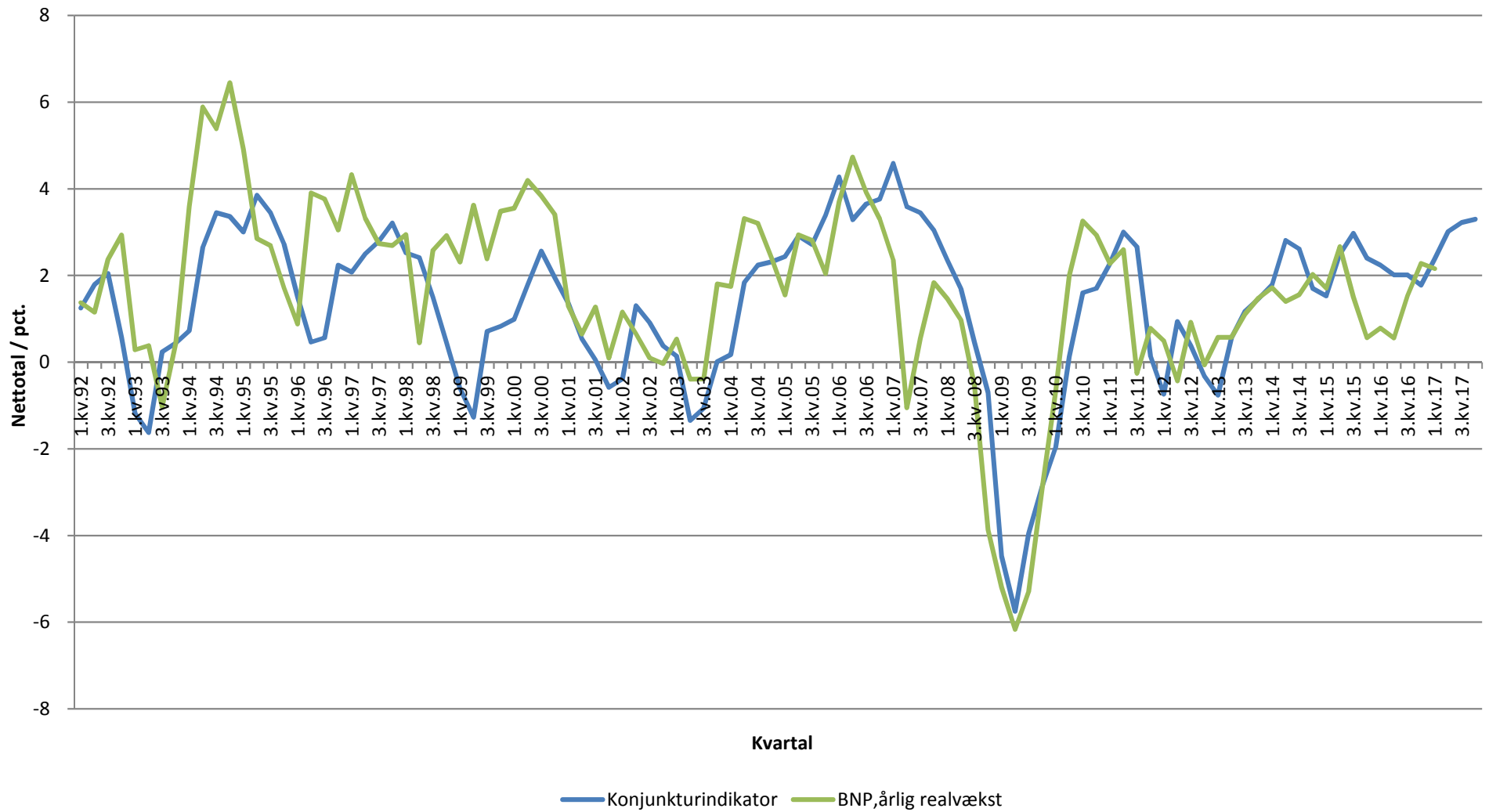
<b>INVESTERINGER (i forhold til samme tid året før)</b>					<b>41</b>	↑
<i>"Hvor store er investeringerne (i din virksomhed) i forhold til samme tidspunkt sidste år?"</i>						
	3.kv.2016	4.kv.2016	1.kv.2017	2.kv.2017	<b>3.kv.2017</b>	
Større	40	44	33	43	<b>49</b>	
Uændret	46	41	53	45	<b>43</b>	
Mindre	14	15	14	12	<b>8</b>	
Nettotal	26	29	19	31	<b>41</b>	

<b>INVESTERINGER (i forhold til budgettet)</b>					<b>23</b>	↑
<i>"Hvordan har investeringerne været i den forløbne del af året (i din virksomhed) i forhold til budgettet?"</i>						
	3.kv.2016	4.kv.2016	1.kv.2017	2.kv.2017	<b>3.kv.2017</b>	
Større	25	29	23	30	<b>33</b>	
Uændret	60	56	67	58	<b>57</b>	
Mindre	15	15	10	12	<b>10</b>	
Nettotal	10	14	13	18	<b>23</b>	

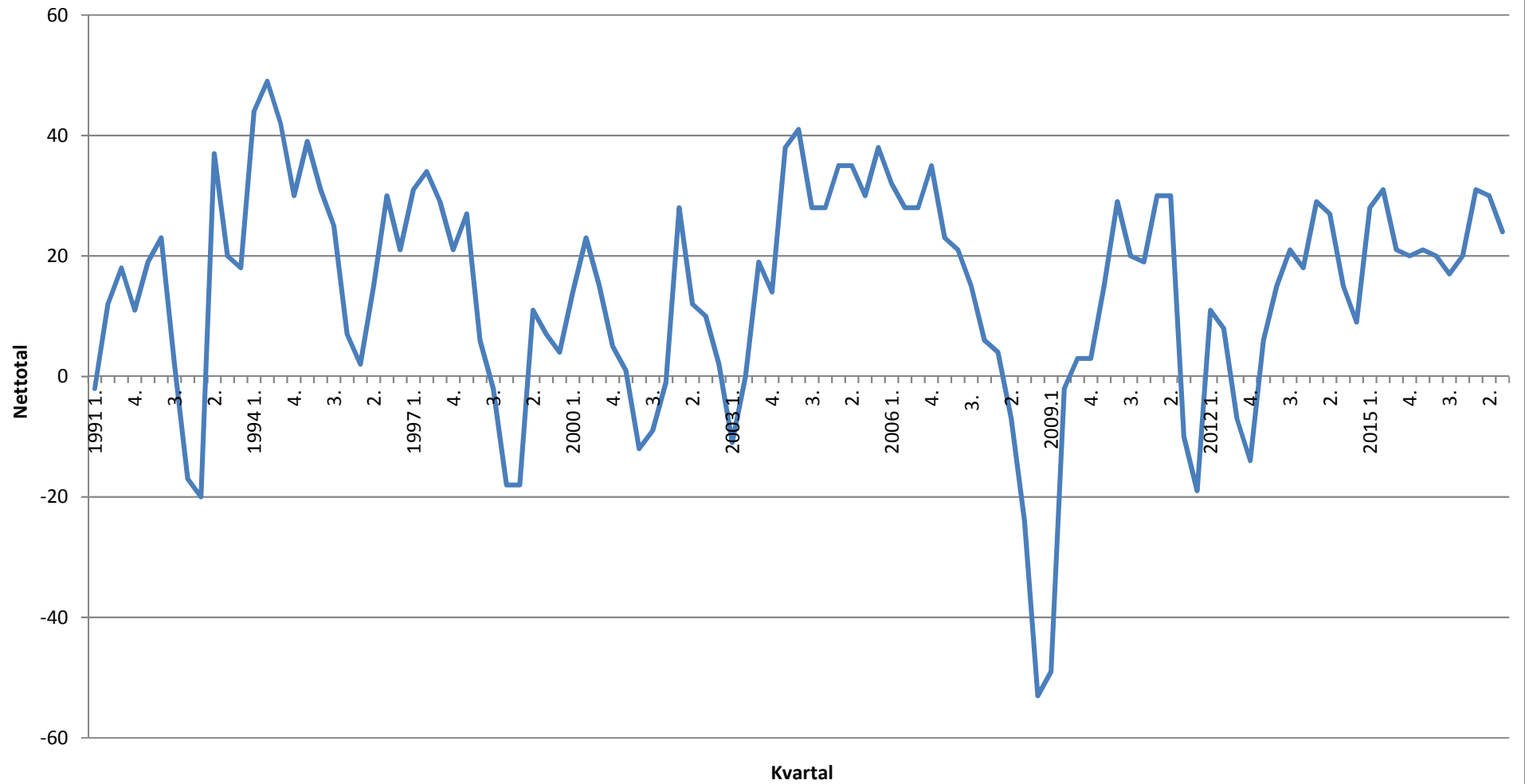
<b>OVERSKUD</b>					<b>22</b>	↓
<i>"Hvordan er overskuddet nu (i din virksomhed) i forhold til samme tid sidste år?"</i>						
	3.kv.2016	4.kv.2016	1.kv.2017	2.kv.2017	<b>3.kv.2017</b>	
Større	42	46	47	48	<b>47</b>	
Uændret	28	25	34	28	<b>28</b>	
Mindre	30	29	19	24	<b>25</b>	
Nettotal	12	17	28	24	<b>22</b>	

<b>SAMLET KONJUNKTURINDIKATOR</b>					<b>3,3</b>	↑
	4.kv.2016	1.kv.2017	2.kv.2017	3.kv.2017	<b>4.kv.2017</b>	
Indikator	1,8	2,4	3,0	3,2	<b>3,3</b>	

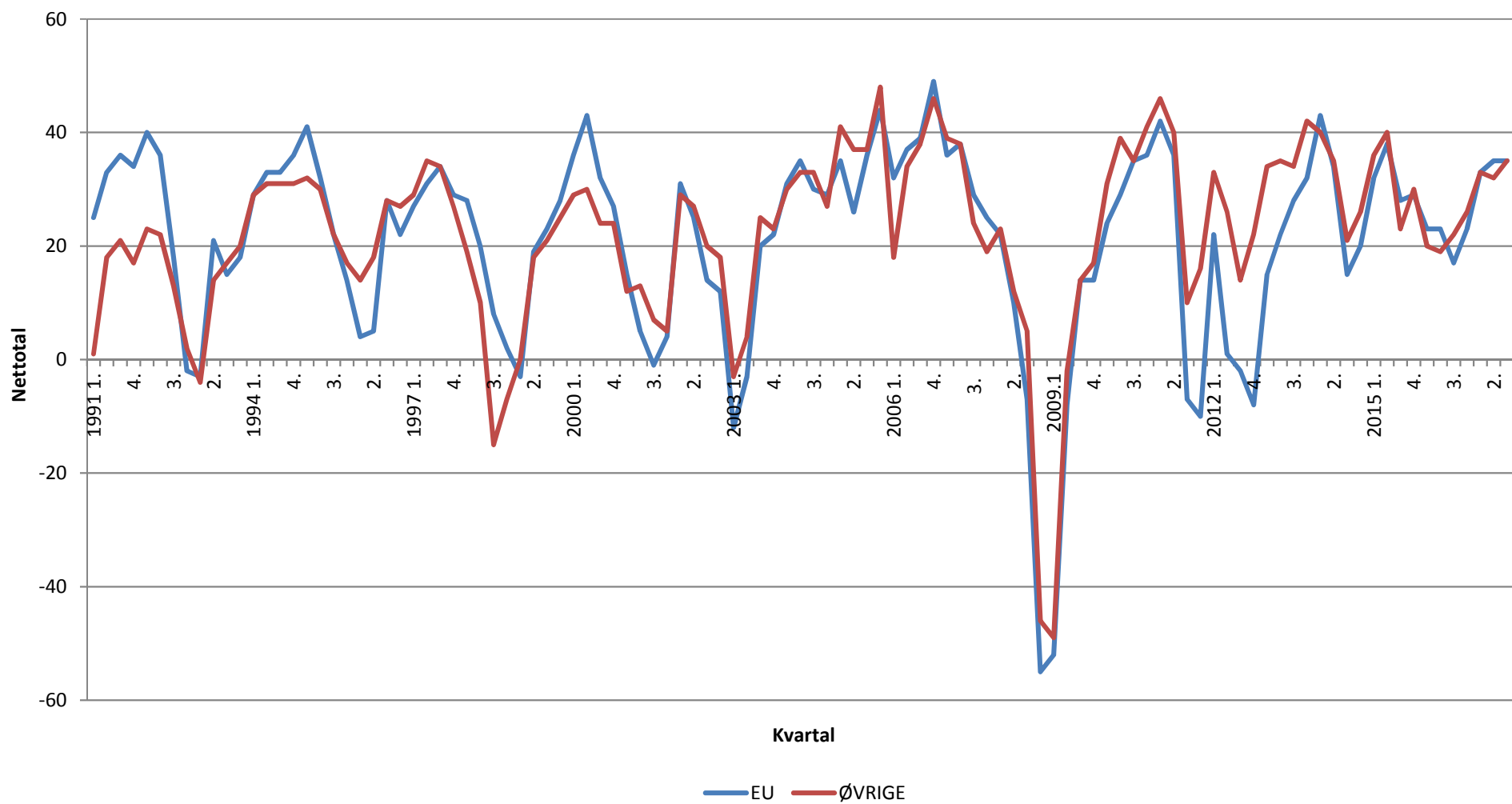
# Greens Analyseinstitut konjunkturindikator



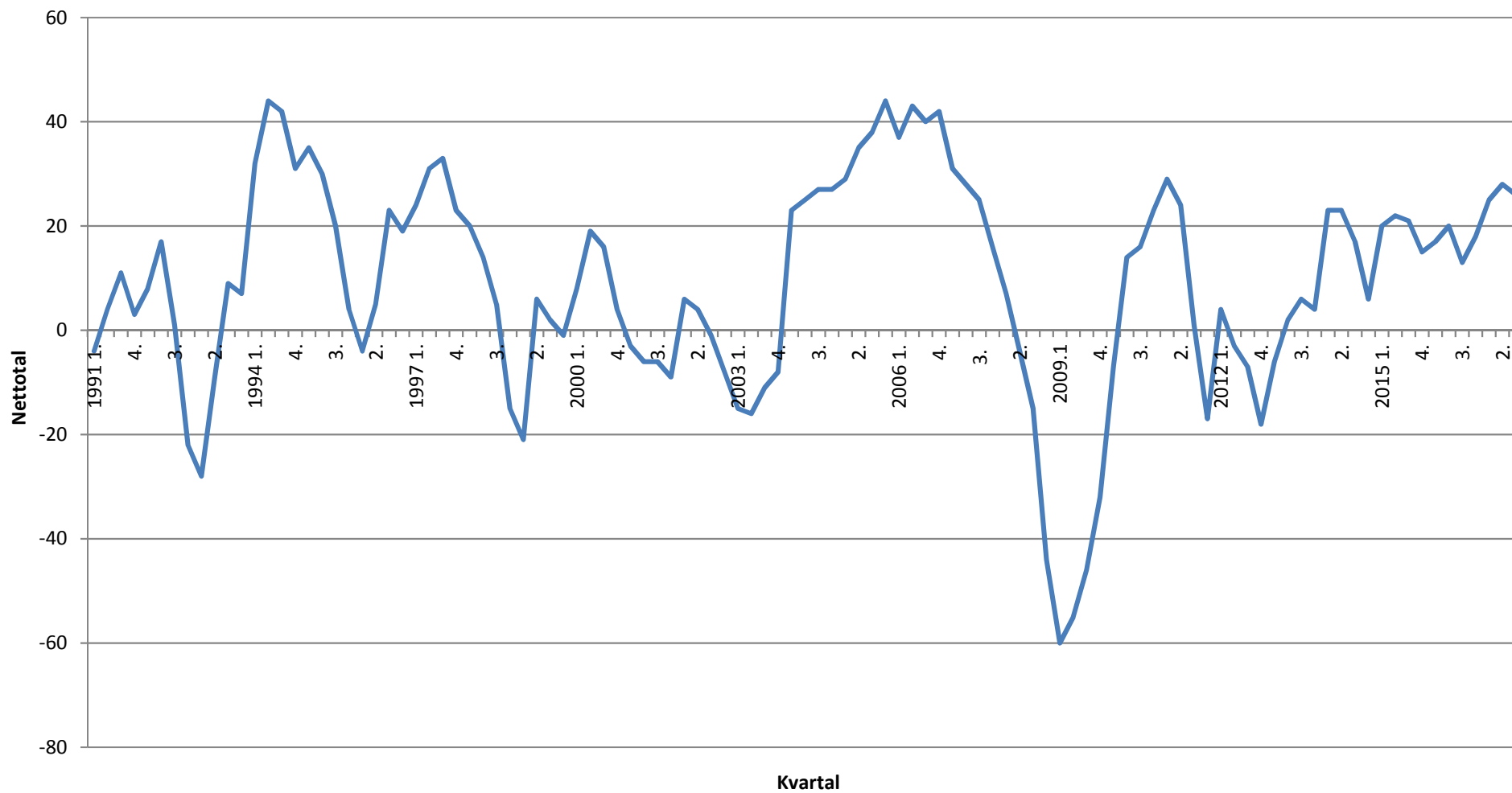
## Afsætningsmuligheder i Danmark i de kommende 6 mdr. (nettotal = større - mindre)



## Afsætningsmuligheder til EU og lande udenfor EU i de kommende 6 mdr. (nettotal = større - mindre)

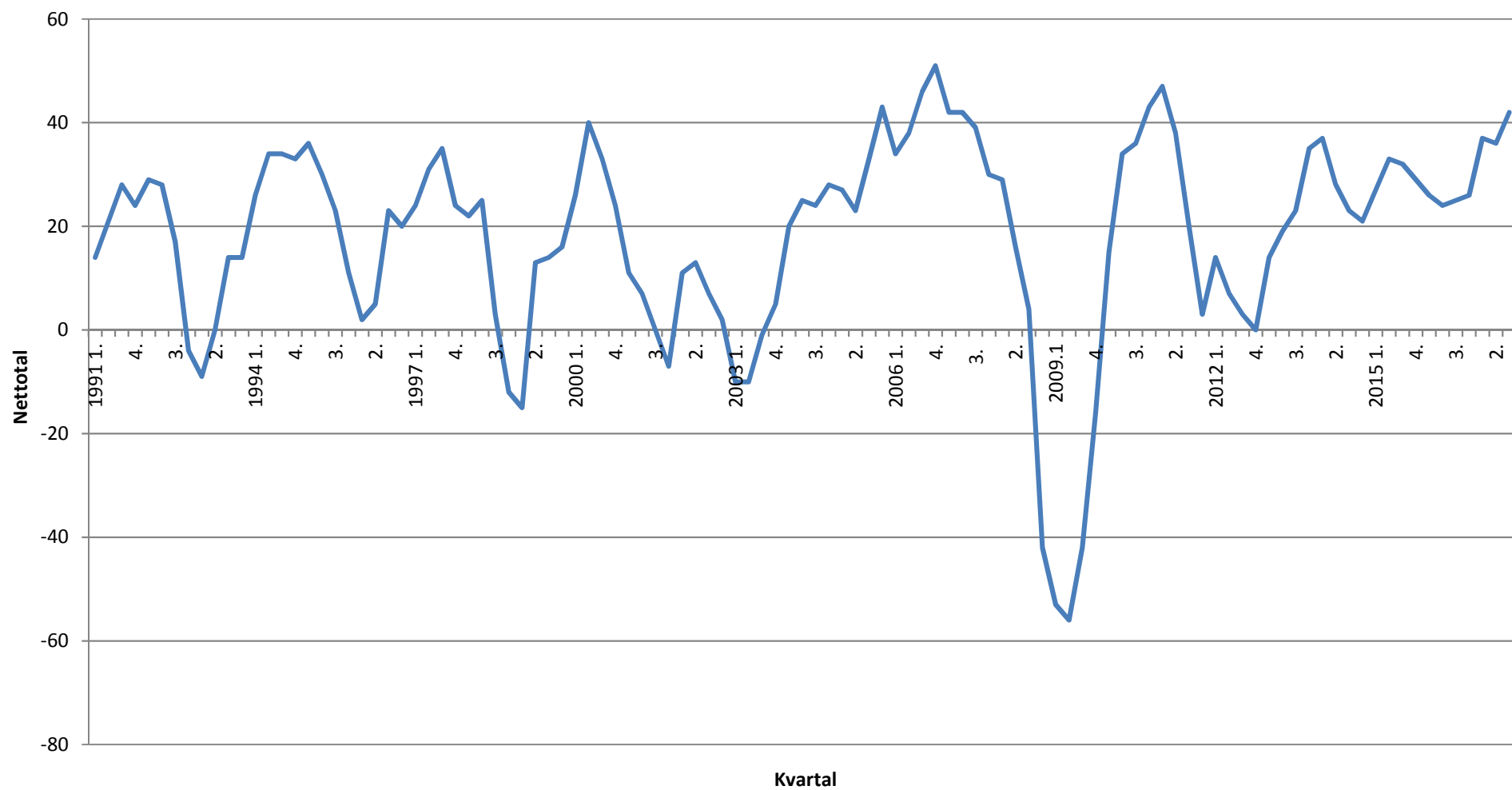


## Ordreindgang på det danske marked ifht. samme tidspunkt sidste år (nettotal = større - mindre)

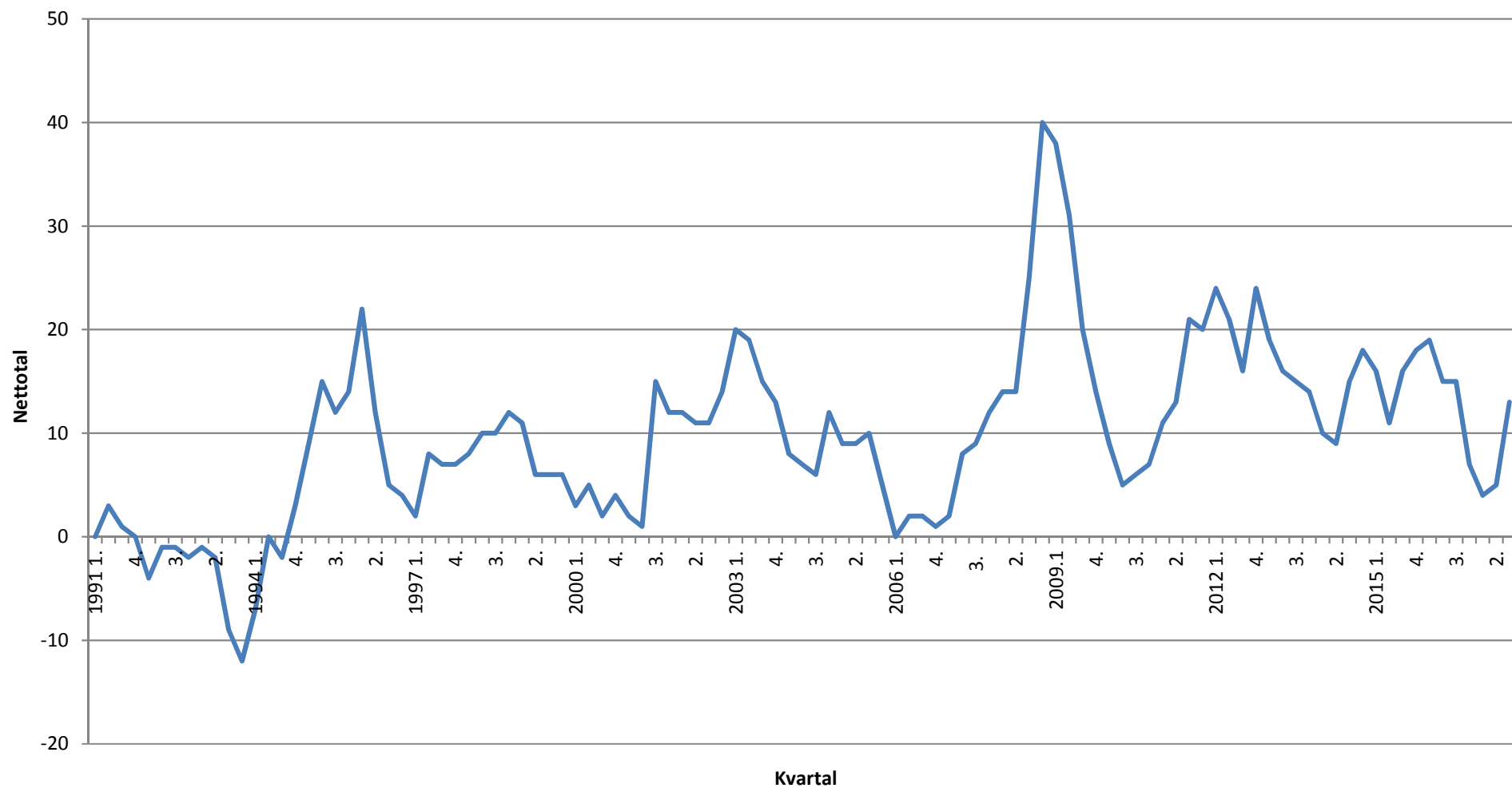




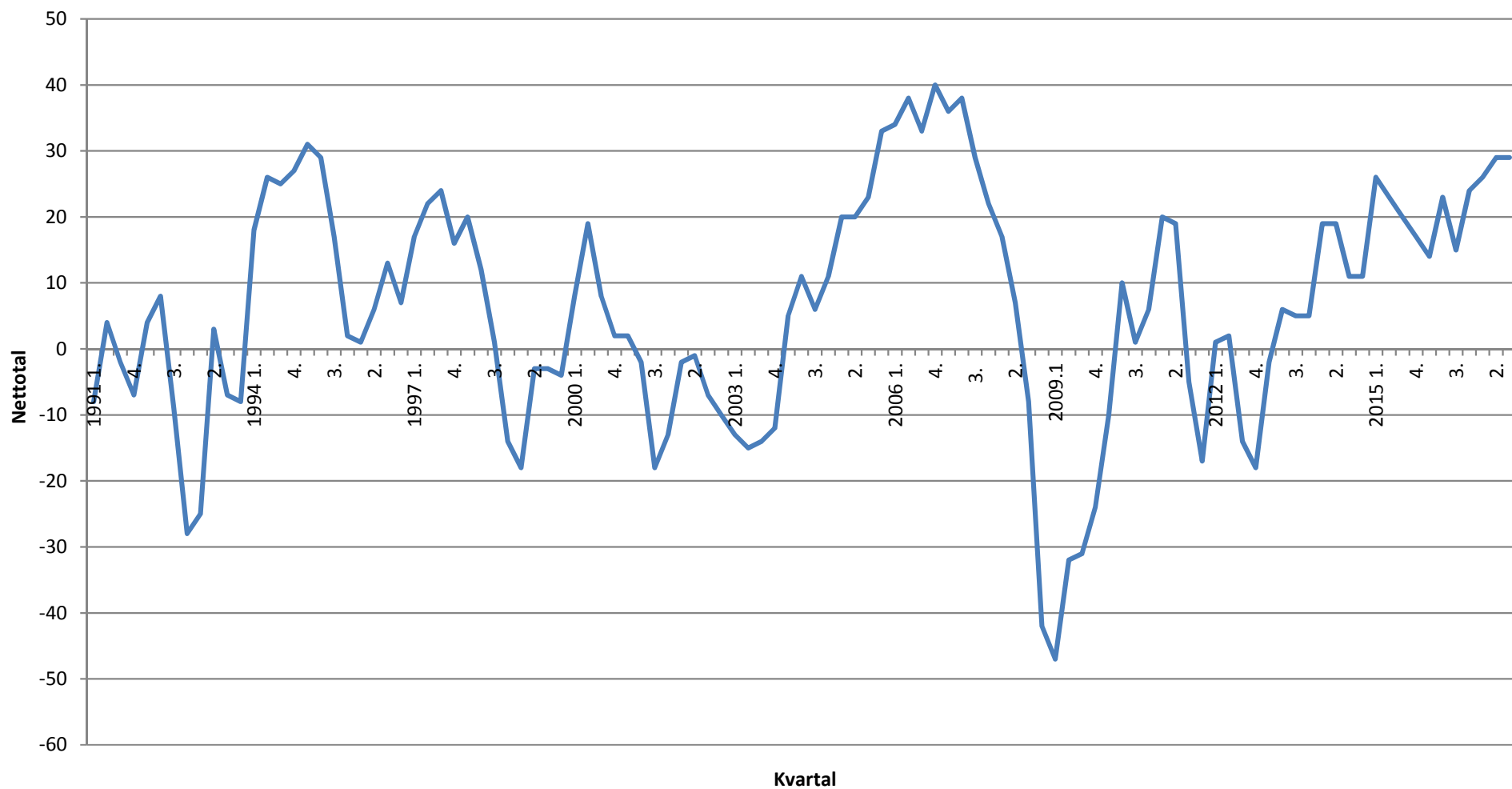
## Ordreindgang fra eksportmarkederne ifht. samme tidspunkt sidste år (nettotal = større - mindre)



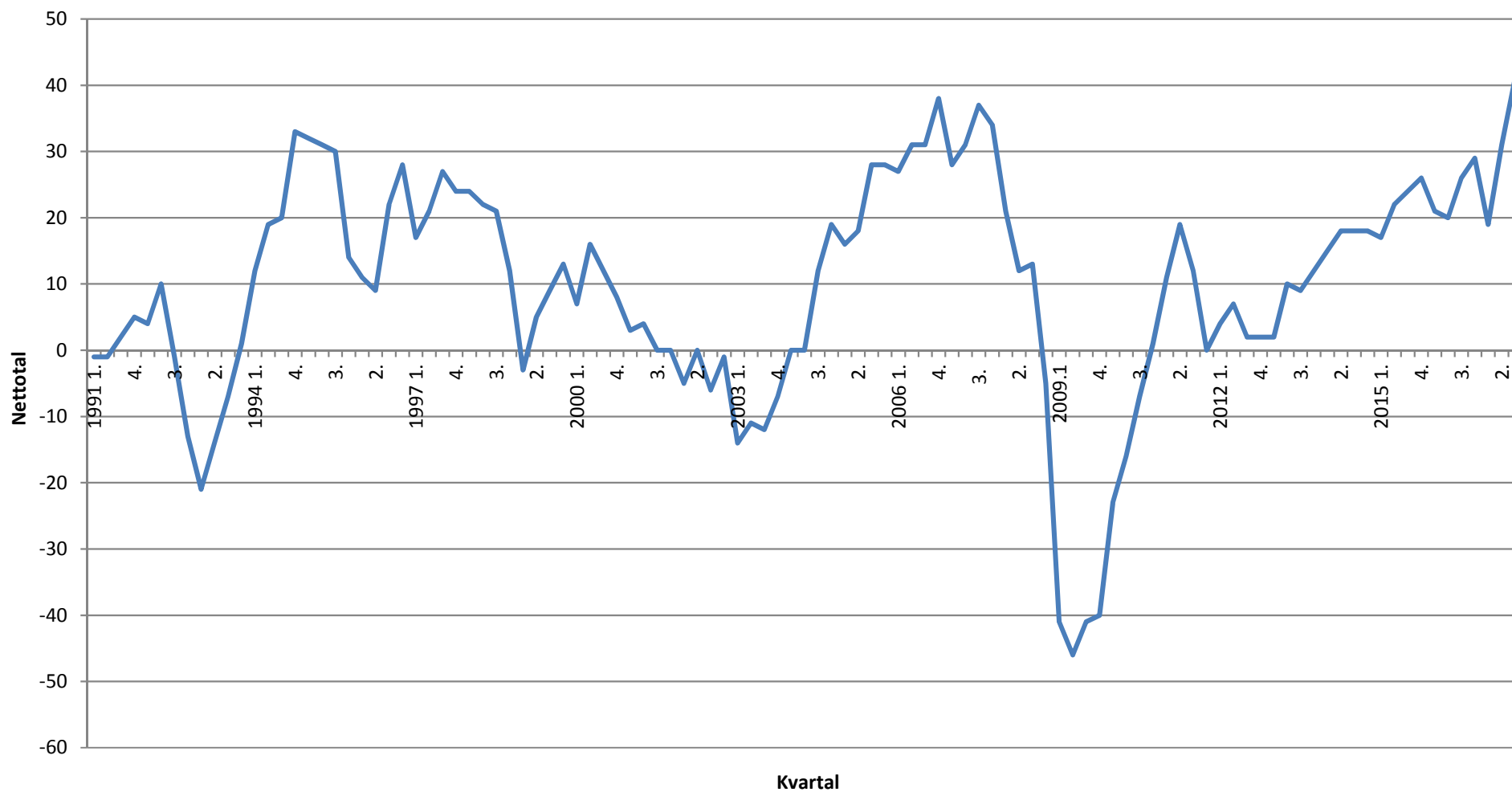
## Nuværende færdigvarelager i forhold til det normale (for store - for små)



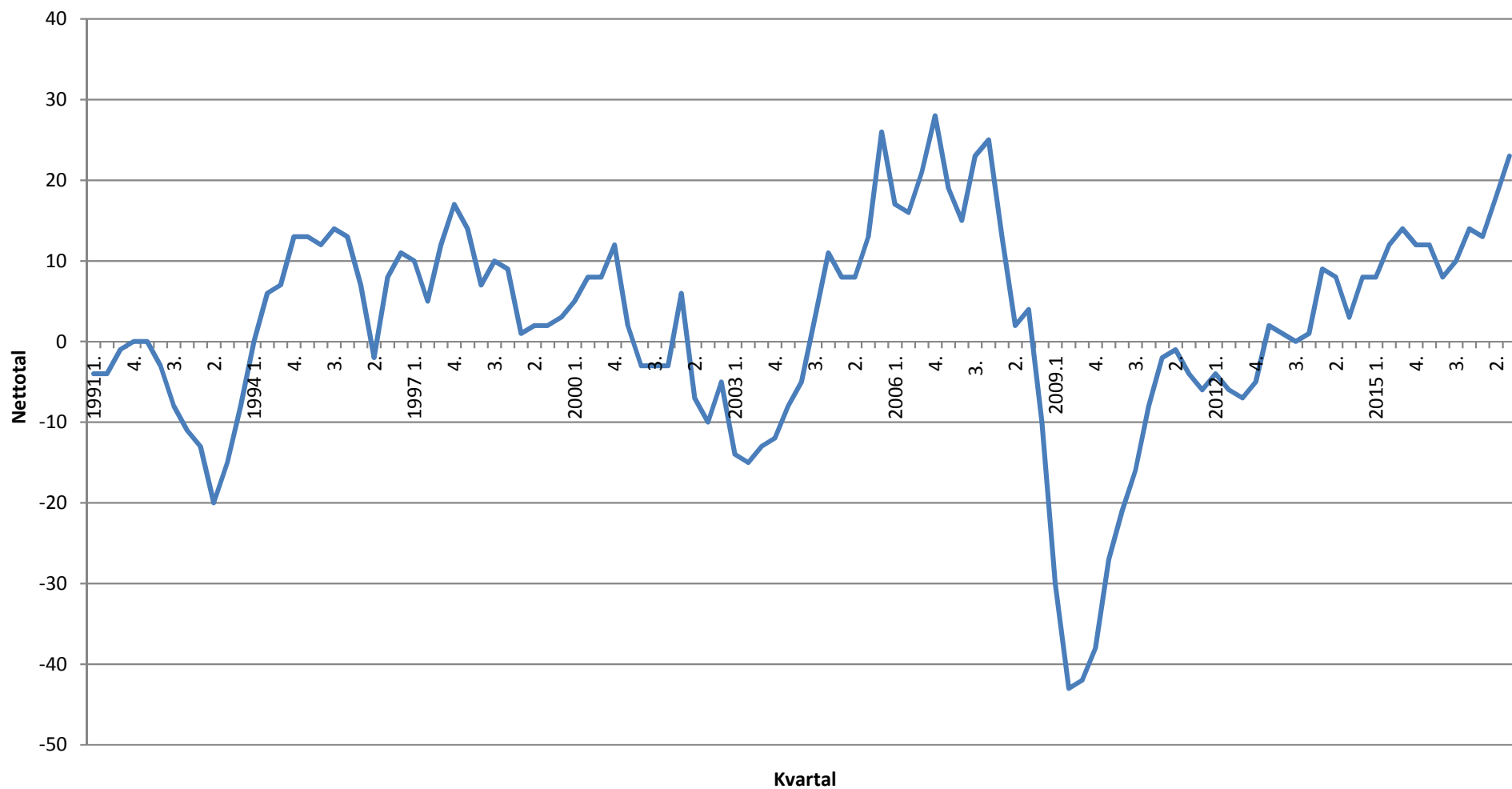
## Beskæftigelsen i de kommende 6 mdr. (nettotal = større - mindre)



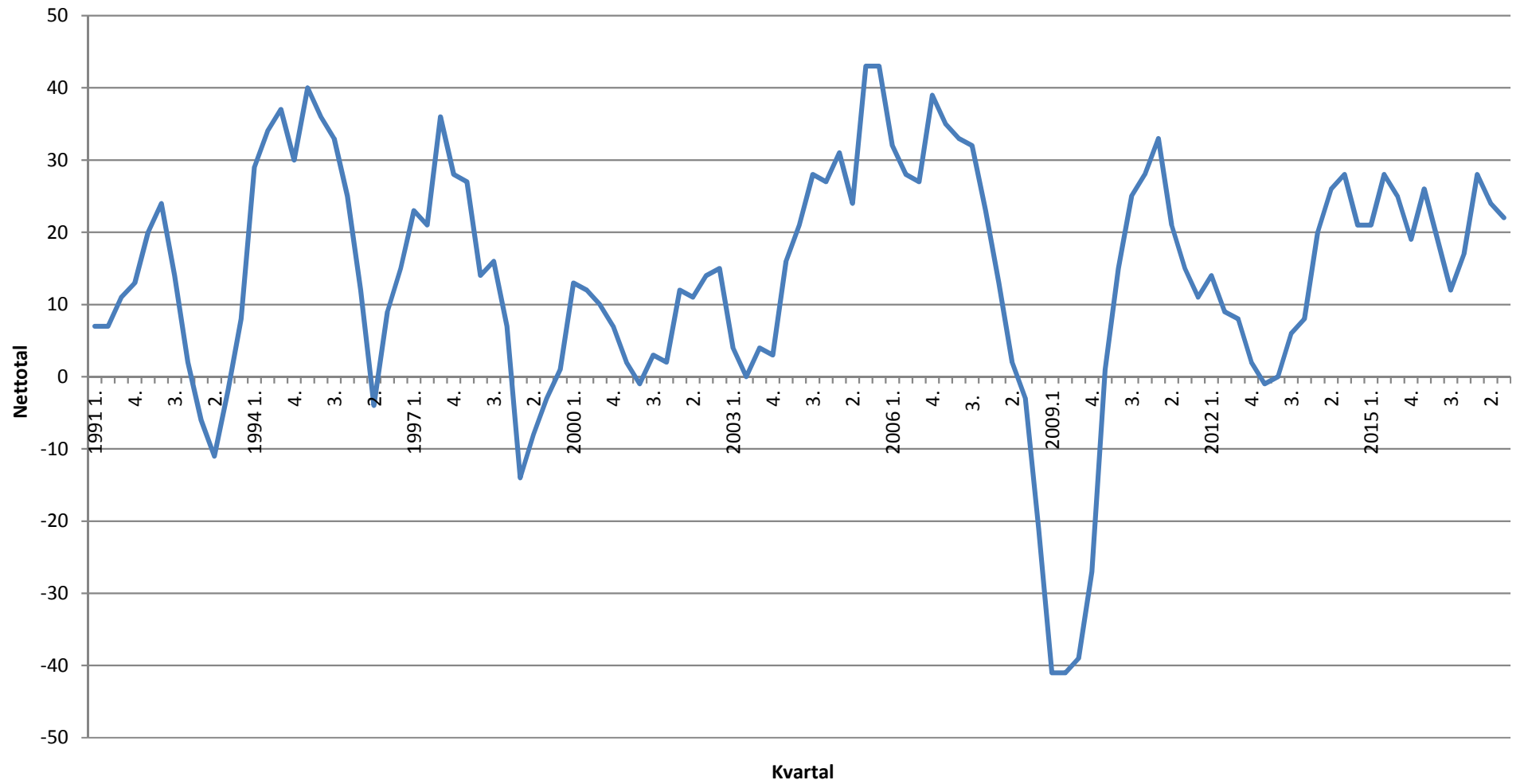
### Investeringer ifht. samme tidspunkt sidste år (nettotal = større - mindre)



## Investeringer i det forløbne år ifht. budget (nettotal = større - mindre)



# Overskud ifht. samme tidspunkt sidste år (Nettotal = større - mindre)



<b>Konjunkturforventninger i fremstillingsvirksomhed</b>					
<b>(nettotal)</b>					
	3. kvartal 2016	4. kvartal 2016	1. kvartal 2017	2. kvartal 2017	3. kvartal 2017
Afsætning, Danmark	4	14	20	24	16
Afsætning, EU	16	32	36	44	40
Afsætning, Øvrige	29	33	38	45	45
Ordreindgang, Danmark	1	14	16	24	27
Ordreindgang, Eksport	36	29	41	49	52
Beskæftigelse	-2	14	32	34	30
Overskud	19	18	36	21	27
Investeringer (i forhold til sidste år)	21	18	14	29	37
Investeringer (i forhold til budgettet)	5	1	7	13	18
Færdigvarelager	11	-3	5	4	5
Konjunkturindikator	1,5	2,2	3,0	3,5	3,6

<b>Konjunkturforventninger i bygge- og anlægsvirksomhed</b>					
<b>(nettotal)</b>					
	3. kvartal 2016	4. kvartal 2016	1. kvartal 2017	2. kvartal 2017	3. kvartal 2017
Afsætning, Danmark	18	10	33	49	33
Afsætning, EU	-	-	-	-	-
Afsætning, Øvrige	-	-	-	-	-
Ordreindgang, Danmark	6	6	19	34	18
Ordreindgang, Eksport	-	-	-	-	-
Beskæftigelse	19	10	36	34	39
Overskud	-9	0	15	0	21
Investeringer (i forhold til sidste år)	24	10	17	35	27
Investeringer (i forhold til budgettet)	24	13	29	9	21
Færdigvarelager	21	13	0	8	0
Konjunkturindikator	1,7	1,0	3,1	3,4	3,3

<b>Konjunkturforventninger i handelsvirksomhed</b>					
<b>(nettotal)</b>					
	3. kvartal 2016	4. kvartal 2016	1. kvartal 2017	2. kvartal 2017	3. kvartal 2017
Afsætning, Danmark	11	32	35	40	16
Afsætning, EU	17	30	41	39	44
Afsætning, Øvrige	28	23	37	30	35
Ordreindgang, Danmark	9	20	30	28	11
Ordreindgang, Eksport	23	35	45	35	39
Beskæftigelse	19	33	16	26	20
Overskud	14	31	32	41	6
Investeringer (i forhold til sidste år)	26	30	25	25	41
Investeringer (i forhold til budgettet)	15	13	15	11	22
Færdigvarelager	20	17	6	8	25
Konjunkturindikator	1,8	2,9	3,4	3,3	2,6

<b>Konjunkturforventninger i transportvirksomhed</b>					
<b>(nettotal)</b>					
	3. kvartal 2016	4. kvartal 2016	1. kvartal 2017	2. kvartal 2017	3. kvartal 2017
Afsætning, Danmark	10	0	22	32	25
Afsætning, EU	6	14	33	39	38
Afsætning, Øvrige	0	18	33	38	48
Ordreindgang, Danmark	11	-6	8	16	32
Ordreindgang, Eksport	-7	0	15	37	38
Beskæftigelse	-27	-5	21	28	32
Overskud	-14	0	-7	9	32
Investeringer (i forhold til sidste år)	38	20	11	14	46
Investeringer (i forhold til budgettet)	-5	0	7	14	11
Færdigvarelager	n/a	n/a	n/a	n/a	n/a
Konjunkturindikator	0,2	0,5	1,8	2,8	3,8



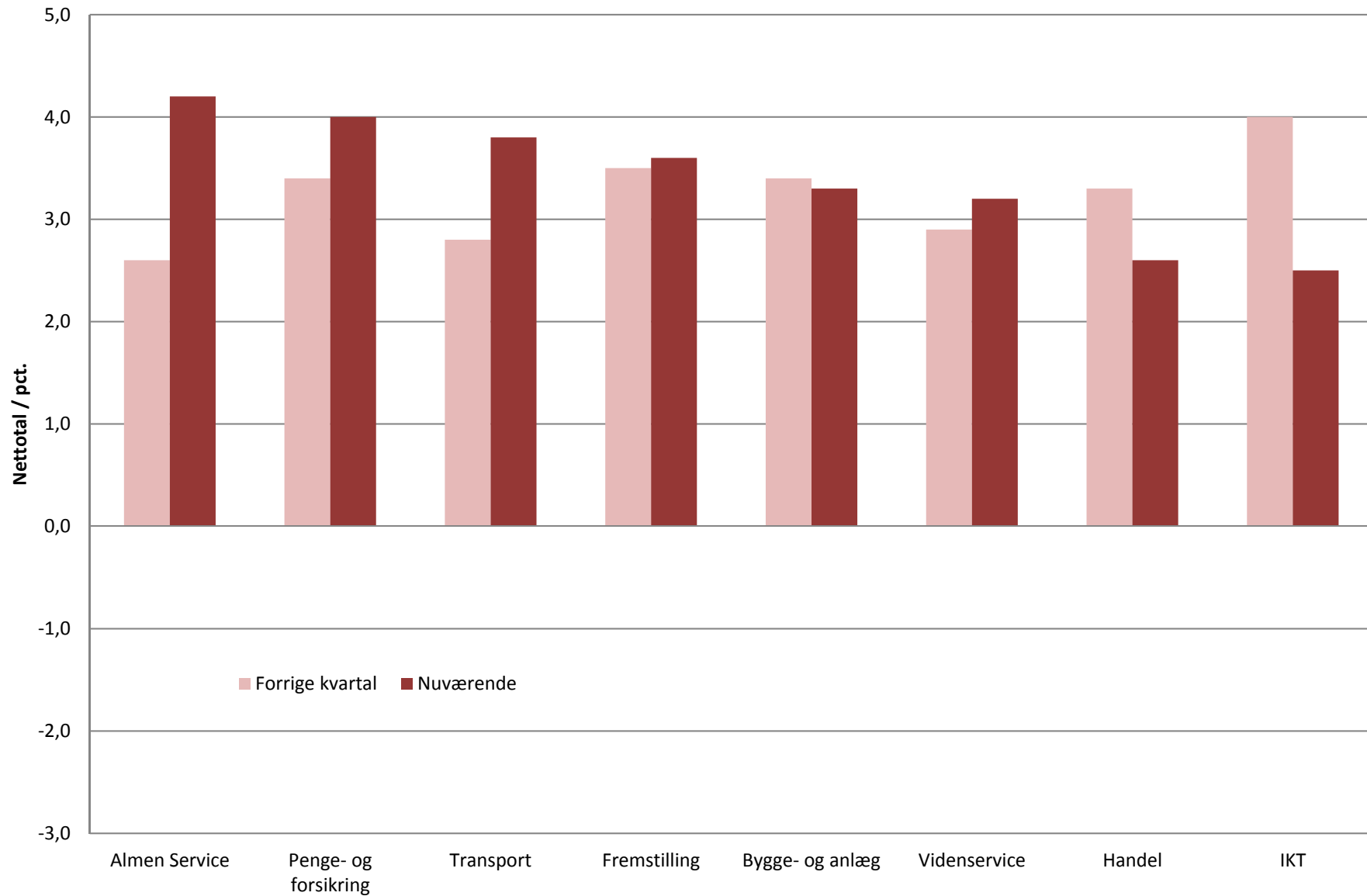
<b>Konjunkturforventninger i IKT</b>					
<b>(nettotal)</b>					
	3. kvartal 2016	4. kvartal 2016	1. kvartal 2017	2. kvartal 2017	3. kvartal 2017
Afsætning, Danmark	46	19	38	37	10
Afsætning, EU	21	-8	44	35	29
Afsætning, Øvrige	23	-10	45	13	21
Ordreindgang, Danmark	29	14	43	41	24
Ordreindgang, Eksport	44	17	45	31	29
Beskæftigelse	50	52	48	41	45
Overskud	-41	-14	48	41	-10
Investeringer (i forhold til sidste år)	26	52	43	41	41
Investeringer (i forhold til budgettet)	13	38	19	41	9
Færdigvarelager	n/a	n/a	n/a	n/a	n/a
Konjunkturindikator	2,7	2,0	4,7	4,0	2,5

<b>Konjunkturforventninger i penge- og forsikringsvirksomhed</b>					
<b>(nettotal)</b>					
	3. kvartal 2016	4. kvartal 2016	1. kvartal 2017	2. kvartal 2017	3. kvartal 2017
Afsætning, Danmark	38	34	36	33	40
Afsætning, EU	17	17	11	25	23
Afsætning, Øvrige	0	11	7	12	0
Ordreindgang, Danmark	45	44	38	44	56
Ordreindgang, Eksport	0	13	7	38	43
Beskæftigelse	20	37	20	11	19
Overskud	31	18	40	32	42
Investeringer (i forhold til sidste år)	43	55	36	43	59
Investeringer (i forhold til budgettet)	27	35	15	32	39
Færdigvarelager	n/a	n/a	n/a	n/a	n/a
Konjunkturindikator	2,7	3,3	2,6	3,4	4,0

<b>Konjunkturforventninger i videnservice</b>					
<b>(nettotal)</b>					
	3. kvartal 2016	4. kvartal 2016	1. kvartal 2017	2. kvartal 2017	3. kvartal 2017
Afsætning, Danmark	22	14	36	20	34
Afsætning, EU	27	13	38	26	21
Afsætning, Øvrige	34	16	38	34	36
Ordreindgang, Danmark	9	19	29	25	20
Ordreindgang, Eksport	30	28	40	15	38
Beskæftigelse	32	30	33	40	32
Overskud	20	13	19	14	19
Investeringer (i forhold til sidste år)	20	11	13	41	41
Investeringer (i forhold til budgettet)	-2	0	9	13	17
Færdigvarelager	n/a	n/a	n/a	n/a	n/a
Konjunkturindikator	2,4	1,8	3,2	2,9	3,2

<b>Konjunkturforventninger i almen service</b>					
<b>(nettotal)</b>					
	3. kvartal 2016	4. kvartal 2016	1. kvartal 2017	2. kvartal 2017	3. kvartal 2017
Afsætning, Danmark	33	24	39	17	39
Afsætning, EU	27	13	33	25	35
Afsætning, Øvrige	18	17	16	9	19
Ordreindgang, Danmark	29	14	32	14	36
Ordreindgang, Eksport	10	17	33	25	23
Beskæftigelse	13	14	28	13	38
Overskud	27	29	36	35	41
Investeringer (i forhold til sidste år)	22	48	19	37	55
Investeringer (i forhold til budgettet)	-3	35	22	32	47
Færdigvarelager	n/a	n/a	n/a	n/a	n/a
Konjunkturindikator	2,2	2,6	3,2	2,6	4,2

## Konjunkturindikator i de forskellige brancher



## Konjunkturindikator på forskellige markeder

