


Konjunkturundersøgelse

1. kvartal 2018



Greens Analyseinstitut

Undersøgelsens hovedpointer

- Konjunkturindikatoren for 1. kvartal 2018 stiger med 0,5 i forhold til forrige kvartal og lander på 3,6.

Forventningerne til afsætningen er især vokset på de nære markeder.

- Afsætningsforventningerne til det danske marked er vokset med 5 fra 28 til 33 i 1. kvartal 2018 mens afsætningsforventningerne til det europæiske marked er vokset fra 34 til 40.

- På det danske marked stiger ordreindgangen fra 22 til 27 i dette kvartal, mens ordreindgangen på eksportmarkederne falder minimalt fra 40 til 39 i 1. kvartal 2018.

- Færdigvarelagrene falder i forhold til forrige kvartal. Nettotallet lander på 7 i 1. kvartal 2018.

- Beskæftigelsesforventningerne stiger fra 24 til 32 i 1. kvartal 2018 og vi skal tilbage til 2007 for at finde et tilsvarende niveau for beskæftigelsesforventningerne.

- Overskuddet stiger ligeledes markant og lander på 27 i 1. kvartal 2018. Det er en stigning på 9 i forhold til forrige kvartal.

Kort om Greens Analyseinstituts Konjunkturundersøgelse

Metode

Konjunkturmålingen er lavet på baggrund af en spørgeskemaundersøgelse blandt virksomheder med mindst 35 ansatte eller en omsætning på mindst 50 millioner kroner om året. Virksomhedernes udvælges med baggrund i Greens A/S database. Spørgeskemaet udsendes med posten til de udvalgte. Der er mulighed for at svare pr. brev eller elektronisk via nettet. To uger senere fremsendes en rykker.

Det udsendte spørgeskema indeholder dels en række tilbagevendende spørgsmål om den aktuelle konjunktursituation, dels en række spørgsmål om et eller flere aktuelle emner på erhvervsledernes dagsorden

Besvarelser

Indeværende undersøgelse er foretaget i perioden 12. februar - 9. marts, hvor 461 erhvervsledere besvarede det udsendte spørgeskema, hvilket svarer til en svarprocent på 18 procent. I alt blev der udsendt spørgeskema til 2565 virksomheder.

Nettotal

Konjunkturmålingens nettostørrelser fremkommer ved at trække andelen af positive svar fra andelen af negative svar. Således fremkommer nettotallet 20 ved at trække 5 procent negative svar fra 25 procent fra positive svar.

Telefonisk henvendelse kan ske på 33 32 01 02 lok. 3272.

KONJUNKTUR 1. KVARTAL 2018

AFSÆTNING DANMARK					33	↑
<i>"Hvordan tror du afsætningsmulighederne vil blive (i din virksomhed) i de kommende seks måneder sammenlignet med de forløbne 6 måneder på det danske marked?"</i>						
	1.kv.2017	2.kv.2017	3.kv.2017	4.kv.2017	1.kv.2018	
Større	37	37	33	36	38	
Uændret	57	56	58	56	57	
Mindre	6	7	9	8	5	
Nettotal	31	30	24	28	33	

AFSÆTNING EU-MARKEDER					40	↑
<i>"Hvordan tror du afsætningsmulighederne vil blive (i din virksomhed) i de kommende seks måneder sammenlignet med de forløbne 6 måneder på andre EU-markeder?"</i>						
	1.kv.2017	2.kv.2017	3.kv.2017	4.kv.2017	1.kv.2018	
Større	38	39	40	39	44	
Uændret	57	57	55	56	52	
Mindre	5	4	5	5	4	
Nettotal	33	35	35	34	40	

AFSÆTNING ØVRIGE MARKEDER					35	↓
<i>"Hvordan tror du afsætningsmulighederne vil blive (i din virksomhed) i de kommende seks måneder sammenlignet med de forløbne 6 måneder på øvrige markeder?"</i>						
	1.kv.2017	2.kv.2017	3.kv.2017	4.kv.2017	1.kv.2018	
Større	36	37	39	39	39	
Uændret	61	58	57	59	57	
Mindre	3	5	4	2	4	
Nettotal	33	32	35	37	35	

ORDREINDGANG DANMARK					27	↑
<i>"Hvorledes er ordreindgangen nu (i din virksomhed) i forhold til for 6 måneder siden på det danske marked?"</i>						
	1.kv.2017	2.kv.2017	3.kv.2017	4.kv.2017	1.kv.2018	
Større	38	40	39	38	39	
Uændret	49	48	48	46	49	
Mindre	13	12	13	16	12	
Nettotal	25	28	26	22	27	

ORDREINDGANG EKSPORT					39	↓
<i>"Hvorledes er ordreindgangen nu (i din virksomhed) i forhold til for 6 måneder siden på eksportmarkederne?"</i>						
	1.kv.2017	2.kv.2017	3.kv.2017	4.kv.2017	1.kv.2018	
Større	48	47	51	50	49	
Uændret	41	42	40	40	41	
Mindre	11	11	9	10	10	
Nettotal	37	36	42	40	39	

FÆRDIGVARELAGER					7	↓
<i>"Hvordan vurderer du færdigvarelagrene (i din virksomhed) i forhold til det normale for årstiden (produktions- og handelsvirksomheden)?"</i>						
	1.kv.2017	2.kv.2017	3.kv.2017	4.kv.2017	1.kv.2018	
For store	13	15	22	20	16	
Passende	78	75	69	73	75	
For små	9	10	9	7	9	
Nettotal	4	5	13	13	7	

KONJUNKTUR 1. KVARTAL 2018

BESKÆFTIGELSE					32	↑
<i>"Hvorledes vil beskæftigelsen blive (antal ansatte i din virksomhed) i de kommende 6 måneder?"</i>						
	1.kv.2017	2.kv.2017	3.kv.2017	4.kv.2017	1.kv.2018	
Større	38	41	42	37	42	
Uændret	50	47	45	50	48	
Mindre	12	12	13	13	10	
Nettotal	26	29	29	24	32	

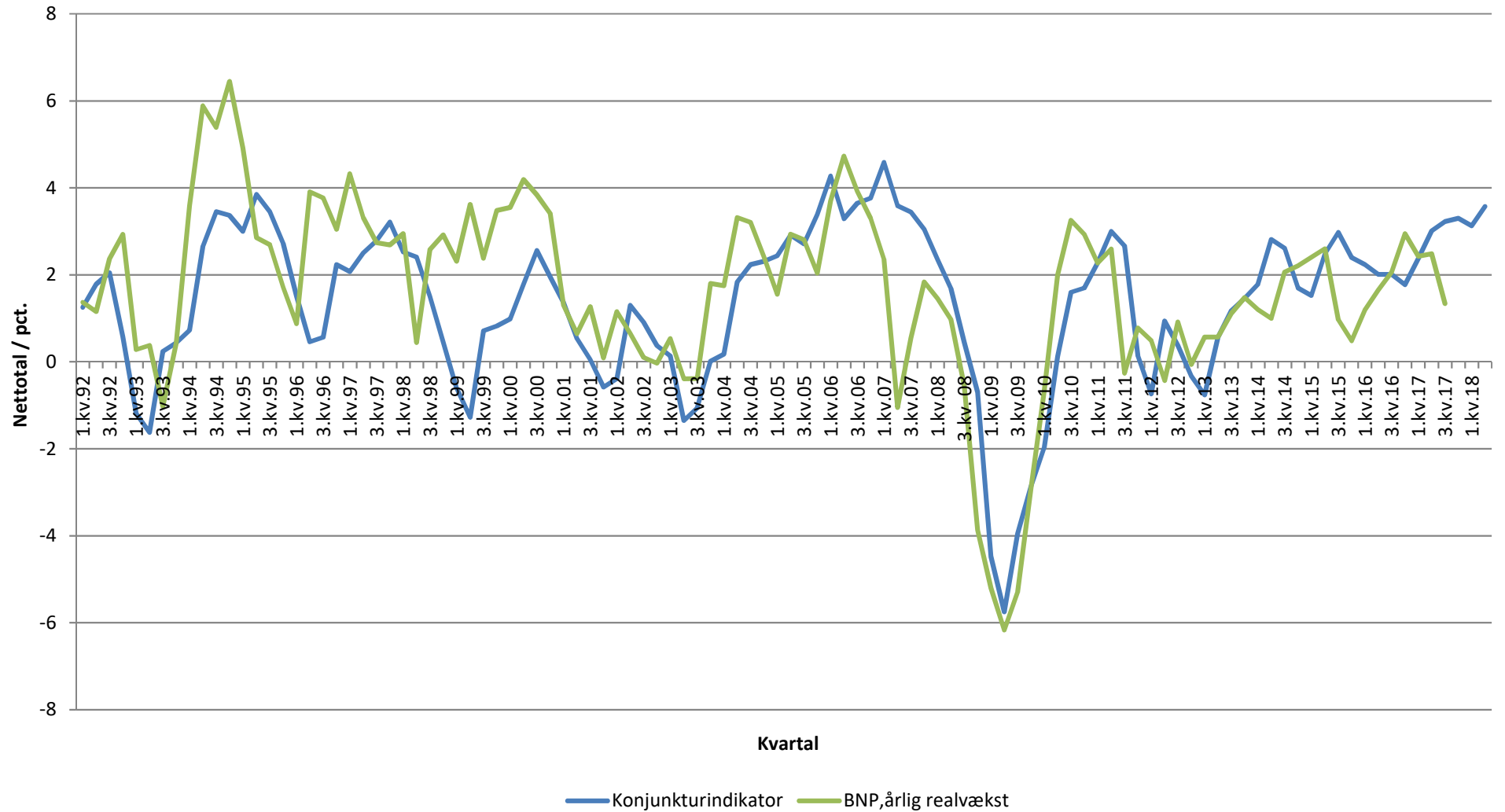
INVESTERINGER (i forhold til samme tid året før)					36	↓
<i>"Hvor store er investeringerne (i din virksomhed) i forhold til samme tidspunkt sidste år?"</i>						
	1.kv.2017	2.kv.2017	3.kv.2017	4.kv.2017	1.kv.2018	
Større	33	43	49	47	46	
Uændret	53	45	43	42	44	
Mindre	14	12	8	10	10	
Nettotal	19	31	41	37	36	

INVESTERINGER (i forhold til budgettet)					24	↑
<i>"Hvordan har investeringerne været i den forløbne del af året (i din virksomhed) i forhold til budgettet?"</i>						
	1.kv.2017	2.kv.2017	3.kv.2017	4.kv.2017	1.kv.2018	
Større	23	30	33	34	31	
Uændret	67	58	57	55	62	
Mindre	10	12	10	11	7	
Nettotal	13	18	23	23	24	

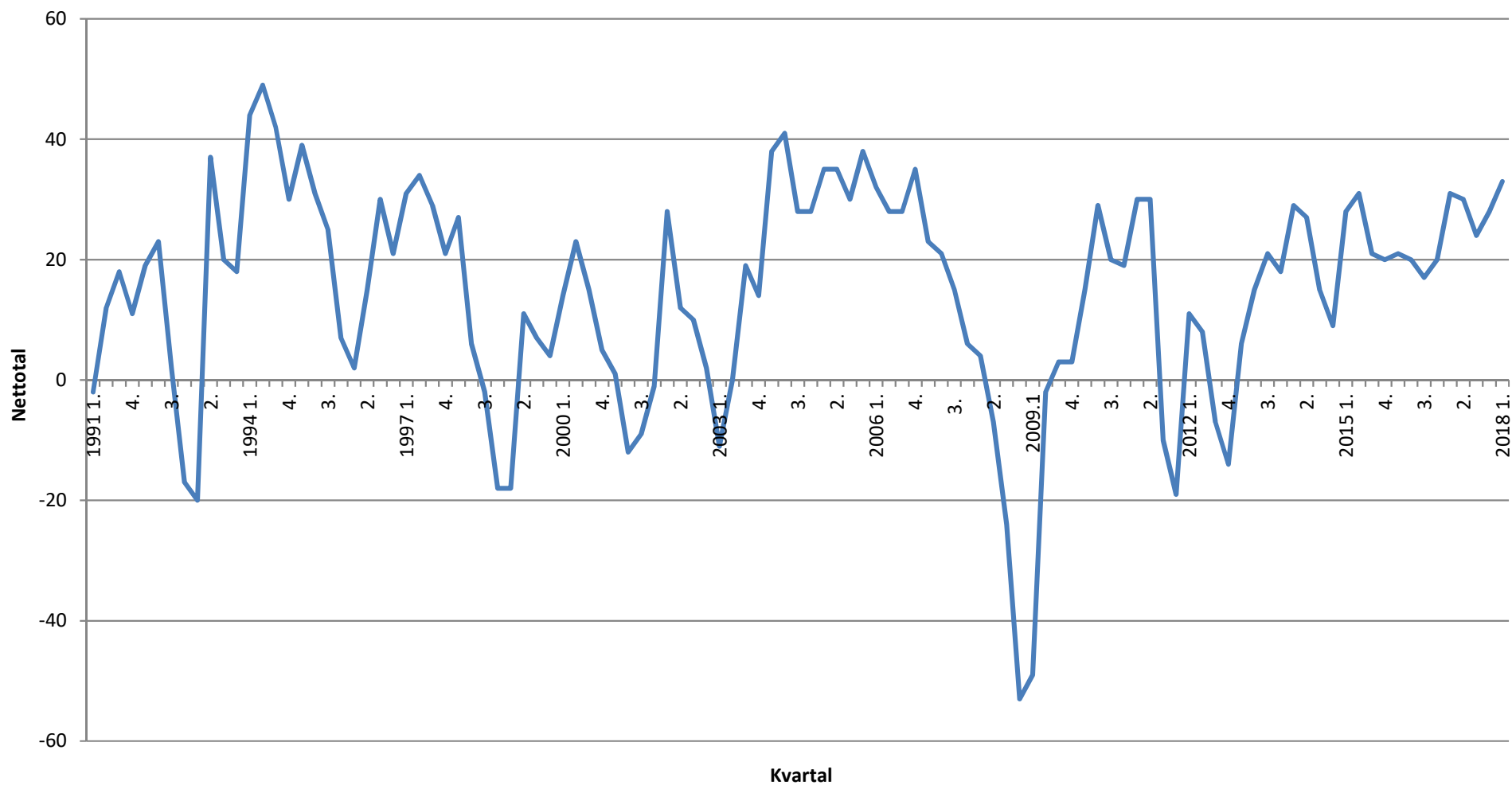
OVERSKUD					27	↑
<i>"Hvordan er overskuddet nu (i din virksomhed) i forhold til samme tid sidste år?"</i>						
	1.kv.2017	2.kv.2017	3.kv.2017	4.kv.2017	1.kv.2018	
Større	47	48	47	46	47	
Uændret	34	28	28	26	33	
Mindre	19	24	25	28	20	
Nettotal	28	24	22	18	27	

SAMLET KONJUNKTURINDIKATOR					3,6	↑
	2.kv.2017	3.kv.2017	4.kv.2017	1.kv.2018	2.kv.2018	
Indikator	3,0	3,2	3,3	3,1	3,6	

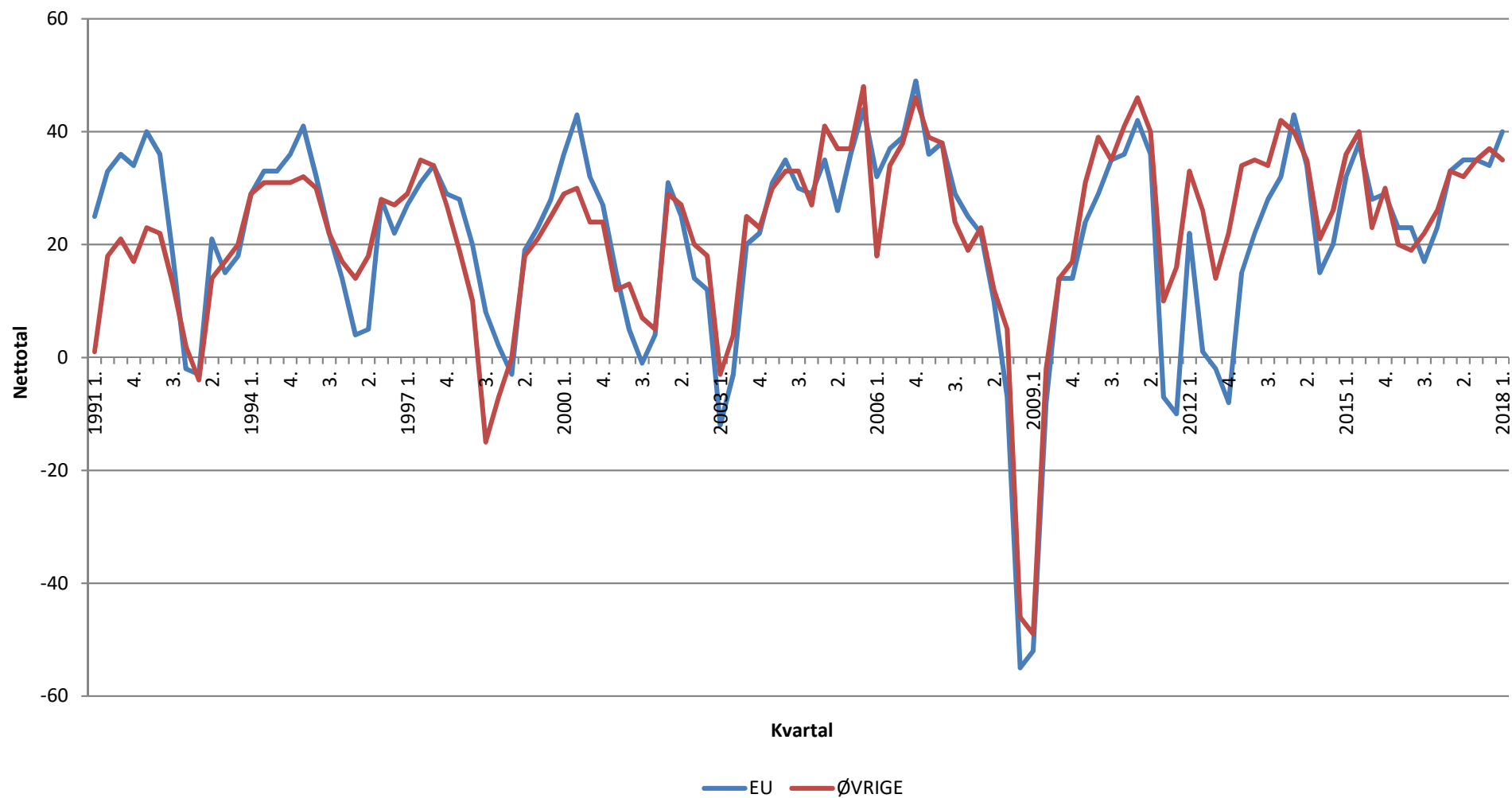
Greens Analyseinstitut konjunkturindikator



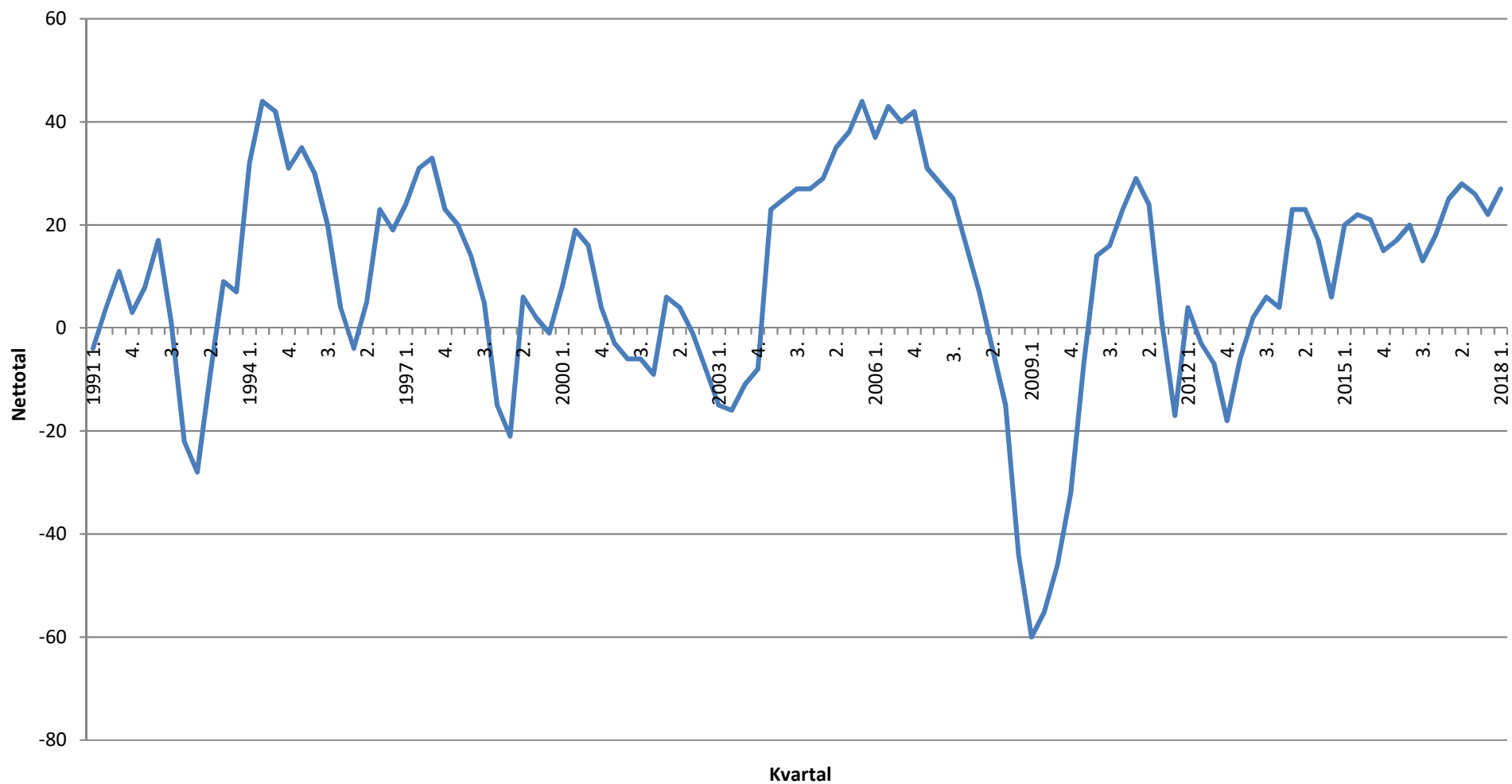
Afsætningsmuligheder i Danmark i de kommende 6 mdr. (nettotal = større - mindre)



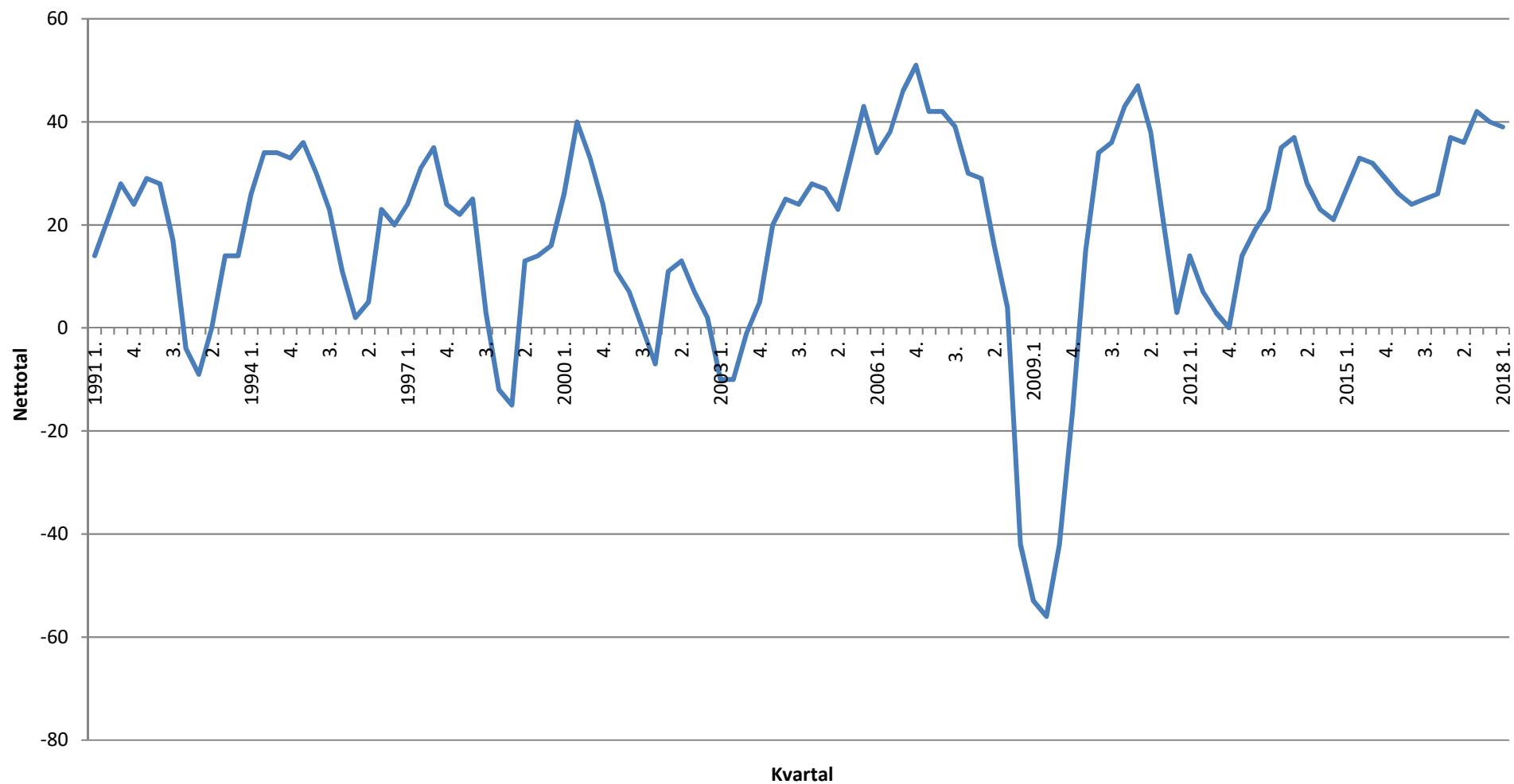
Afsætningsmuligheder til EU og lande udenfor EU i de kommende 6 mdr. (nettotal = større - mindre)



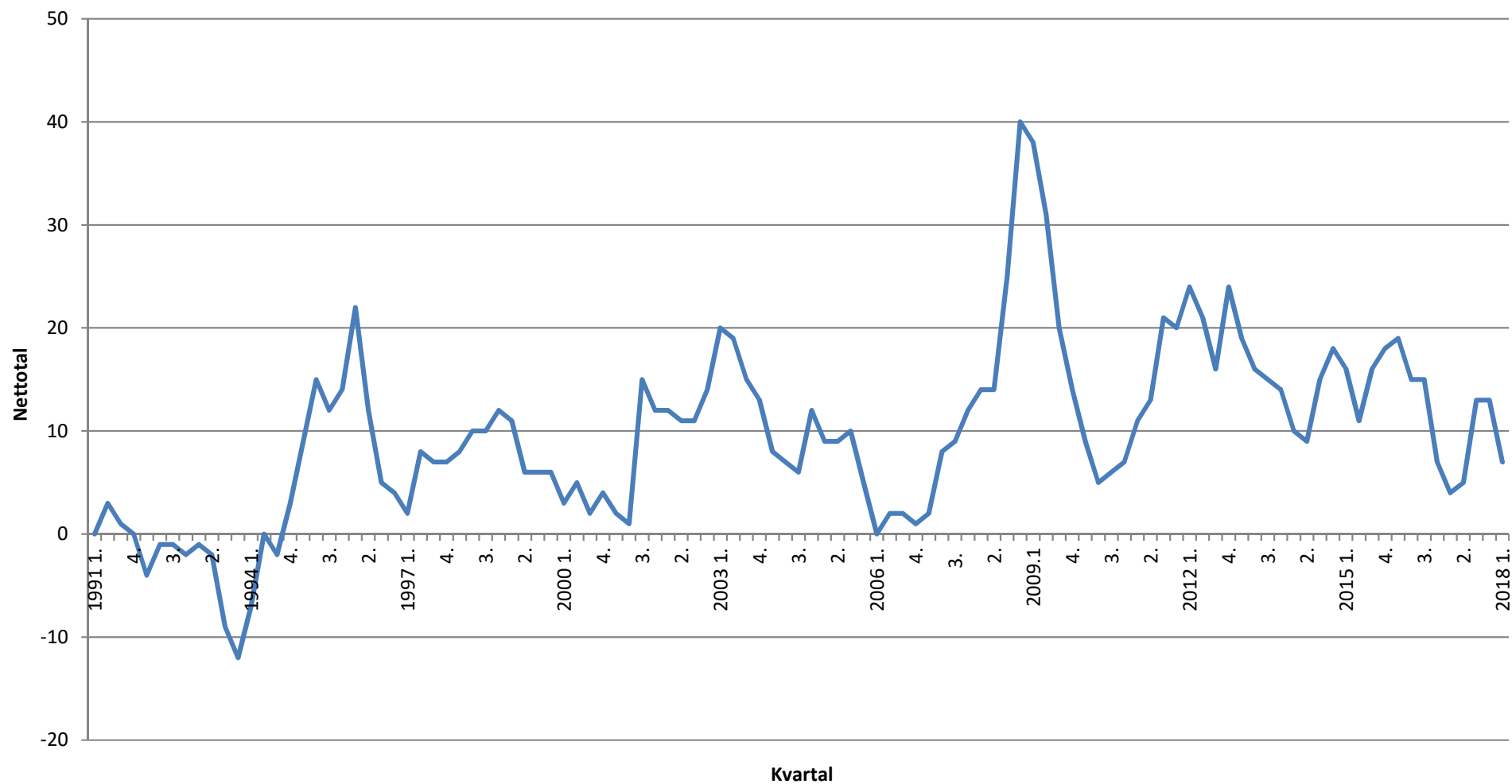
Ordreindgang på det danske marked ifht. samme tidspunkt sidste år (nettotal = større - mindre)



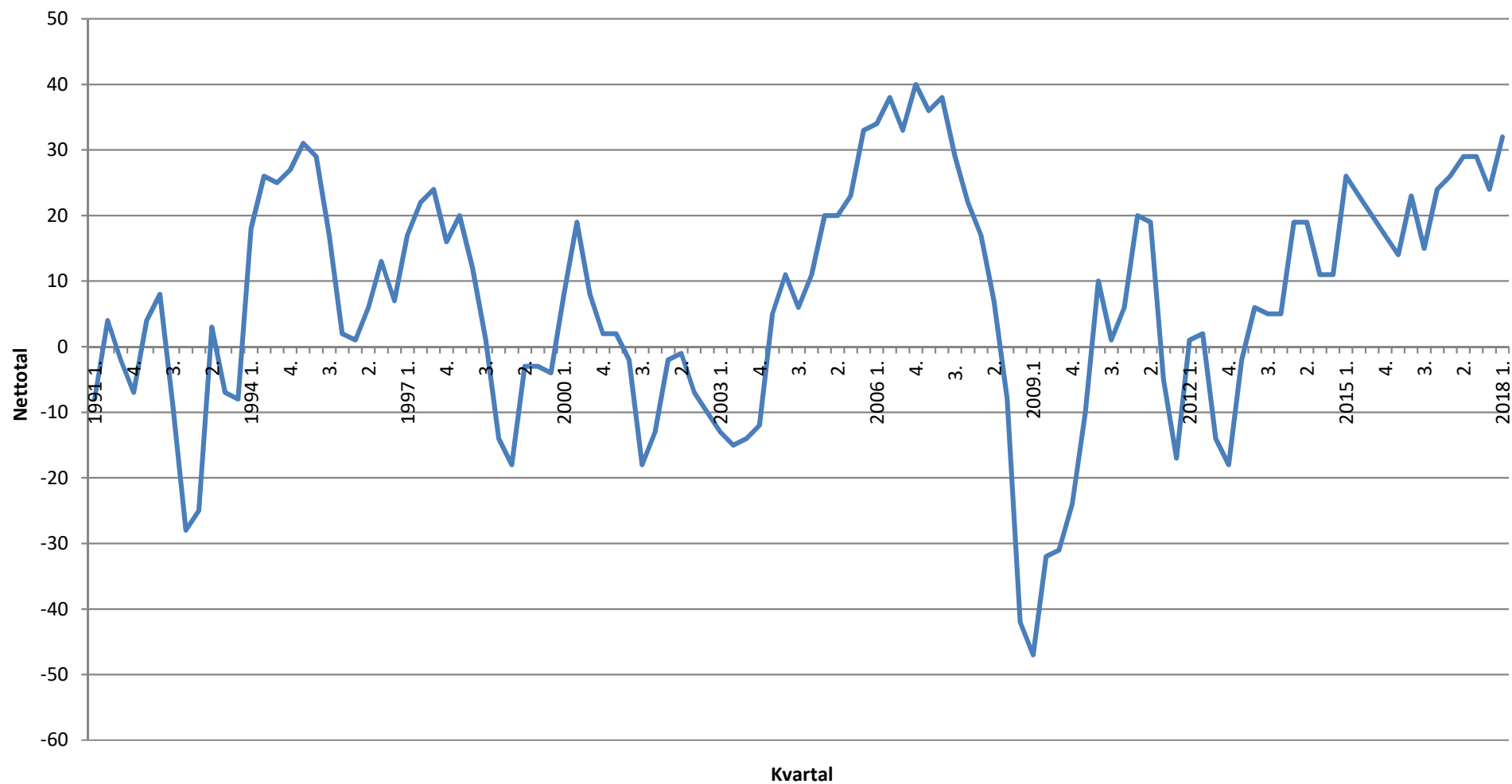
Ordreindgang fra eksportmarkederne ifht. samme tidspunkt sidste år (nettotal = større - mindre)



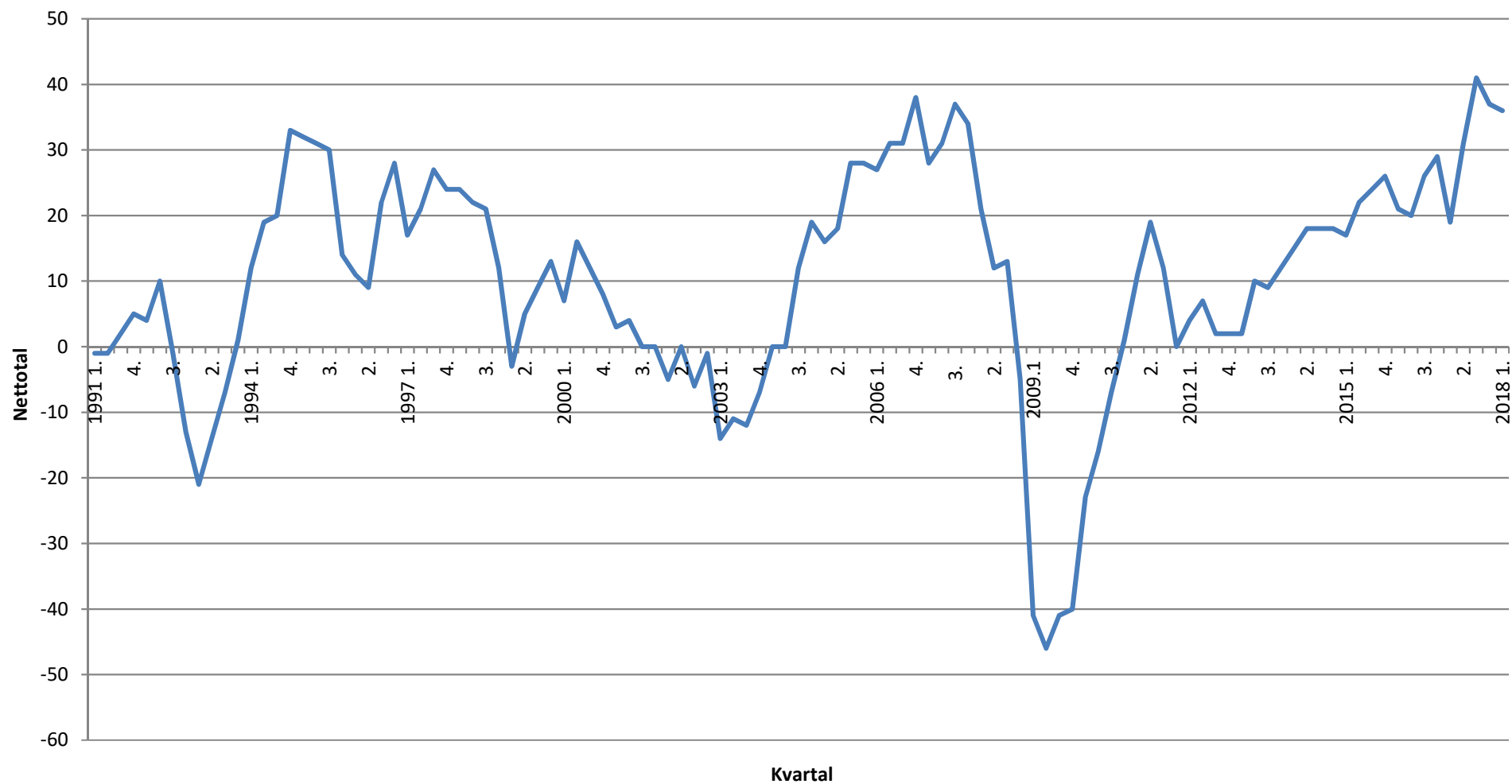
Nuværende færdigvarelager i forhold til det normale (for store - for små)



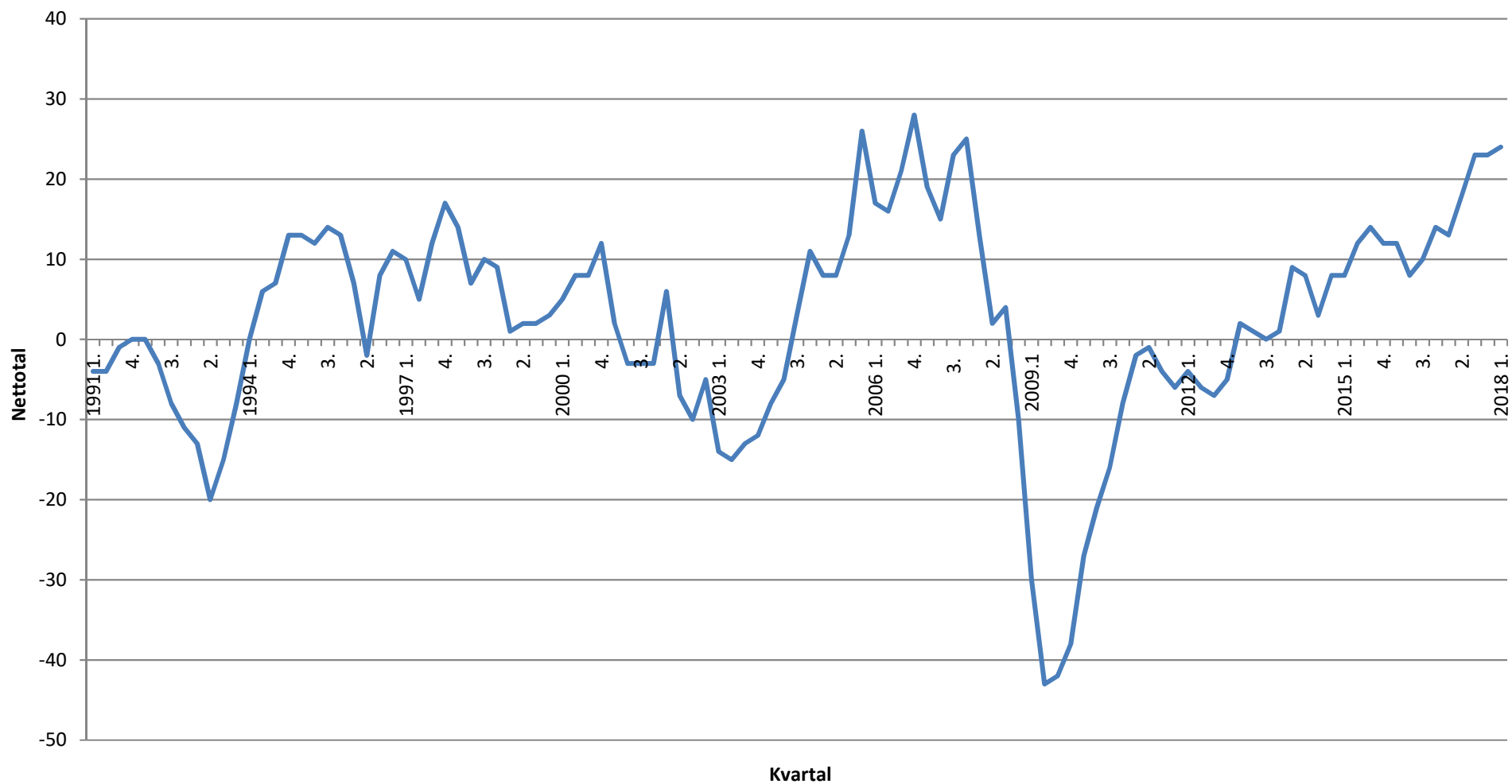
Beskæftigelsen i de kommende 6 mdr. (nettotal = større - mindre)



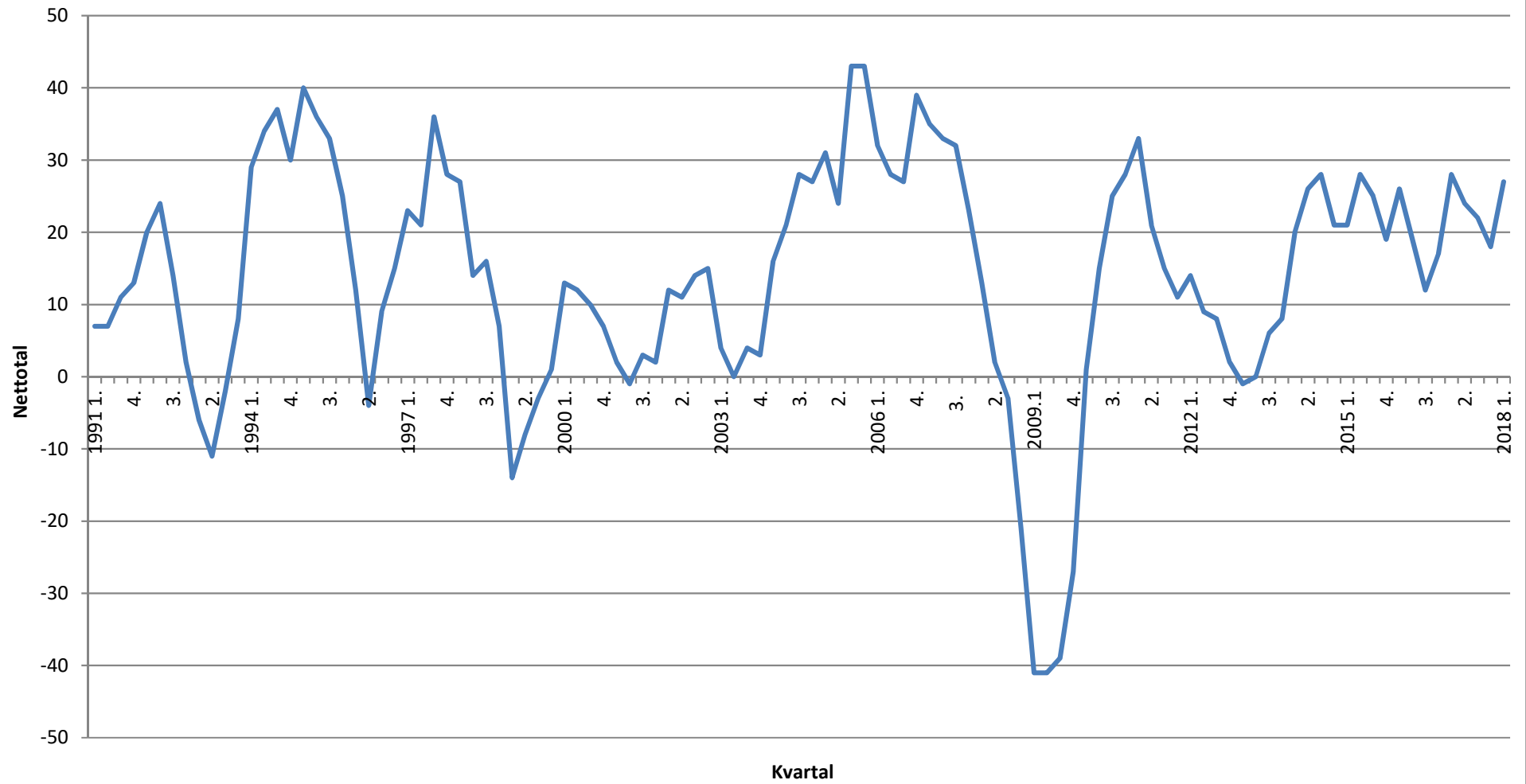
Investeringer ifht. samme tidspunkt sidste år (nettotal = større - mindre)



Investeringer i det forløbne år ifht. budget (nettotal = større - mindre)



Overskud ifht. samme tidspunkt sidste år (Nettotal = større - mindre)



Konjunkturforventninger i fremstillingsvirksomhed					
(nettotal)					
	1. kvartal 2017	2. kvartal 2017	3. kvartal 2017	4. kvartal 2017	1. kvartal 2018
Afsætning, Danmark	20,23	24	16	17	19
Afsætning, EU	35,96	44	40	40	46
Afsætning, Øvrige	38,37	45	45	49	46
Ordreindgang, Danmark	16,48	24	27	15	12
Ordreindgang, Eksport	40,66	49	52	49	47
Beskæftigelse	32,29	34	30	22	22
Overskud	36,17	21	27	17	33
Investeringer (i forhold til sidste år)	13,54	29	37	30	33
Investeringer (i forhold til budgettet)	7,37	13	18	14	18
Færdigvarelager	4,55	4	5	7	2
Konjunkturindikator	3,0	3,5	3,6	3,1	3,4

Konjunkturforventninger i bygge- og anlægsvirksomhed					
(nettotal)					
	1. kvartal 2017	2. kvartal 2017	3. kvartal 2017	4. kvartal 2017	1. kvartal 2018
Afsætning, Danmark	33	49	33	14	23
Afsætning, EU	-	-	-	-	-
Afsætning, Øvrige	-	-	-	-	-
Ordreindgang, Danmark	19	34	18	24	18
Ordreindgang, Eksport	-	-	-	-	-
Beskæftigelse	36	34	39	24	32
Overskud	14,71	0	21	14	12
Investeringer (i forhold til sidste år)	17,14	35	27	36	33
Investeringer (i forhold til budgettet)	28,57	9	21	37	38
Færdigvarelager	0	8	0	9	7
Konjunkturindikator	3,1	3,4	3,3	3,1	3,3

Konjunkturforventninger i handelsvirksomhed					
(nettotal)					
	1. kvartal 2017	2. kvartal 2017	3. kvartal 2017	4. kvartal 2017	1. kvartal 2018
Afsætning, Danmark	35,49	40	16	29	40
Afsætning, EU	41,38	39	44	26	39
Afsætning, Øvrige	37,26	30	35	29	29
Ordreindgang, Danmark	29,67	28	11	7	30
Ordreindgang, Eksport	45,1	35	39	29	32
Beskæftigelse	15,96	26	20	16	26
Overskud	31,53	41	6	6	17
Investeringer (i forhold til sidste år)	24,73	25	41	28	35
Investeringer (i forhold til budgettet)	15,05	11	22	14	23
Færdigvarelager	6,33	8	25	16	10
Konjunkturindikator	3,4	3,3	2,6	2,1	3,3

Konjunkturforventninger i transportvirksomhed					
(nettotal)					
	1. kvartal 2017	2. kvartal 2017	3. kvartal 2017	4. kvartal 2017	1. kvartal 2018
Afsætning, Danmark	22,22	32	25	22	43
Afsætning, EU	33,34	39	38	40	40
Afsætning, Øvrige	33,33	38	48	50	41
Ordreindgang, Danmark	8	16	32	8	38
Ordreindgang, Eksport	15	37	38	21	47
Beskæftigelse	21,43	28	32	17	52
Overskud	-7,14	9	32	7	50
Investeringer (i forhold til sidste år)	10,71	14	46	37	42
Investeringer (i forhold til budgettet)	7,41	14	11	3	8
Færdigvarelager	n/a	n/a	n/a	n/a	n/a
Konjunkturindikator	1,8	2,8	3,8	2,6	4,5

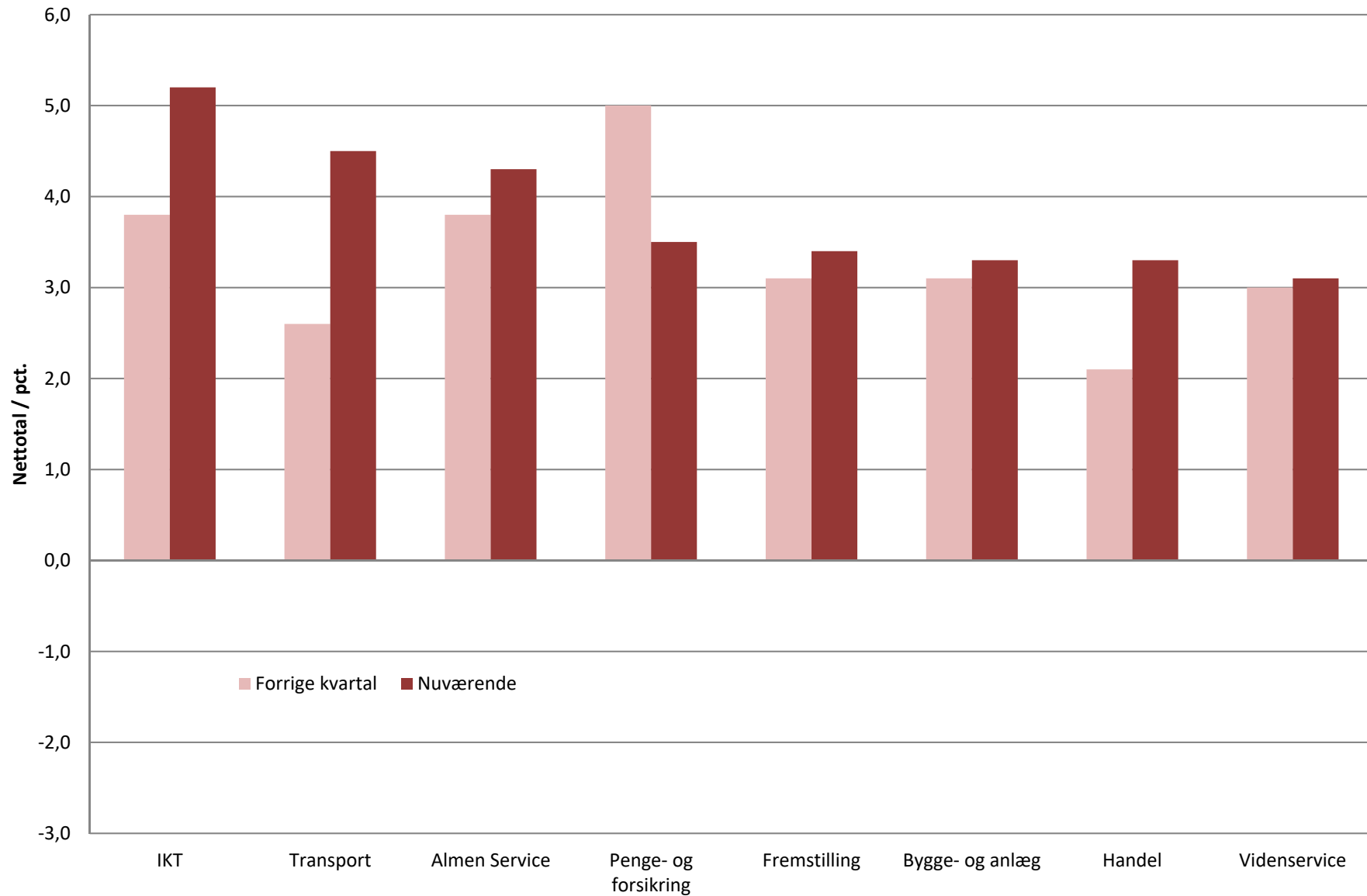
Konjunkturforventninger i IKT					
(nettotal)					
	1. kvartal 2017	2. kvartal 2017	3. kvartal 2017	4. kvartal 2017	1. kvartal 2018
Afsætning, Danmark	38,1	37	10	54	61
Afsætning, EU	43,75	35	29	38	24
Afsætning, Øvrige	45,45	13	21	17	21
Ordreindgang, Danmark	42,86	41	24	28	39
Ordreindgang, Eksport	45,45	31	29	36	32
Beskæftigelse	47,62	41	45	36	82
Overskud	47,61	41	-10	12	36
Investeringer (i forhold til sidste år)	42,86	41	41	48	68
Investeringer (i forhold til budgettet)	19,04	41	9	32	50
Færdigvarelager	n/a	n/a	n/a	n/a	n/a
Konjunkturindikator	4,7	4,0	2,5	3,8	5,2

Konjunkturforventninger i penge- og forsikringsvirksomhed					
(nettotal)					
	1. kvartal 2017	2. kvartal 2017	3. kvartal 2017	4. kvartal 2017	1. kvartal 2018
Afsætning, Danmark	35,85	33	40	49	39
Afsætning, EU	10,53	25	23	33	41
Afsætning, Øvrige	7,15	12	0	18	31
Ordreindgang, Danmark	38,46	44	56	53	34
Ordreindgang, Eksport	7,14	38	43	54	23
Beskæftigelse	20	11	19	26	19
Overskud	40	32	42	47	28
Investeringer (i forhold til sidste år)	35,85	43	59	65	42
Investeringer (i forhold til budgettet)	15,09	32	39	54	20
Færdigvarelager	n/a	n/a	n/a	n/a	n/a
Konjunkturindikator	2,6	3,4	4,0	5,0	3,5

Konjunkturforventninger i videnservice					
(nettotal)					
	1. kvartal 2017	2. kvartal 2017	3. kvartal 2017	4. kvartal 2017	1. kvartal 2018
Afsætning, Danmark	35,72	20	34	24	25
Afsætning, EU	38,1	26	21	32	31
Afsætning, Øvrige	38,24	34	36	35	33
Ordreindgang, Danmark	28,57	25	20	20	33
Ordreindgang, Eksport	40	15	38	32	33
Beskæftigelse	32,72	40	32	28	37
Overskud	19,3	14	19	13	11
Investeringer (i forhold til sidste år)	12,72	41	41	35	31
Investeringer (i forhold til budgettet)	9,09	13	17	16	15
Færdigvarelager	n/a	n/a	n/a	n/a	n/a
Konjunkturindikator	3,2	2,9	3,2	3,0	3,1

Konjunkturforventninger i almen service					
(nettotal)					
	1. kvartal 2017	2. kvartal 2017	3. kvartal 2017	4. kvartal 2017	1. kvartal 2018
Afsætning, Danmark	38,89	17	39	34	47
Afsætning, EU	33,33	25	35	33	50
Afsætning, Øvrige	15,79	9	19	25	28
Ordreindgang, Danmark	32,36	14	36	29	39
Ordreindgang, Eksport	33,33	25	23	36	40
Beskæftigelse	27,78	13	38	38	44
Overskud	36,11	35	41	39	45
Investeringer (i forhold til sidste år)	19,45	37	55	44	21
Investeringer (i forhold til budgettet)	22,22	32	47	27	31
Færdigvarelager	n/a	n/a	n/a	n/a	n/a
Konjunkturindikator	3,2	2,6	4,2	3,8	4,3

Konjunkturindikator i de forskellige brancher



Konjunkturindikator på forskellige markeder

