

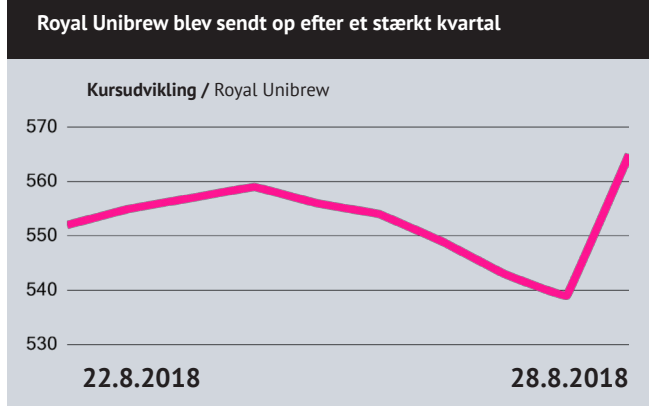
Sydbank sendt til tælling mens Unibrew tog teten

C25 endte i plus

Sydbank-aktien blev den store taber, da en række selskaber tirsdag var til eksamen på det danske aktiemarked. Modsat tog investorerne godt imod Royal Unibrews regnskab.

Samlet var der en fremgang i C25 på 0,2 pct. til 1176,64. Markedet både herhjemme og i Europa var fortsat mærket af optimisme skabt af gode handelstakter mellem USA og Mexico.

Sydbank meldte om tilbagegang i både basisindtjeningen og bundlinjen i andet kvartal. Dermed kunne en pæn tilbageførsel af nedskrivninger på udlån ikke gøre op for modvinden på topplinen. Et negativt beholdningsresultat på 66 mio. kr. var samtidig årsag til, at Aabenraa-banken nu venter et overskud efter skat i den nedre ende af sin hidti-



dige prognose på 1340-1540 mio. kr.

“Det, der stjæler billedet, er beholdningsresultatet”

”Det, der stjæler billedet, er beholdningsresultatet. Det er meget, meget langt tid siden, at vi har set et så svagt beholdningsresultat,” siger analytiker i **Jyske Bank Simon Hagbart Madsen**.

Aktien blev trykket ned med 11,2 pct. til 194,10 kr.

Royal Unibrew var allerede klar med sit regnskab mandag aften, og fra morgenstunden indtog bryggeriaktien førerpositionen i C25. Og der blev den. Aktien endte med et løft på 4,8 pct. til 565 kr., hvilket er lukkerekord.

Selskabet kom med sin tredje opjustering på godt to måneder efter flere succesfulde opkøb på det seneste, og solrigt sommervejr på hovedmarkederne gav samtidig gode regnskabstal.

”Sidste gang så opjusteringen lidt lille ud, når man kigger

på, hvad Unibrew har overtaget. Derudover har der nu været halvanden måned mere, hvor der også har været super godt vejr på de vigtigste markeder,” siger **Ricky Rasmussen**, analytiker hos **Nykredit Markets**.

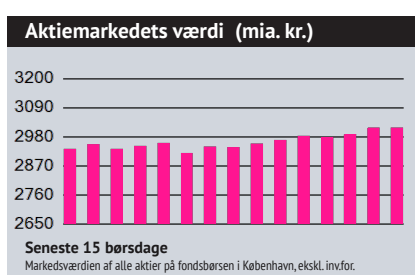
Uden for C25 var investorerne ikke begejstrede for regnskabet fra **RTX**. Selskabet har problemer med længere leveringstider og en dollarkurs i modvind. Sidstnævnte var en tungtvejende årsag til, at omsætningen faldt med 8,1 pct. i kvartalet. Aktien faldt 5,0 pct. til 177,20 kr.

Modekoncernen **IC Group** måtte se omsætningen falde i regnskabsåret 2017/18, men på bundlinjen gik overskuddet frem - også når man fraregner **Peak Performance**-brandet, der er blevet solgt fra. Provenuet fra salget skal udloddes til aktionærerne i form af et aktietilbagekøb og et ekstraordinært udbytte. IC Group-aktien steg 4,1 pct. til 169,60 kr.

Ritzau Finans

Danske aktier

| Aktie-indeks / branche-værdi | Kurs | +/- d-t-d | Ultimo |
|------------------------------|----------|-----------|----------|
| OMXC25 | 1.176,65 | 1,91 | 1.145,64 |
| OMXC20 Cap | 1.169,89 | 0,08 | 1.143,41 |
| OMXC20 | 1.027,27 | -0,29 | 1.024,22 |
| OMX Kbh. Benchmark | 945,42 | 0,32 | 927,06 |
| OMXCB Cap | 1.573,73 | 1,72 | 1.445,32 |
| Midcap | 489,35 | 0,67 | 483,79 |
| Smallcap | 244,37 | -0,86 | 240,40 |
| OMXC20 Index PI | 5.656,50 | 43,47 | 4.965,91 |
| OMX København | 871,49 | 1,14 | 836,34 |
| OMXC Cap | 1.692,03 | 3,30 | 1.556,67 |
| Transport PI | 1.598,95 | 29,04 | 1.594,17 |
| Sundhed PI | 4.697,06 | -26,04 | 3.068,90 |
| Industri PI | 1.677,79 | 23,54 | 1.632,91 |
| Materialer PI | 2.104,44 | 29,46 | 1.565,66 |
| Forbrugsgoder PI | 1.990,43 | 13,97 | 2.114,34 |
| Elektricitet PI | 451,47 | -13,97 | 456,85 |
| Alternativ Energi PI | 3.817,57 | 56,90 | 3.588,28 |
| Banker PI | 1.819,73 | -19,55 | 2.178,51 |
| Finans PI | 1.998,15 | -16,56 | 2.285,51 |
| Mad & Drikke PI | 1.795,04 | 14,31 | 1.584,96 |
| Forsikring PI | 2.862,60 | -4,70 | 2.954,97 |
| Medier PI | 1.047,56 | 19,90 | 976,90 |
| Olie & Gas PI | 42,45 | 3,42 | 45,30 |
| Teknologi PI | 5.614,89 | 32,98 | 3.765,69 |

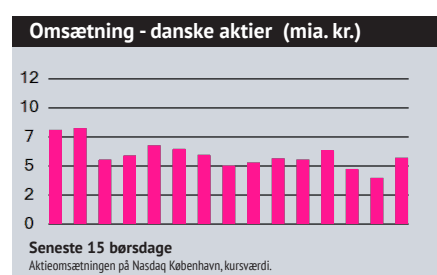


Børsdagen den 28. august 2018

| | |
|-----------------------|-----|
| Noterede aktier | 735 |
| Handlede aktier | 457 |
| Stigende | 227 |

OMX Copenhagen 25, ændring

| | Kurs | +/--% |
|----------------------------|----------|--------|
| A.P. Møller - Mærsk A..... | 9.385,00 | +3,93% |
| A.P. Møller - Mærsk B..... | 9.906,00 | +3,68% |
| FLSmidth & Co..... | 406,20 | +2,27% |
| Vestas Wind Systems..... | 456,20 | +1,51% |
| H. Lundbeck..... | 374,80 | +0,56% |
| Tryg..... | 157,80 | +0,38% |
| Novozymes B..... | 350,60 | +0,31% |
| Pandora..... | 395,00 | +0,25% |
| Carlsberg B..... | 792,60 | +0,20% |
| Genmab..... | 1.085,50 | +0,05% |
| William Demant H..... | 260,60 | 0,00% |
| Jyske Bank..... | 332,50 | -0,12% |
| Nordea..... | 68,34 | -0,15% |



| | |
|---------------|-----|
| Uændrede..... | 107 |
| Faldende..... | 230 |

| | Kurs | +/--% |
|--------------------------|--------|--------|
| Novo Nordisk B..... | 317,35 | -0,16% |
| Ørsted..... | 409,00 | -0,27% |
| GN Store Nord..... | 335,00 | -0,30% |
| Bavarian Nordic..... | 179,25 | -0,36% |
| Danske Bank..... | 192,10 | -0,70% |
| DSV..... | 594,40 | -0,70% |
| ISS..... | 226,90 | -0,87% |
| Coloplast B..... | 680,00 | -0,93% |
| NKT..... | 158,50 | -1,61% |
| Chr. Hansen Holding..... | 655,20 | -2,33% |