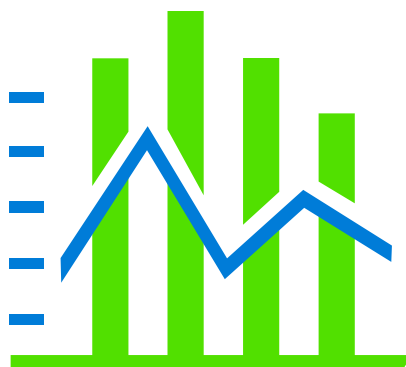


Konjunkturundersøgelse

4. kvartal 2018



Greens Analyseinstitut

Undersøgelsens hovedpointer

- Konjunkturindikatoren for 4. kvartal 2018 lander på 2,1 hvilket er et fald på 0,2 i forhold til forrige kvartal. Det er fjerde kvartal i træk at konjunkturindikatoren falder.

Afsætningsforventningerne til både det danske og det europæiske marked er faldende, mens markederne uden for EU er steget en anelse. Forventningerne til det danske marked falder med 5 fra 17 til 12 i 4. kvartal 2018, EU-markederne falder fra 23 til 20 mens afsætningsforventningerne til øvrige markeder stiger med 2 fra 24 til 26 i 4. kvartal 2018.

- Ordreindgangen på hjemmemarkedet falder for tredje kvartal i træk fra 22 til 14 i 4. kvartal, mens ordreindgangen på eksportmarkederne er stort set uændret

- Beskæftigelsesforventningerne falder med 9 i 4. kvartal 2018 - fra 25 i forrige kvartal til 16 i indeværende kvartal.

- Overskuddet stiger en anelse og lander på 14 i 4. kvartal 2018. Det er en stigning på 3 i forhold til forrige kvartal men fortsat lavt i historisk sammenhæng. Vi skal ca. 3 år for at finde et tilsvarende niveau.

Kort om Greens Analyseinstituts Konjunkturundersøgelse

Metode

Konjunkturmålingen er lavet på baggrund af en spørgeskemaundersøgelse blandt virksomheder med mindst 35 ansatte eller en omsætning på mindst 50 millioner kroner om året. Virksomhedernes udvælges med baggrund i Greens A/S database. Spørgeskemaet udsendes med posten til de udvalgte. Der er mulighed for at svare pr. brev eller elektronisk via nettet. To uger senere fremsendes en rykker.

Det udsendte spørgeskema indeholder dels en række tilbagevendende spørgsmål om den aktuelle konjunktursituation, dels en række spørgsmål om et eller flere aktuelle emner på erhvervsledernes dagsorden

Besvarelser

Indeværende undersøgelse er foretaget i perioden 17. november - 7. december 2018, hvor 424 erhvervsledere besvarede det udsendte spørgeskema, hvilket svarer til en svarprocent på 17,2 procent. I alt blev der udsendt spørgeskema til 2468 virksomheder.

Nettotal

Konjunkturmålingens nettostørrelser fremkommer ved at trække andelen af positive svar fra andelen af negative svar. Således fremkommer nettotallet 20 ved at trække 5 procent negative svar fra 25 procent fra positive svar.

Telefonisk henvendelse kan ske på 33 32 01 02 lok. 3272.

KONJUNKTUR 4. KVARTAL 2018

AFSÆTNING DANMARK					12	↓
<i>"Hvordan tror du afsætningsmulighederne vil blive (i din virksomhed) i de kommende seks måneder sammenlignet med de forløbne 6 måneder på det danske marked?"</i>						
	4.kv.2017	1.kv.2018	2.kv.2018	3.kv.2018	4.kv.2018	
Større	36	38	36	27	25	
Uændret	56	57	56	63	62	
Mindre	8	5	8	10	13	
Nettotal	28	33	28	17	12	

AFSÆTNING EU-MARKEDER					20	↓
<i>"Hvordan tror du afsætningsmulighederne vil blive (i din virksomhed) i de kommende seks måneder sammenlignet med de forløbne 6 måneder på andre EU-markeder?"</i>						
	4.kv.2017	1.kv.2018	2.kv.2018	3.kv.2018	4.kv.2018	
Større	39	44	39	32	29	
Uændret	56	52	53	59	62	
Mindre	5	4	8	9	9	
Nettotal	34	40	31	23	20	

AFSÆTNING ØVRIGE MARKEDER					26	↑
<i>"Hvordan tror du afsætningsmulighederne vil blive (i din virksomhed) i de kommende seks måneder sammenlignet med de forløbne 6 måneder på øvrige markeder?"</i>						
	4.kv.2017	1.kv.2018	2.kv.2018	3.kv.2018	4.kv.2018	
Større	39	39	31	33	33	
Uændret	59	57	59	58	60	
Mindre	2	4	10	9	7	
Nettotal	37	35	21	24	26	

ORDREINDGANG DANMARK					14	↓
<i>"Hvorledes er ordreindgangen nu (i din virksomhed) i forhold til for 6 måneder siden på det danske marked?"</i>						
	4.kv.2017	1.kv.2018	2.kv.2018	3.kv.2018	4.kv.2018	
Større	38	39	39	36	33	
Uændret	46	49	49	50	48	
Mindre	16	12	12	14	19	
Nettotal	22	27	27	22	14	

ORDREINDGANG EKSPORT					28	↓
<i>"Hvorledes er ordreindgangen nu (i din virksomhed) i forhold til for 6 måneder siden på eksportmarkederne?"</i>						
	4.kv.2017	1.kv.2018	2.kv.2018	3.kv.2018	4.kv.2018	
Større	50	49	46	44	43	
Uændret	40	41	39	41	42	
Mindre	10	10	15	15	15	
Nettotal	40	39	31	29	28	

FÆRDIGVARELAGER					12	↑
<i>"Hvordan vurderer du færdigvarelagrene (i din virksomhed) i forhold til det normale for årstiden (produktions- og handelsvirksomheden)?"</i>						
	4.kv.2017	1.kv.2018	2.kv.2018	3.kv.2018	4.kv.2018	
For store	20	16	20	21	18	
Passende	73	75	72	69	76	
For små	7	9	8	10	6	
Nettotal	13	7	12	11	12	

KONJUNKTUR 4. KVARTAL 2018

BESKÆFTIGELSE					16	↓
<i>"Hvorledes vil beskæftigelsen blive (antal ansatte i din virksomhed) i de kommende 6 måneder?"</i>						
	4.kv.2017	1.kv.2018	2.kv.2018	3.kv.2018	4.kv.2018	
Større	37	42	42	39	31	
Uændret	50	48	46	47	54	
Mindre	13	10	12	14	15	
Nettotal	24	32	30	25	16	

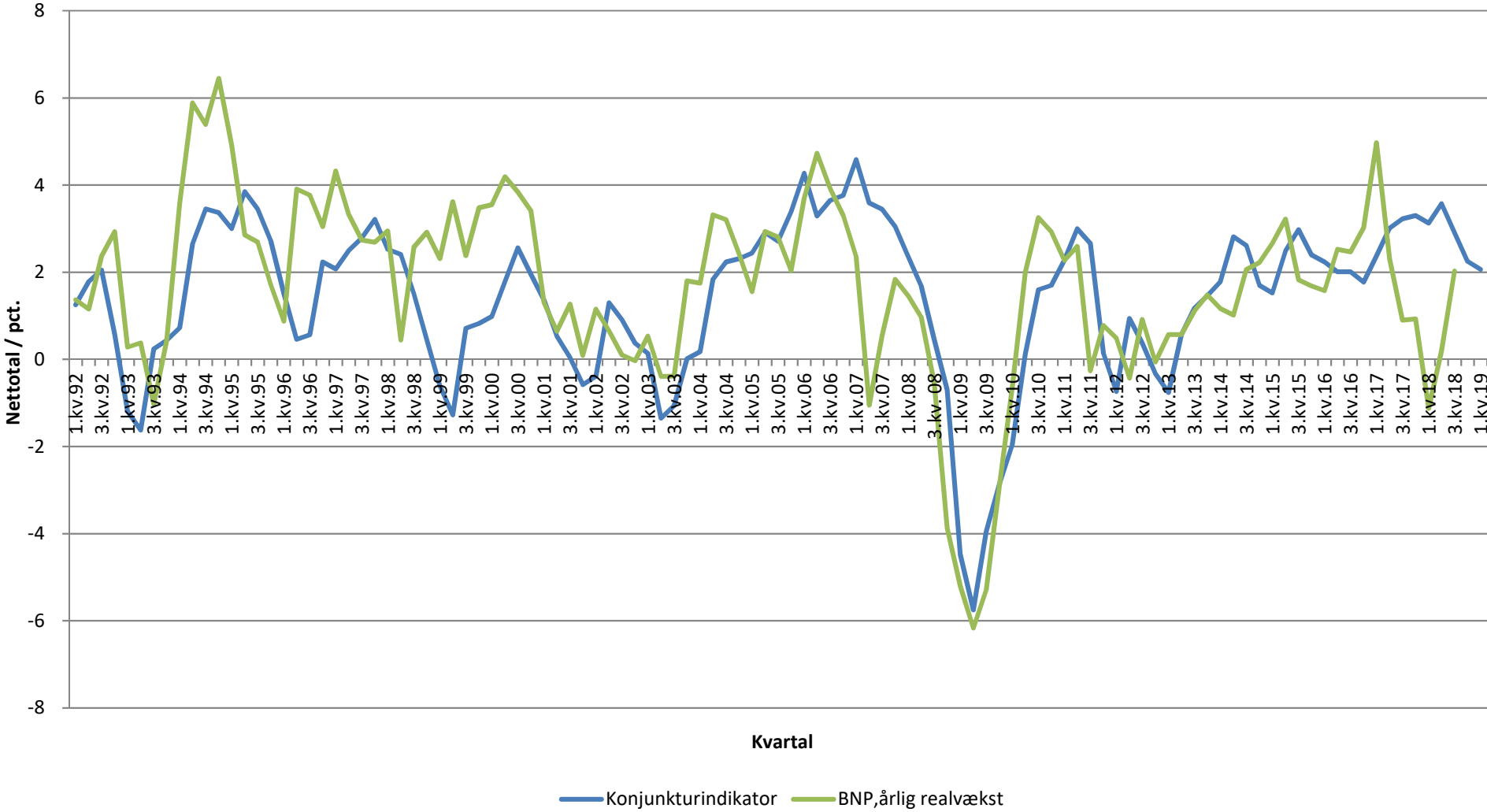
INVESTERINGER (i forhold til samme tid året før)					27	↓
<i>"Hvor store er investeringerne (i din virksomhed) i forhold til samme tidspunkt sidste år?"</i>						
	4.kv.2017	1.kv.2018	2.kv.2018	3.kv.2018	4.kv.2018	
Større	47	46	47	42	43	
Uændret	42	44	42	44	41	
Mindre	10	10	11	14	16	
Nettotal	37	36	36	28	27	

INVESTERINGER (i forhold til budgettet)					20	↑
<i>"Hvordan har investeringerne været i den forløbne del af året (i din virksomhed) i forhold til budgettet?"</i>						
	4.kv.2017	1.kv.2018	2.kv.2018	3.kv.2018	4.kv.2018	
Større	34	31	30	26	31	
Uændret	55	62	62	60	58	
Mindre	11	7	8	14	11	
Nettotal	23	24	22	12	20	

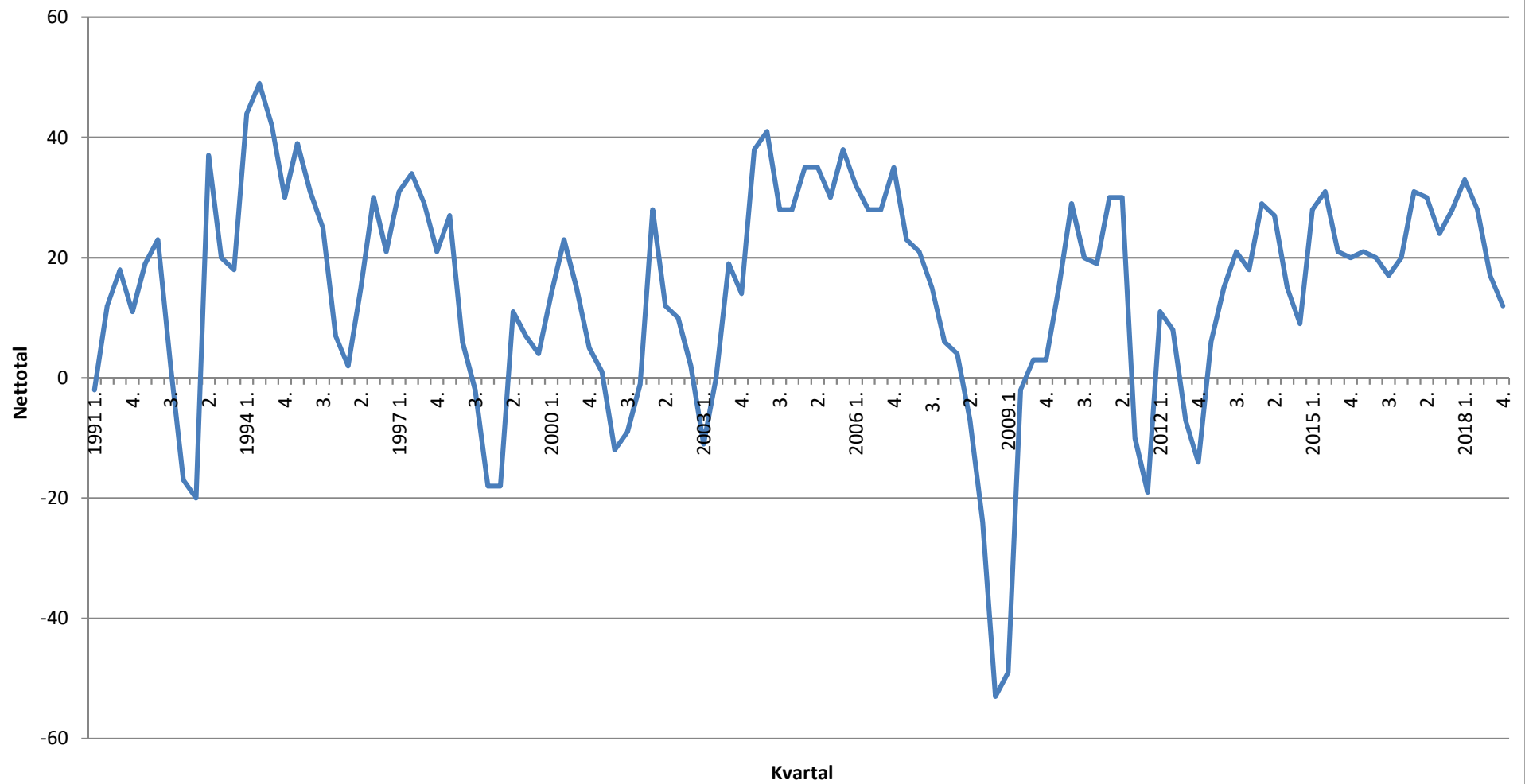
OVERSKUD					14	↑
<i>"Hvordan er overskuddet nu (i din virksomhed) i forhold til samme tid sidste år?"</i>						
	4.kv.2017	1.kv.2018	2.kv.2018	3.kv.2018	4.kv.2018	
Større	46	47	45	45	43	
Uændret	26	33	28	25	28	
Mindre	28	20	27	32	29	
Nettotal	18	27	18	11	14	

SAMLET KONJUNKTURINDIKATOR					2,1	↓
	1.kv.2018	2.kv.2018	3.kv.2018	4.kv.2018	1.kv.2019	
Indikator	3,1	3,6	2,9	2,3	2,1	

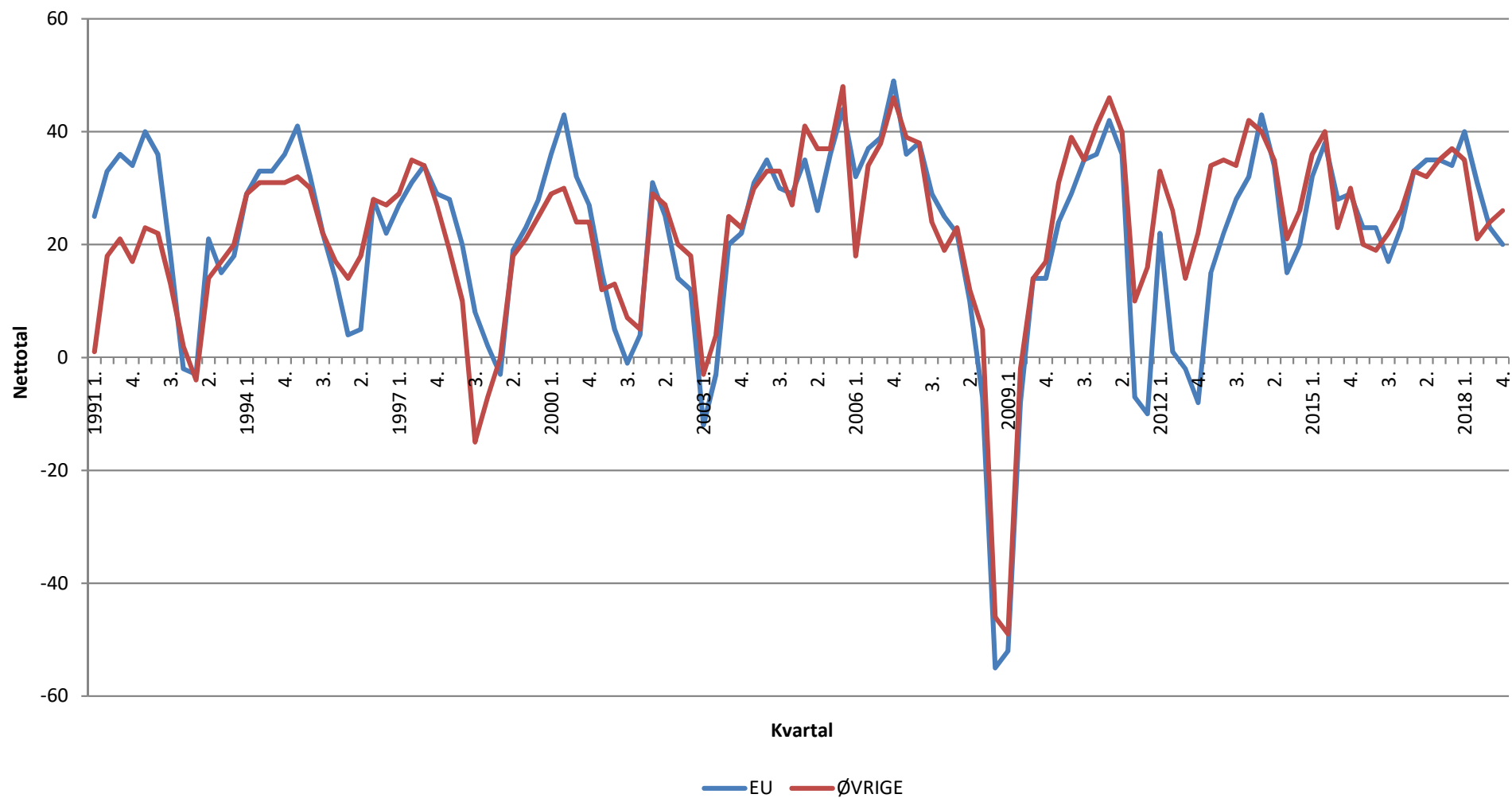
Greens Analyseinstitut konjunkturindikator



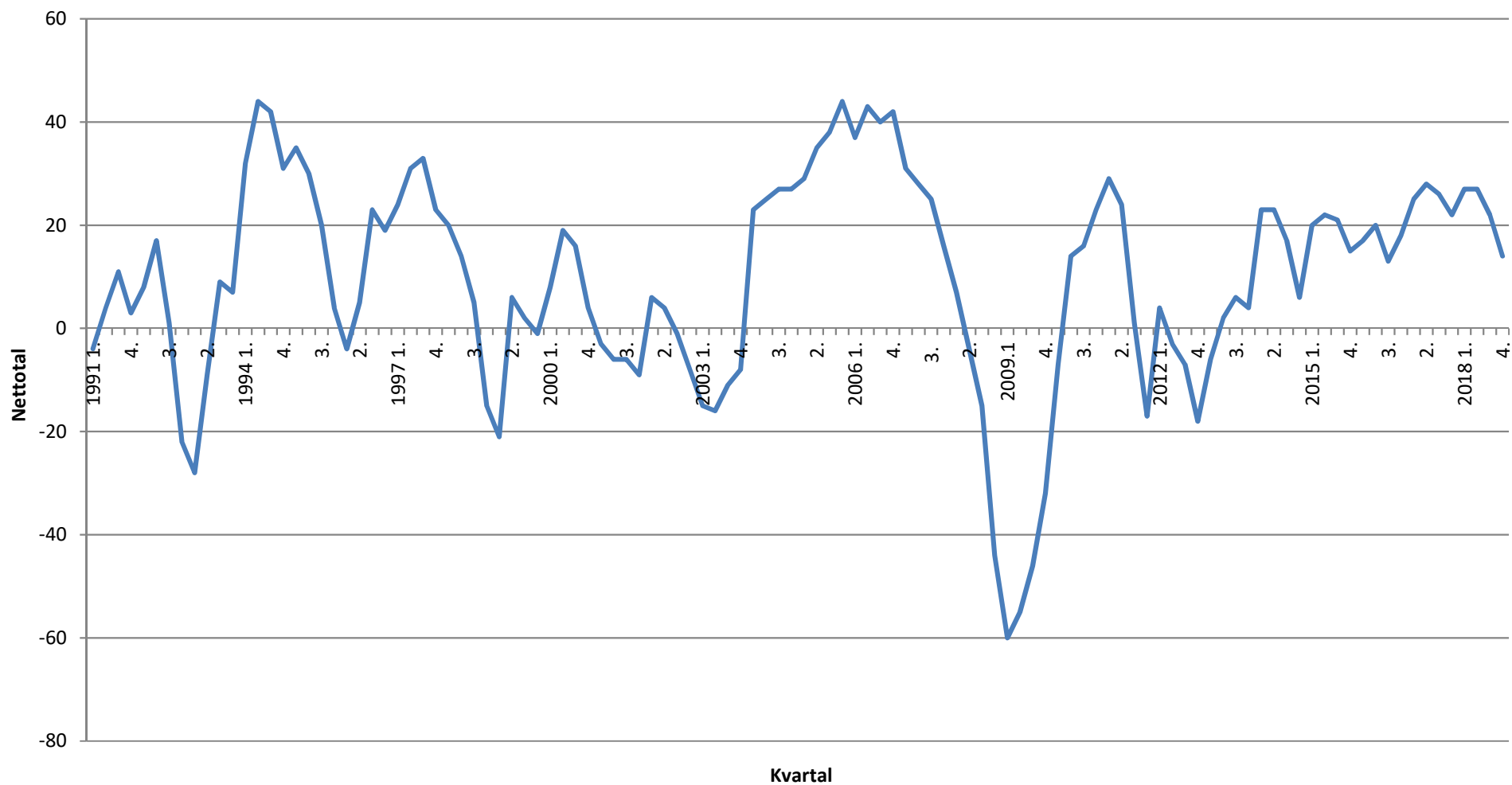
Afsætningsmuligheder i Danmark i de kommende 6 mdr. (nettotal = større - mindre)



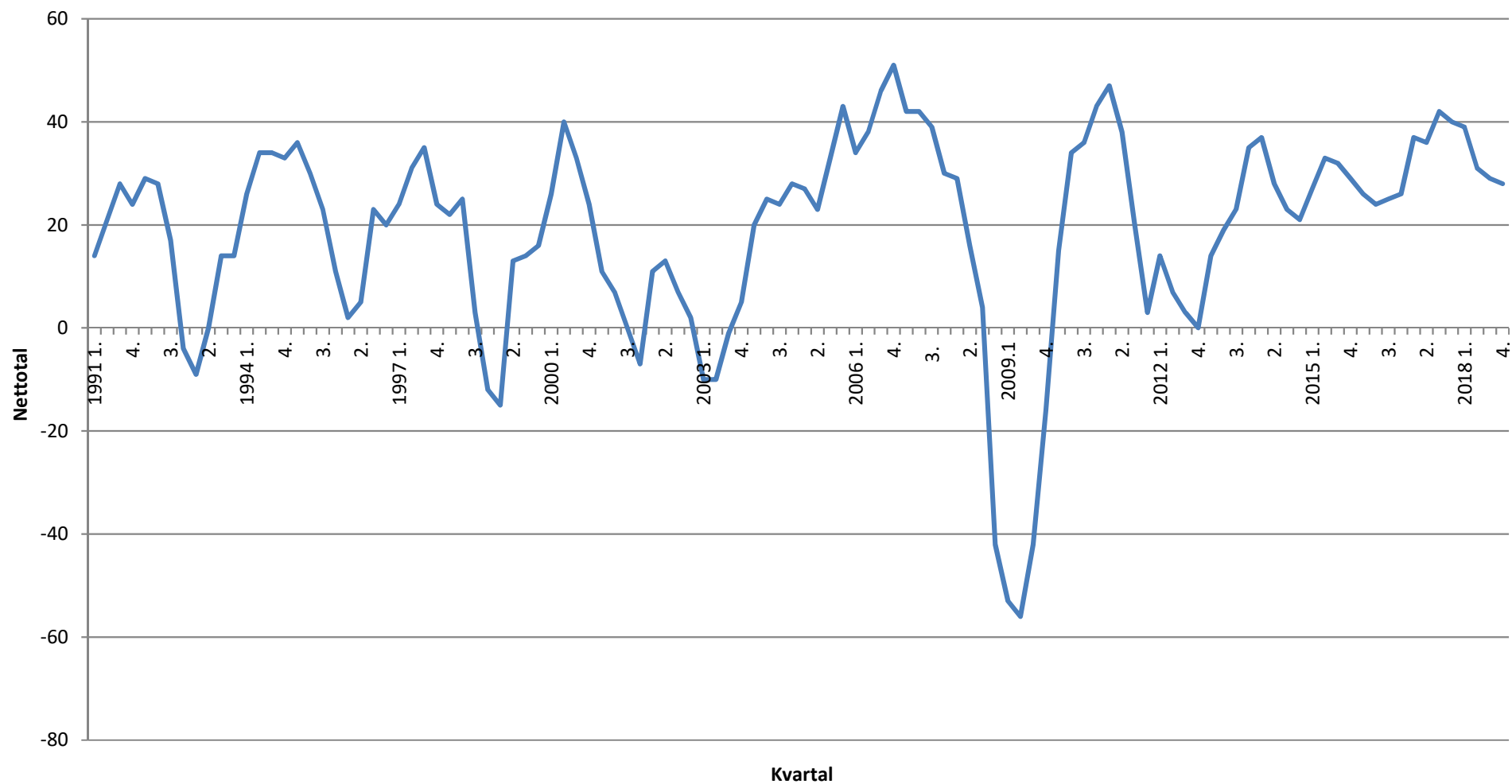
Afsætningsmuligheder til EU og lande udenfor EU i de kommende 6 mdr. (nettotal = større - mindre)



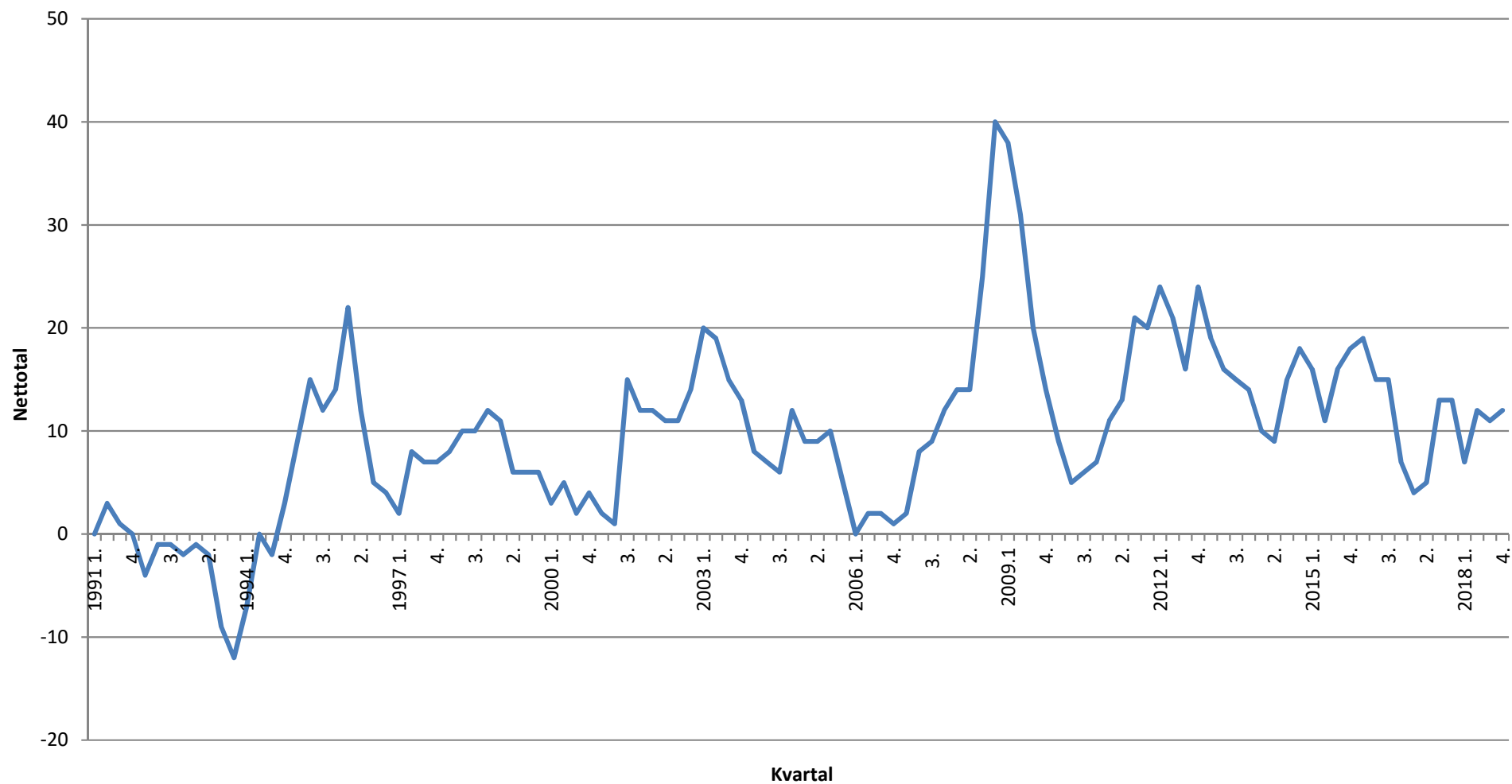
Ordreindgang på det danske marked ifht. samme tidspunkt sidste år (nettotal = større - mindre)



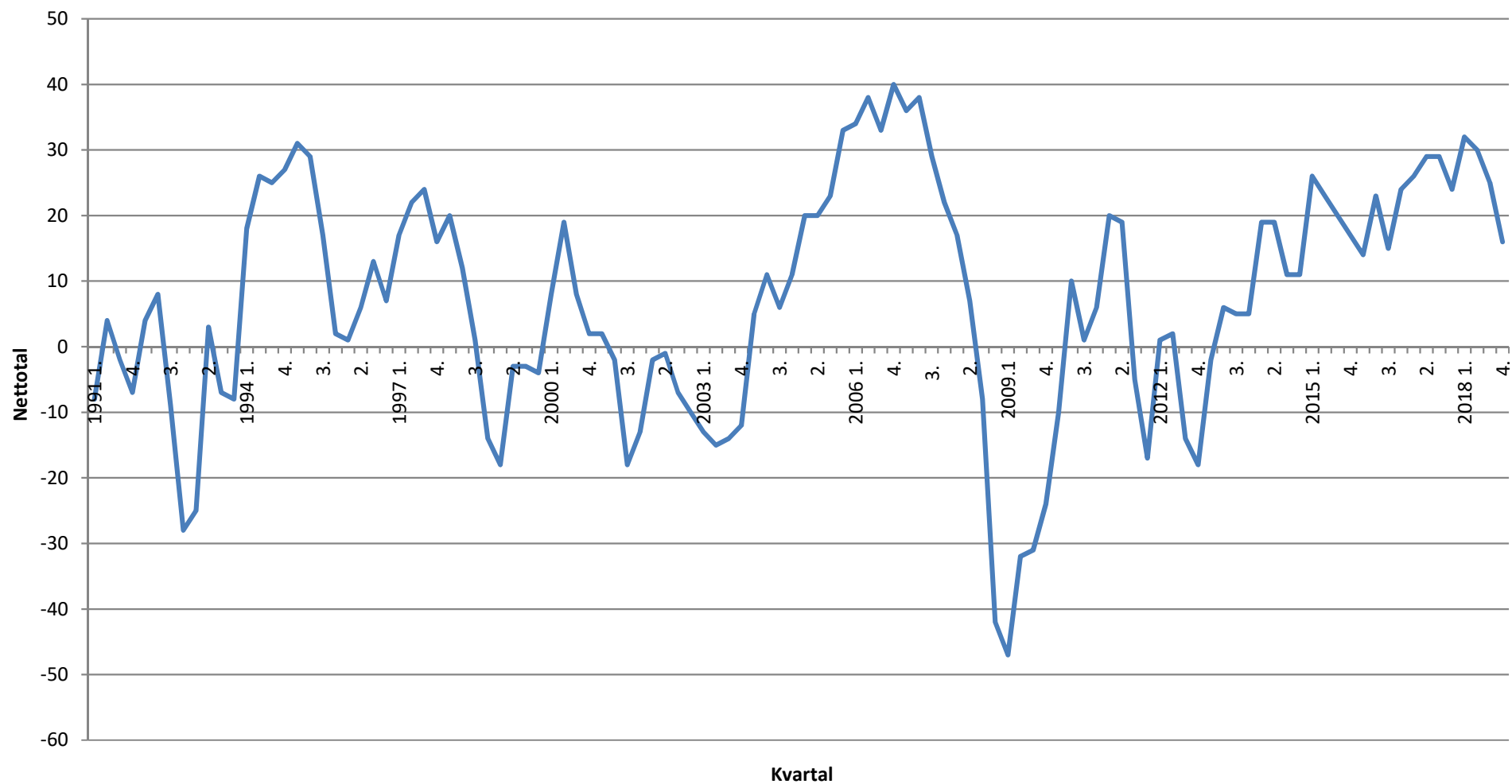
Ordreindgang fra eksportmarkederne ifht. samme tidspunkt sidste år (nettotal = større - mindre)



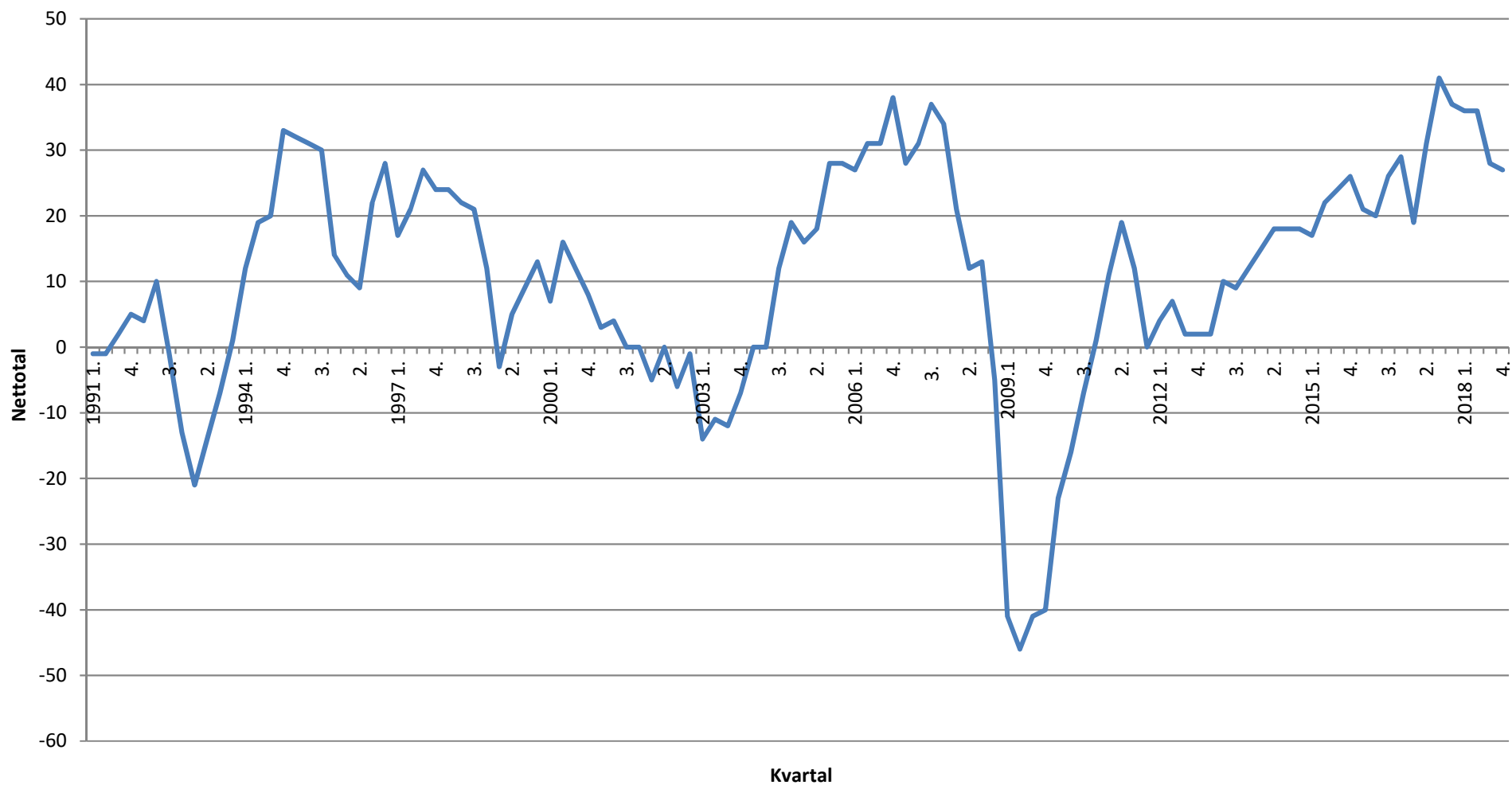
Nuværende færdigvarelager i forhold til det normale (for store - for små)



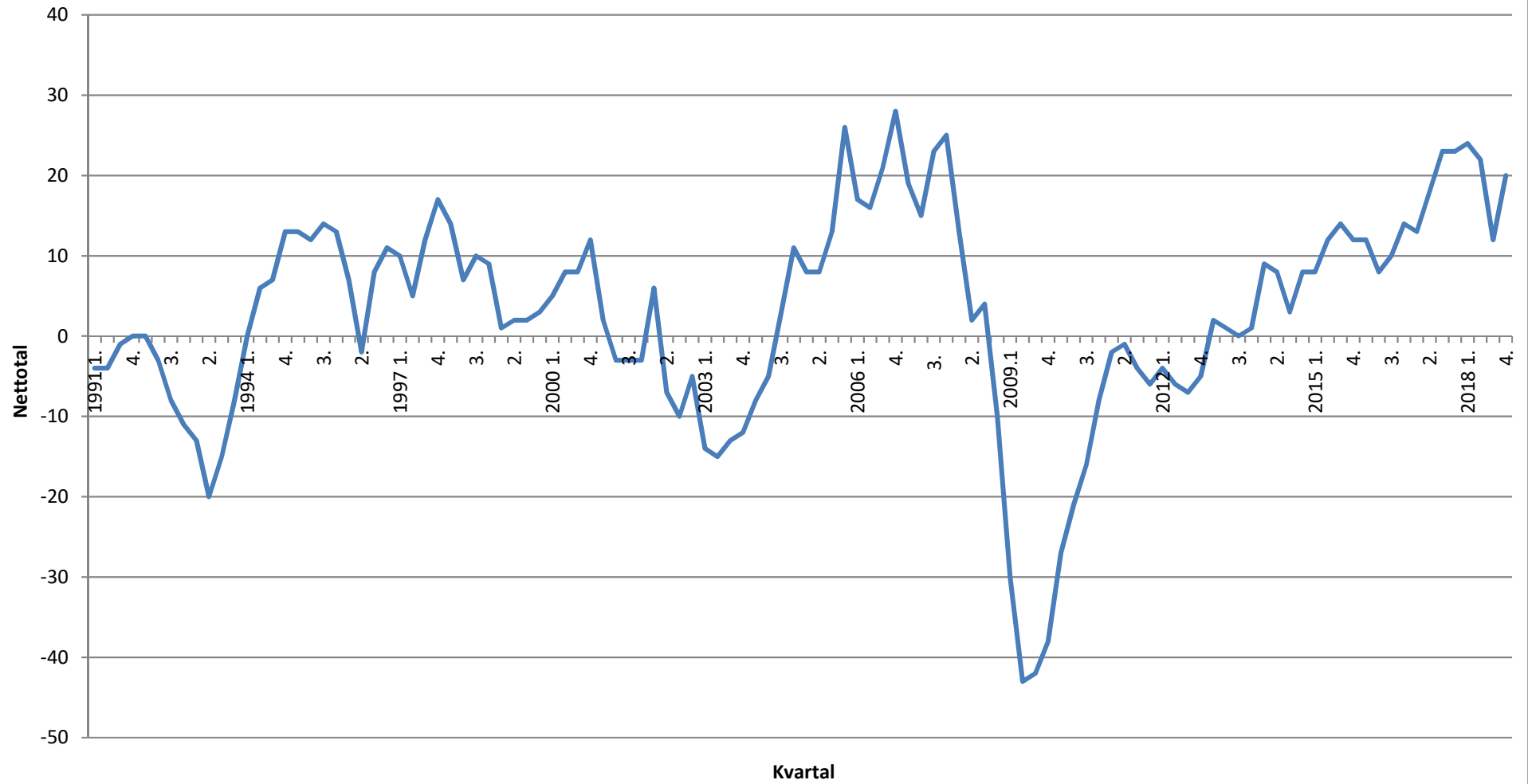
Beskæftigelsen i de kommende 6 mdr. (nettotal = større - mindre)



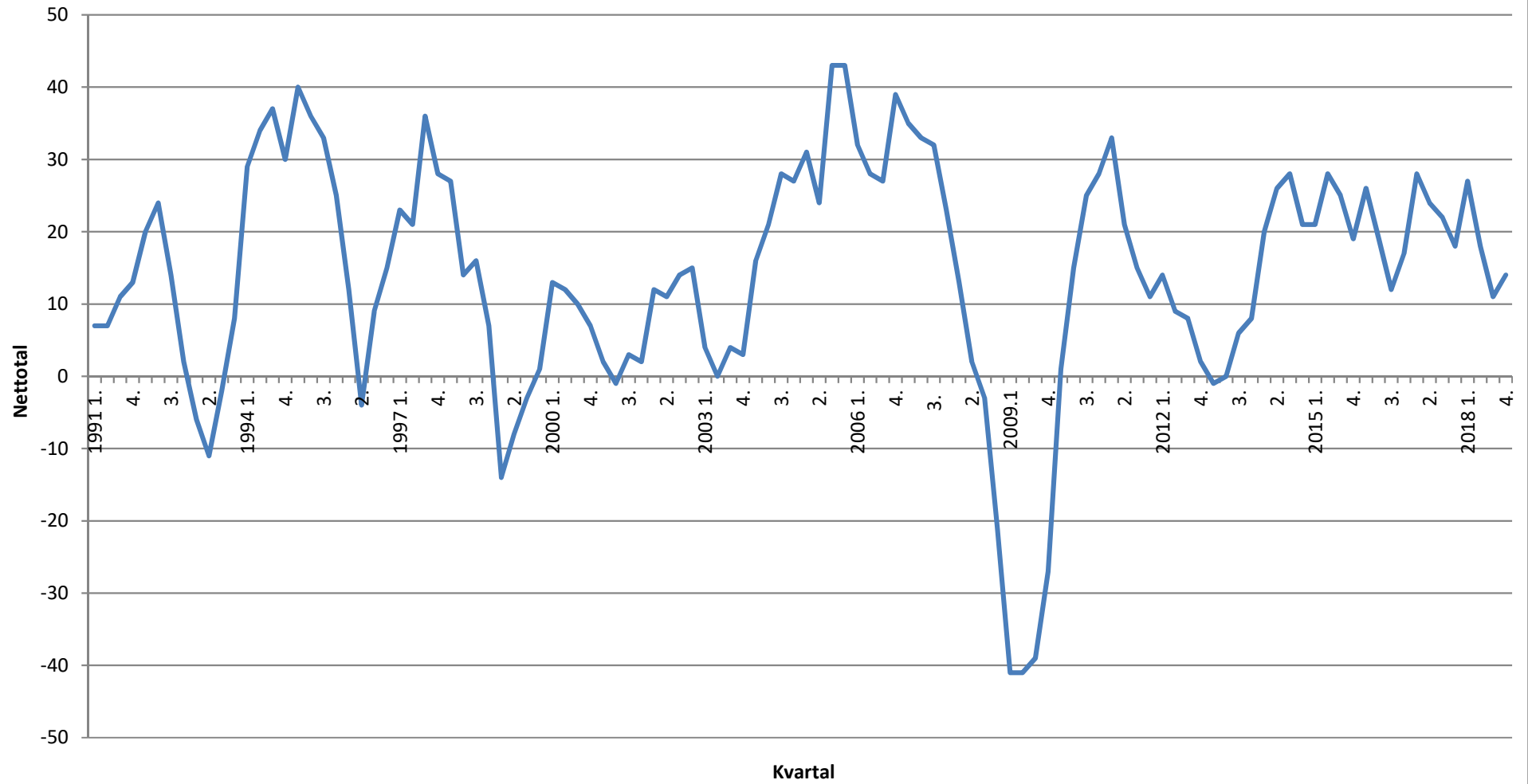
Investeringer ifht. samme tidspunkt sidste år (nettotal = større - mindre)



Investeringer i det forløbne år ifht. budget (nettotal = større - mindre)



Overskud ifht. samme tidspunkt sidste år (Nettotal = større - mindre)



Konjunkturforventninger i fremstillingsvirksomhed					
(nettotal)					
	4. kvartal 2017	1. kvartal 2018	2. kvartal 2018	3. kvartal 2018	4. kvartal 2018
Afsætning, Danmark	17	19	24	7	-4
Afsætning, EU	40	46	35	29	25
Afsætning, Øvrige	49	46	24	33	39
Ordreindgang, Danmark	15	12	23	2	-5
Ordreindgang, Eksport	49	47	33	33	27
Beskæftigelse	22	22	30	15	6
Overskud	17	33	21	17	18
Investeringer (i forhold til sidste år)	30	33	34	38	15
Investeringer (i forhold til budgettet)	14	18	22	10	15
Færdigvarelager	7	2	15	6	10
Konjunkturindikator	3,1	3,4	2,9	2,2	1,6

Konjunkturforventninger i bygge- og anlægsvirksomhed					
(nettotal)					
	4. kvartal 2017	1. kvartal 2018	2. kvartal 2018	3. kvartal 2018	4. kvartal 2018
Afsætning, Danmark	14	23	34	24	0
Afsætning, EU	-	-	-	-	-
Afsætning, Øvrige	-	-	-	-	-
Ordreindgang, Danmark	24	18	19	31	23
Ordreindgang, Eksport	-	-	-	-	-
Beskæftigelse	24	32	48	36	9
Overskud	14	12	10	-16	3
Investeringer (i forhold til sidste år)	36	33	16	3	30
Investeringer (i forhold til budgettet)	37	38	19	16	31
Færdigvarelager	9	7	-8	17	7
Konjunkturindikator	3,1	3,3	3,1	2,0	2,0

Konjunkturforventninger i handelsvirksomhed					
(nettotal)					
	4. kvartal 2017	1. kvartal 2018	2. kvartal 2018	3. kvartal 2018	4. kvartal 2018
Afsætning, Danmark	29	40	34	8	5
Afsætning, EU	26	39	31	19	11
Afsætning, Øvrige	29	29	19	24	14
Ordreindgang, Danmark	7	30	37	12	12
Ordreindgang, Eksport	29	32	27	18	21
Beskæftigelse	16	26	17	23	12
Overskud	6	17	21	19	18
Investeringer (i forhold til sidste år)	28	35	42	30	27
Investeringer (i forhold til budgettet)	14	23	23	11	15
Færdigvarelager	16	10	12	16	17
Konjunkturindikator	2,1	3,3	3,0	1,9	1,5

Konjunkturforventninger i transportvirksomhed					
(nettotal)					
	4. kvartal 2017	1. kvartal 2018	2. kvartal 2018	3. kvartal 2018	4. kvartal 2018
Afsætning, Danmark	22	43	33	8	19
Afsætning, EU	40	40	16	14	35
Afsætning, Øvrige	50	41	7	23	32
Ordreindgang, Danmark	8	38	32	33	31
Ordreindgang, Eksport	21	47	24	27	35
Beskæftigelse	17	52	21	10	14
Overskud	7	50	24	0	23
Investeringer (i forhold til sidste år)	37	42	35	17	52
Investeringer (i forhold til budgettet)	3	8	11	10	44
Færdigvarelager	n/a	n/a	n/a	n/a	n/a
Konjunkturindikator	2,6	4,5	2,6	1,8	3,6

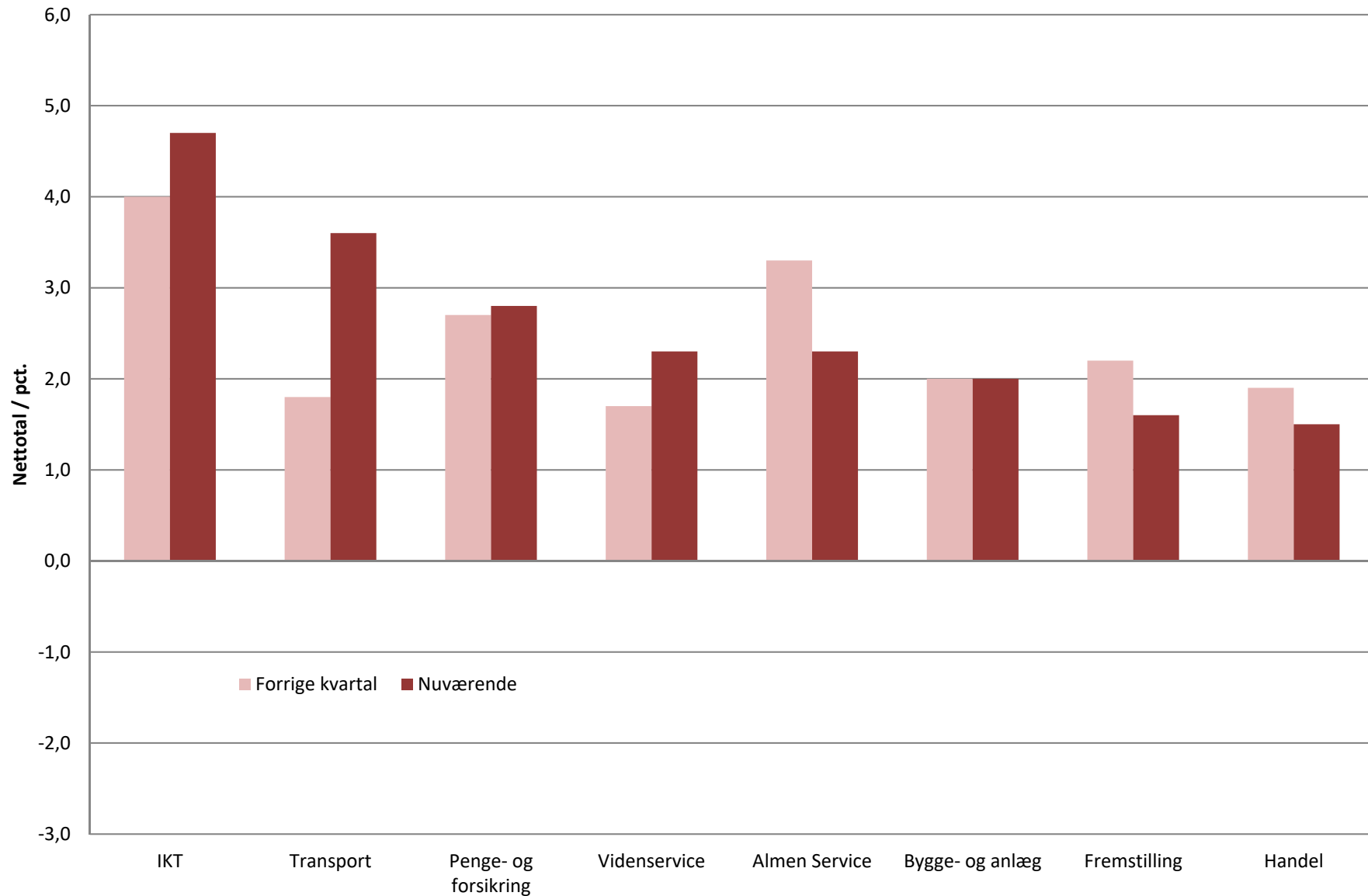
Konjunkturforventninger i IKT					
(nettotal)					
	4. kvartal 2017	1. kvartal 2018	2. kvartal 2018	3. kvartal 2018	4. kvartal 2018
Afsætning, Danmark	54	61	35	33	44
Afsætning, EU	38	24	50	53	77
Afsætning, Øvrige	17	21	37	47	64
Ordreindgang, Danmark	28	39	35	42	11
Ordreindgang, Eksport	36	32	31	47	64
Beskæftigelse	36	82	64	42	37
Overskud	12	36	-4	21	13
Investeringer (i forhold til sidste år)	48	68	35	25	32
Investeringer (i forhold til budgettet)	32	50	4	13	37
Færdigvarelager	n/a	n/a	n/a	n/a	n/a
Konjunkturindikator	3,8	5,2	3,6	4,0	4,7

Konjunkturforventninger i penge- og forsikringsvirksomhed					
(nettotal)					
	4. kvartal 2017	1. kvartal 2018	2. kvartal 2018	3. kvartal 2018	4. kvartal 2018
Afsætning, Danmark	49	39	31	33	35
Afsætning, EU	33	41	0	13	16
Afsætning, Øvrige	18	31	-12	23	21
Ordreindgang, Danmark	53	34	18	43	18
Ordreindgang, Eksport	54	23	8	33	27
Beskæftigelse	26	19	35	41	27
Overskud	47	28	0	-14	0
Investeringer (i forhold til sidste år)	65	42	44	23	44
Investeringer (i forhold til budgettet)	54	20	35	26	32
Færdigvarelager	n/a	n/a	n/a	n/a	n/a
Konjunkturindikator	5,0	3,5	2,0	2,7	2,8

Konjunkturforventninger i videnservice					
(nettotal)					
	4. kvartal 2017	1. kvartal 2018	2. kvartal 2018	3. kvartal 2018	4. kvartal 2018
Afsætning, Danmark	24	25	19	12	15
Afsætning, EU	32	31	36	18	17
Afsætning, Øvrige	35	33	35	3	21
Ordreindgang, Danmark	20	33	25	19	21
Ordreindgang, Eksport	32	33	38	21	29
Beskæftigelse	28	37	31	27	29
Overskud	13	11	13	9	10
Investeringer (i forhold til sidste år)	35	31	40	26	23
Investeringer (i forhold til budgettet)	16	15	18	3	22
Færdigvarelager	n/a	n/a	n/a	n/a	n/a
Konjunkturindikator	3,0	3,1	3,2	1,7	2,3

Konjunkturforventninger i almen service					
(nettotal)					
	4. kvartal 2017	1. kvartal 2018	2. kvartal 2018	3. kvartal 2018	4. kvartal 2018
Afsætning, Danmark	34	47	29	41	25
Afsætning, EU	33	50	29	10	10
Afsætning, Øvrige	25	28	21	11	6
Ordreindgang, Danmark	29	39	33	45	24
Ordreindgang, Eksport	36	40	29	36	23
Beskæftigelse	38	44	34	26	17
Overskud	39	45	65	33	50
Investeringer (i forhold til sidste år)	44	21	35	36	24
Investeringer (i forhold til budgettet)	27	31	35	27	6
Færdigvarelager	n/a	n/a	n/a	n/a	n/a
Konjunkturindikator	3,8	4,3	3,9	3,3	2,3

Konjunkturindikator i de forskellige brancher



Konjunkturindikator på forskellige markeder

