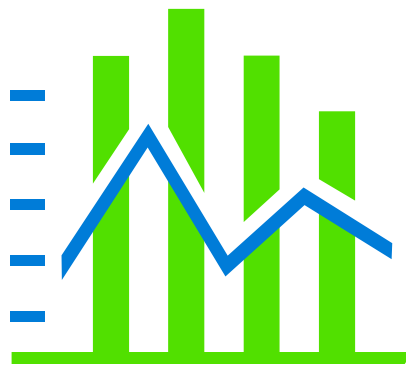


Konjunkturundersøgelse

3. kvartal 2016



Greens Analyseinstitut

Undersøgelsens hovedpointer

- Konjunkturindikator for 3. kvartal 2016 falder med 0,2 i forhold til forrige kvartal og lander på 1,8.

Ordreindgangen på det danske marked er i dette kvartal faldet markant fra 20 til 13.

- Afsætningsforventningerne til det danske marked går ligeledes en anelse ned, men værre ser det ud med forventningerne til EU-markederne, som falder fra 23 til 17 i 3. kvartal 2016.

- Beskæftigelsesforventningerne dropper fra 23 til 15 i dette kvartal efter en tilsvarende stigning i 2. kvartal 2016.

- Overskuddet falder fra 19 til 12 og ligger nu på det laveste niveau siden 4. kvartal 2013.

Konjunkturindikatoren for transportvirksomhederne falder fortsat i indeværende kvartal og er

- nu tæt på nul. IKT og finans- og forsikring oplever som de eneste brancher en stigning i konjunkturindikatoren ift. seneste kvartal.

Kort om Greens Analyseinstituts Konjunkturundersøgelse

Metode

Konjunkturmålingen er lavet på baggrund af en spørgeskemaundersøgelse blandt virksomheder med mindst 35 ansatte eller en omsætning på mindst 50 millioner kroner om året. Virksomhedernes udvælges med baggrund i Greens A/S database. Spørgeskemaet udsendes med posten til de udvalgte. Der er mulighed for at svare pr. brev eller elektronisk via nettet. To uger senere fremsendes en rykker.

Det udsendte spørgeskema indeholder dels en række tilbagevendende spørgsmål om den aktuelle konjunktursituation, dels en række spørgsmål om et eller flere aktuelle emner på erhvervsledernes dagsorden

Besvarelser

Indeværende undersøgelse er foretaget i perioden 22. august - 16. september, hvor 443 erhvervsledere besvarede det udsendte spørgeskema, hvilket svarer til en svarprocent på 19,8 procent. I alt blev der udsendt spørgeskema til 2240 virksomheder.

Nettotal

Konjunkturmålingens nettostørrelser fremkommer ved at trække andelen af positive svar fra andelen af negative svar. Således fremkommer nettotallet 20 ved at trække 5 procent negative svar fra 25 procent fra positive svar.

Telefonisk henvendelse kan ske på 33 32 01 02 lok. 3272.

KONJUNKTUR 3. KVARTAL 2016

AFSÆTNING DANMARK					17	↓
<i>"Hvordan tror du afsætningsmulighederne vil blive (i din virksomhed) i de kommende seks måneder sammenlignet med de forløbne 6 måneder på det danske marked?"</i>						
	3.kv.2015	4.kv.2015	1.kv.2016	2.kv.2016	3.kv.2016	
Større	32	30	30	27	27	
Uændret	57	60	61	66	63	
Mindre	11	10	9	7	10	
Nettotal	21	20	21	20	17	

AFSÆTNING EU-MARKEDER					17	↓
<i>"Hvordan tror du afsætningsmulighederne vil blive (i din virksomhed) i de kommende seks måneder sammenlignet med de forløbne 6 måneder på andre EU-markeder?"</i>						
	3.kv.2015	4.kv.2015	1.kv.2016	2.kv.2016	3.kv.2016	
Større	38	38	31	31	27	
Uændret	52	53	61	61	63	
Mindre	10	9	8	8	10	
Nettotal	28	29	23	23	17	

AFSÆTNING ØVRIGE MARKEDER					22	↑
<i>"Hvordan tror du afsætningsmulighederne vil blive (i din virksomhed) i de kommende seks måneder sammenlignet med de forløbne 6 måneder på øvrige markeder?"</i>						
	3.kv.2015	4.kv.2015	1.kv.2016	2.kv.2016	3.kv.2016	
Større	34	38	30	28	29	
Uændret	55	54	59	63	64	
Mindre	11	8	10	9	7	
Nettotal	23	30	20	19	22	

ORDREINDGANG DANMARK					13	↓
<i>"Hvorledes er ordreindgangen nu (i din virksomhed) i forhold til for 6 måneder siden på det danske marked?"</i>						
	3.kv.2015	4.kv.2015	1.kv.2016	2.kv.2016	3.kv.2016	
Større	37	33	33	35	33	
Uændret	47	49	51	50	47	
Mindre	16	18	16	15	20	
Nettotal	21	15	17	20	13	

ORDREINDGANG EKSPORT					25	↑
<i>"Hvorledes er ordreindgangen nu (i din virksomhed) i forhold til for 6 måneder siden på eksportmarkederne?"</i>						
	3.kv.2015	4.kv.2015	1.kv.2016	2.kv.2016	3.kv.2016	
Større	45	44	42	38	39	
Uændret	42	41	41	48	47	
Mindre	13	15	16	14	14	
Nettotal	32	29	26	24	25	

FÆRDIGVARELAGER					15	→
<i>"Hvordan vurderer du færdigvarelagrene (i din virksomhed) i forhold til det normale for årstiden (produktions- og handelsvirksomheden)?"</i>						
	3.kv.2015	4.kv.2015	1.kv.2016	2.kv.2016	3.kv.2016	
For store	22	23	22	21	19	
Passende	72	72	75	73	77	
For små	6	5	3	6	4	
Nettotal	16	18	19	15	15	

KONJUNKTUR 3. KVARTAL 2016

BESKÆFTIGELSE					15	↓
<i>"Hvorledes vil beskæftigelsen blive (antal ansatte i din virksomhed) i de kommende 6 måneder?"</i>						
	3.kv.2015	4.kv.2015	1.kv.2016	2.kv.2016	3.kv.2016	
Større	36	37	31	37	32	
Uændret	48	43	52	49	51	
Mindre	16	20	17	14	17	
Nettotal	20	17	14	23	15	

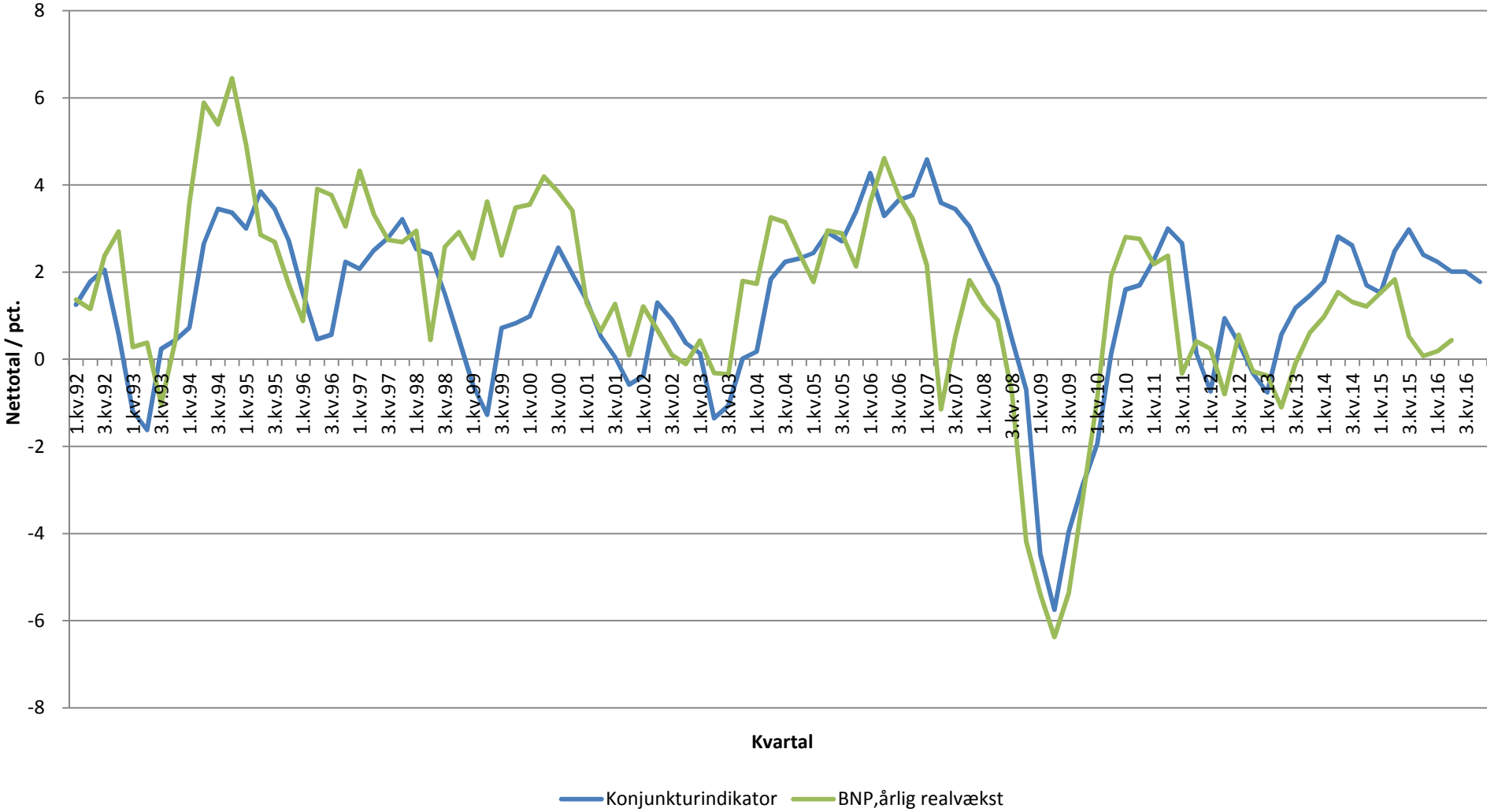
INVESTERINGER (i forhold til samme tid året før)					26	↑
<i>"Hvor store er investeringerne (i din virksomhed) i forhold til samme tidspunkt sidste år?"</i>						
	3.kv.2015	4.kv.2015	1.kv.2016	2.kv.2016	3.kv.2016	
Større	39	40	38	40	40	
Uændret	45	46	45	40	46	
Mindre	15	14	17	20	14	
Nettotal	24	26	21	20	26	

INVESTERINGER (i forhold til budgettet)					10	↑
<i>"Hvordan har investeringerne været i den forløbne del af året (i din virksomhed) i forhold til budgettet?"</i>						
	3.kv.2015	4.kv.2015	1.kv.2016	2.kv.2016	3.kv.2016	
Større	28	26	23	25	25	
Uændret	58	60	65	58	60	
Mindre	14	14	11	17	15	
Nettotal	14	12	12	8	10	

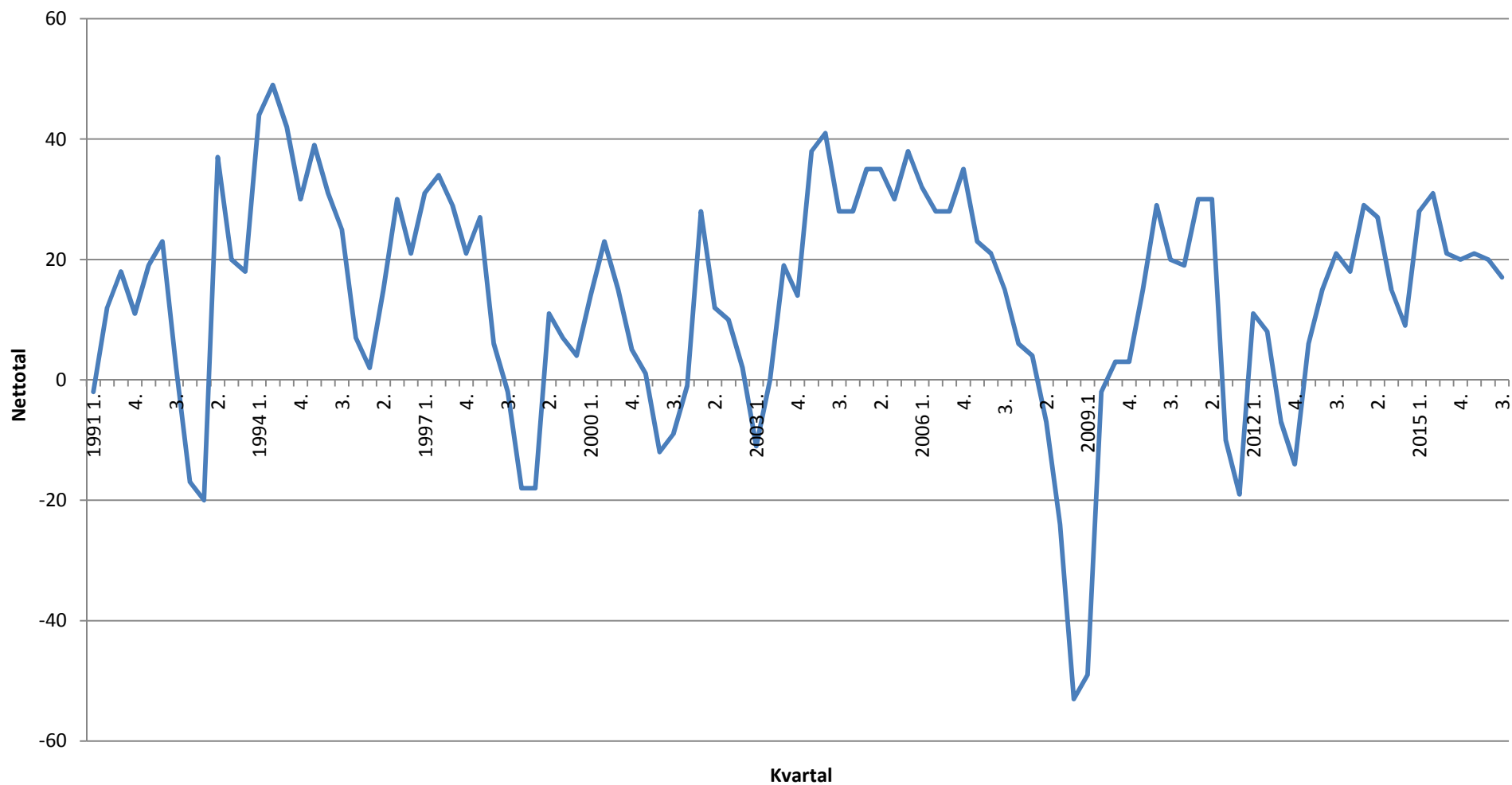
OVERSKUD					12	↓
<i>"Hvordan er overskuddet nu (i din virksomhed) i forhold til samme tid sidste år?"</i>						
	3.kv.2015	4.kv.2015	1.kv.2016	2.kv.2016	3.kv.2016	
Større	49	47	47	46	42	
Uændret	28	25	32	27	28	
Mindre	24	28	21	27	30	
Nettotal	25	19	26	19	12	

SAMLET KONJUNKTURINDIKATOR					1,8	↓
	4.kv.2015	1.kv.2016	2.kv.2016	3.kv.2016	4.kv.2016	
Indikator	2,4	2,2	2,0	2,0	1,8	

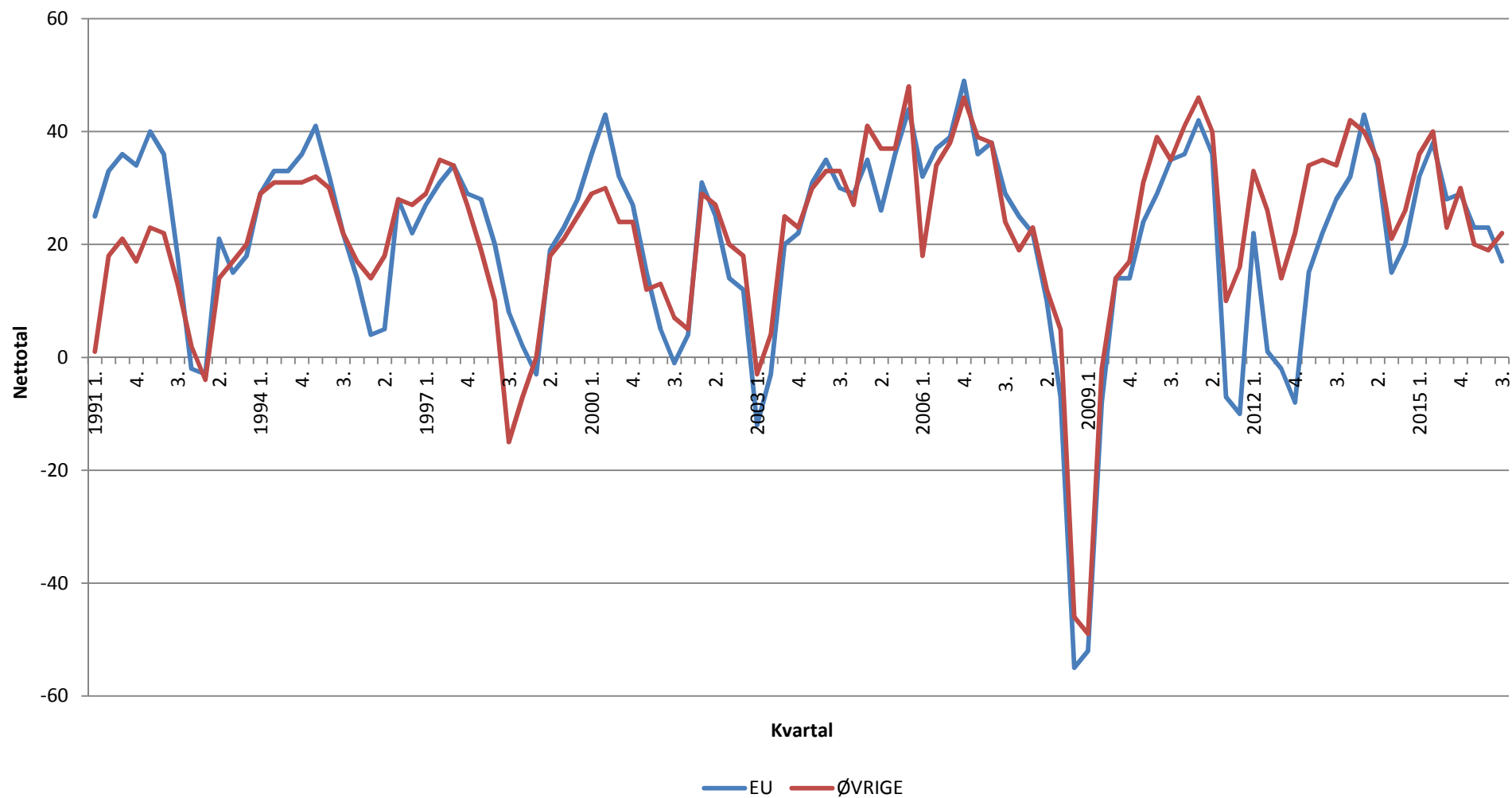
Greens Analyseinstitut konjunkturindikator



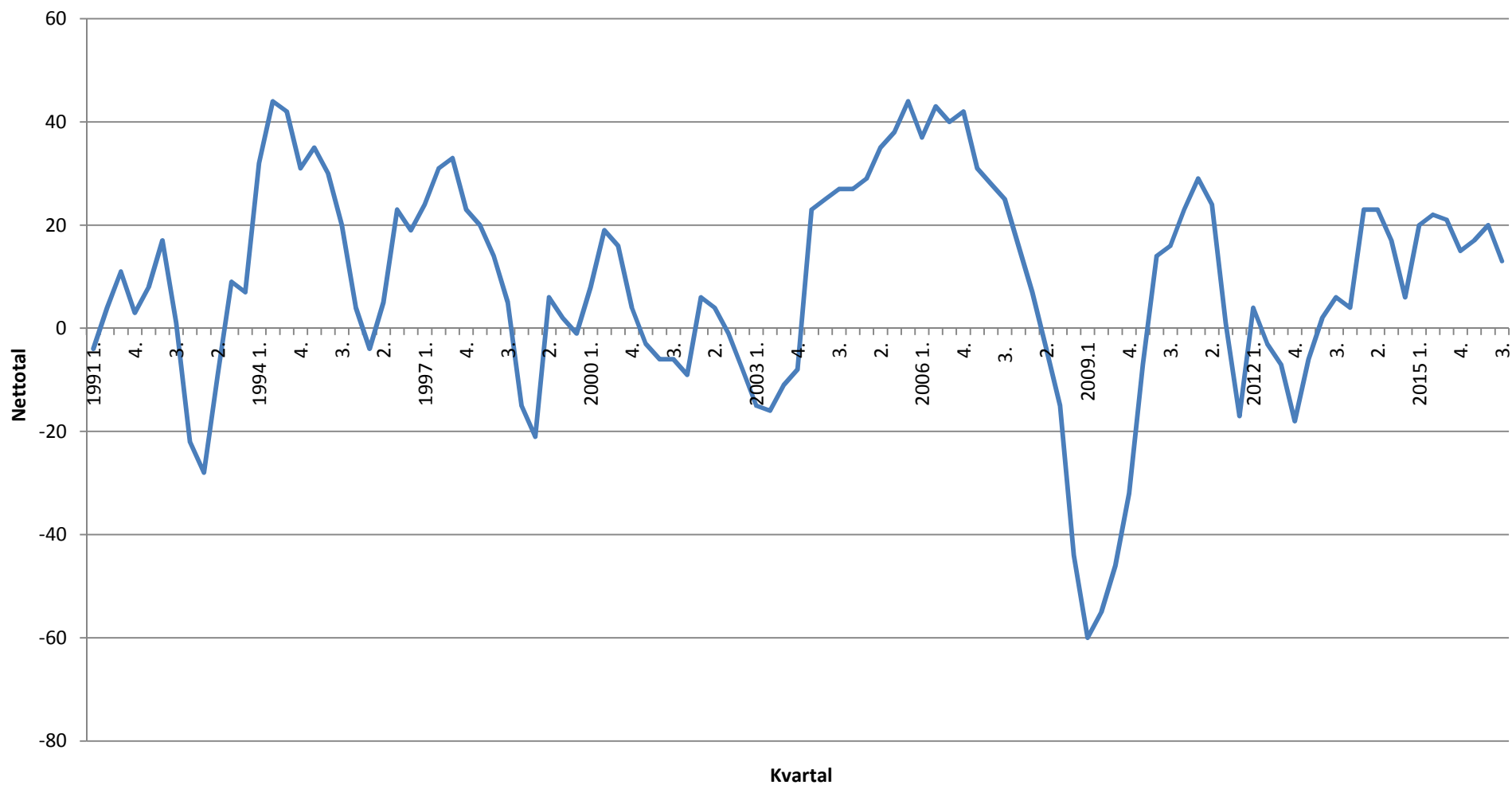
Afsætningsmuligheder i Danmark i de kommende 6 mdr. (nettotal = større - mindre)



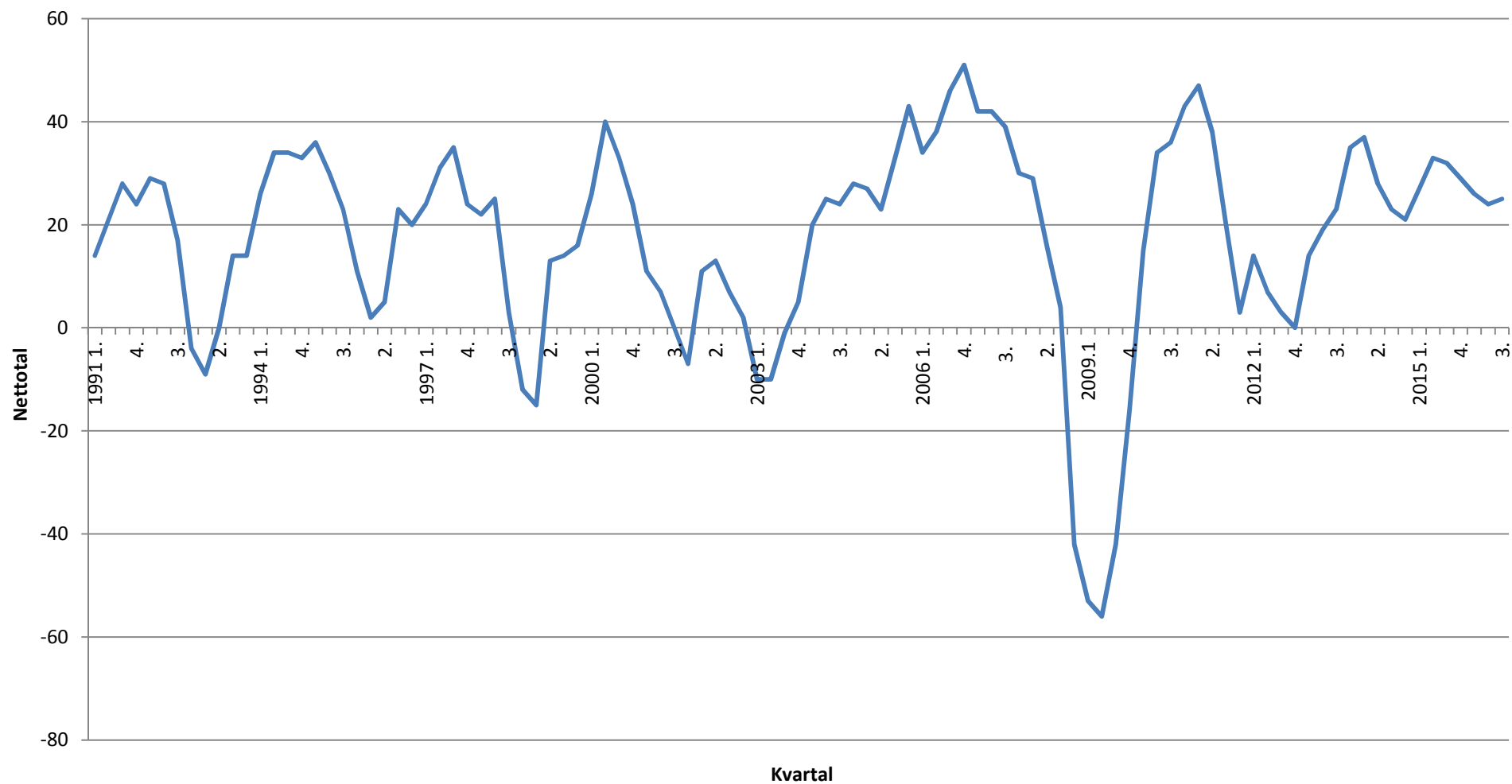
Afsætningsmuligheder til EU og lande udenfor EU i de kommende 6 mdr. (nettotal = større - mindre)



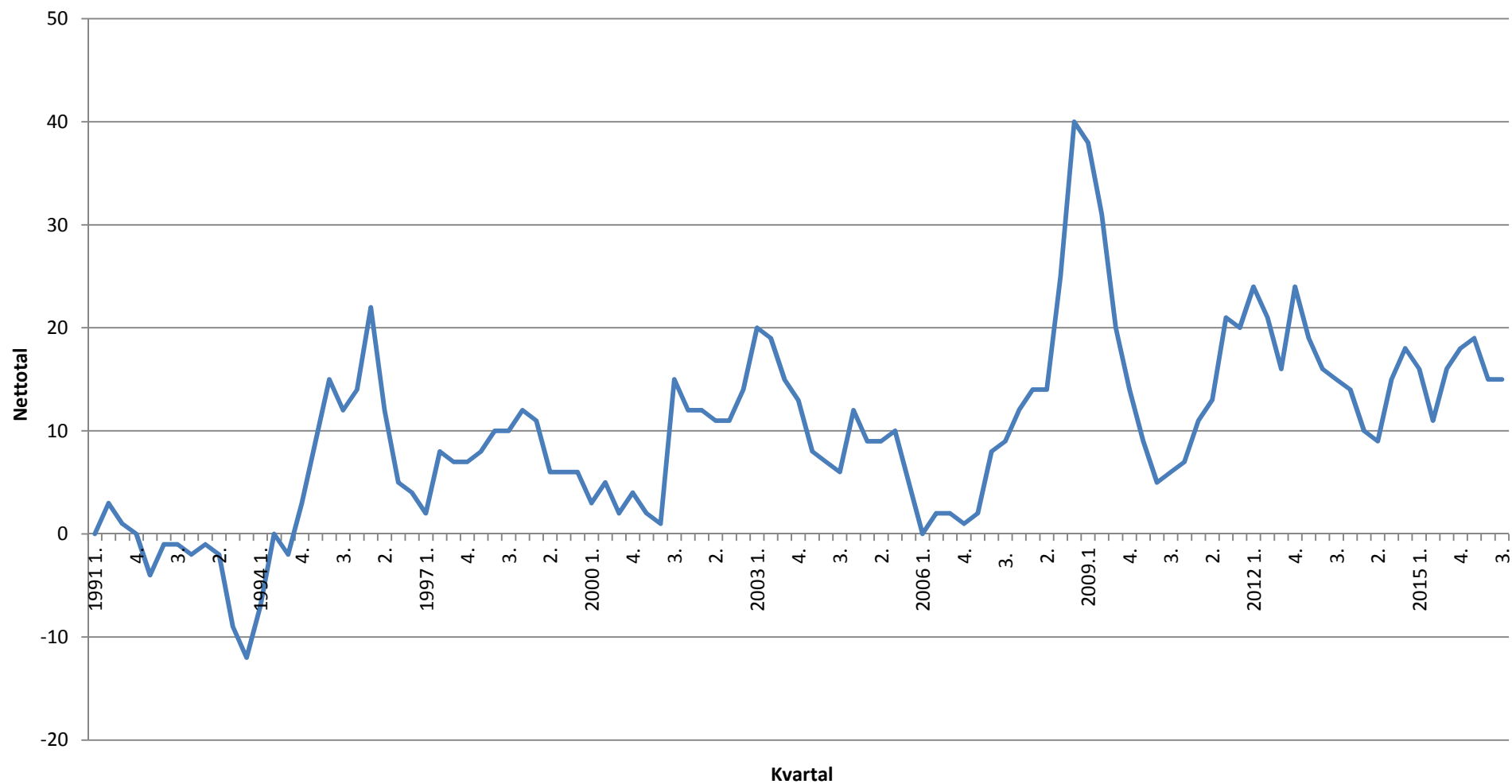
Ordreindgang på det danske marked ifht. samme tidspunkt sidste år (nettotal = større - mindre)



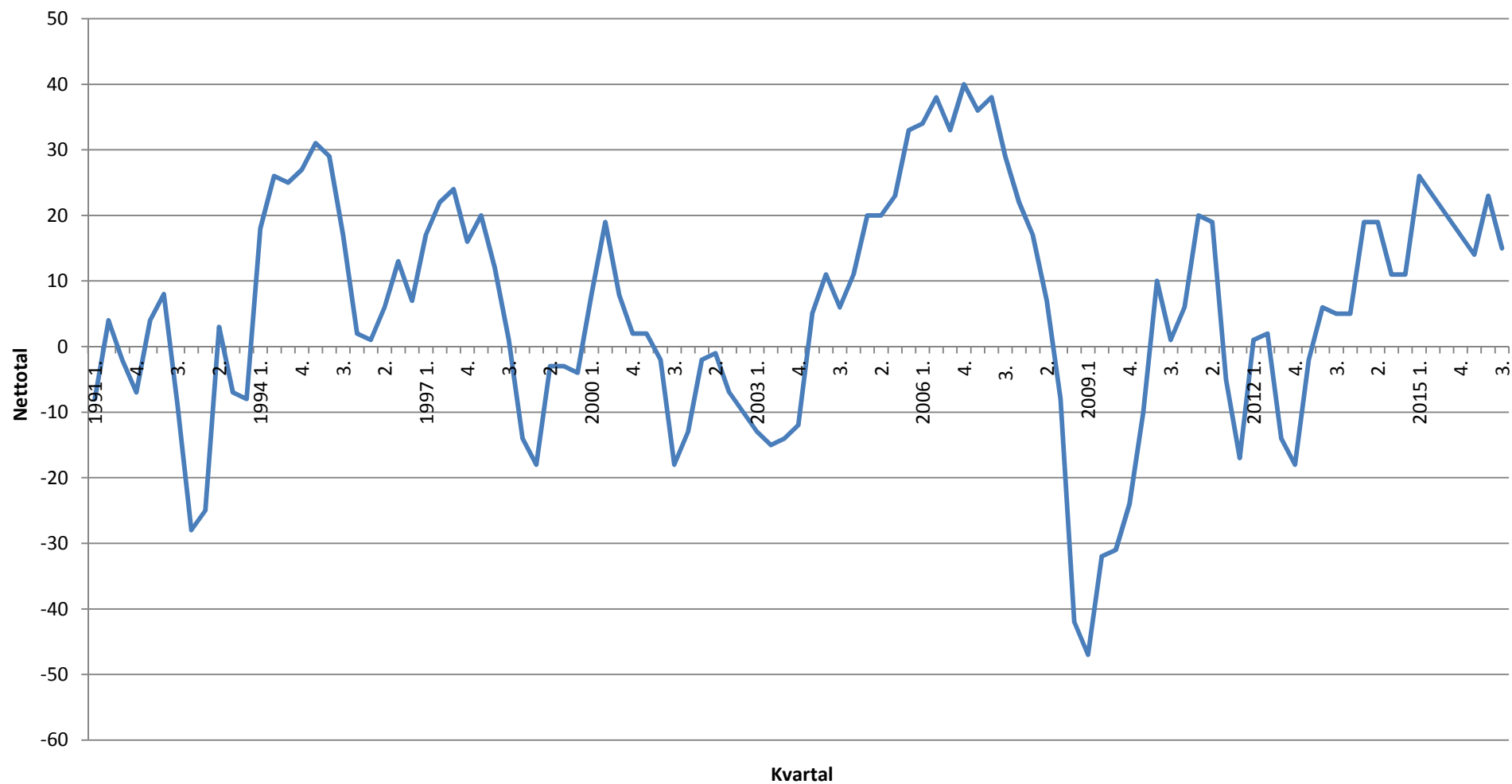
Ordreindgang fra eksportmarkederne ifht. samme tidspunkt sidste år (nettotal = større - mindre)



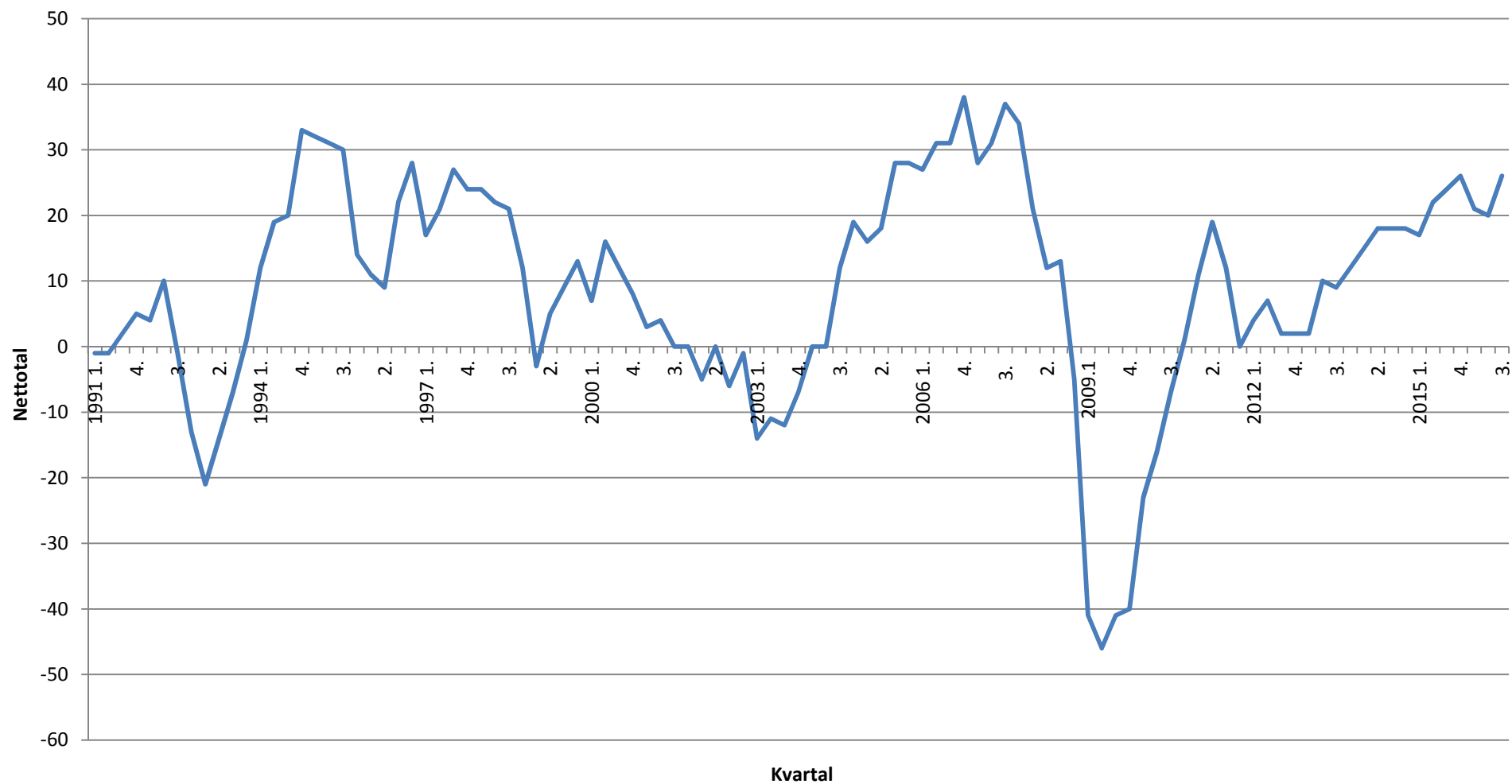
Nuværende færdigvarelager i forhold til det normale (for store - for små)



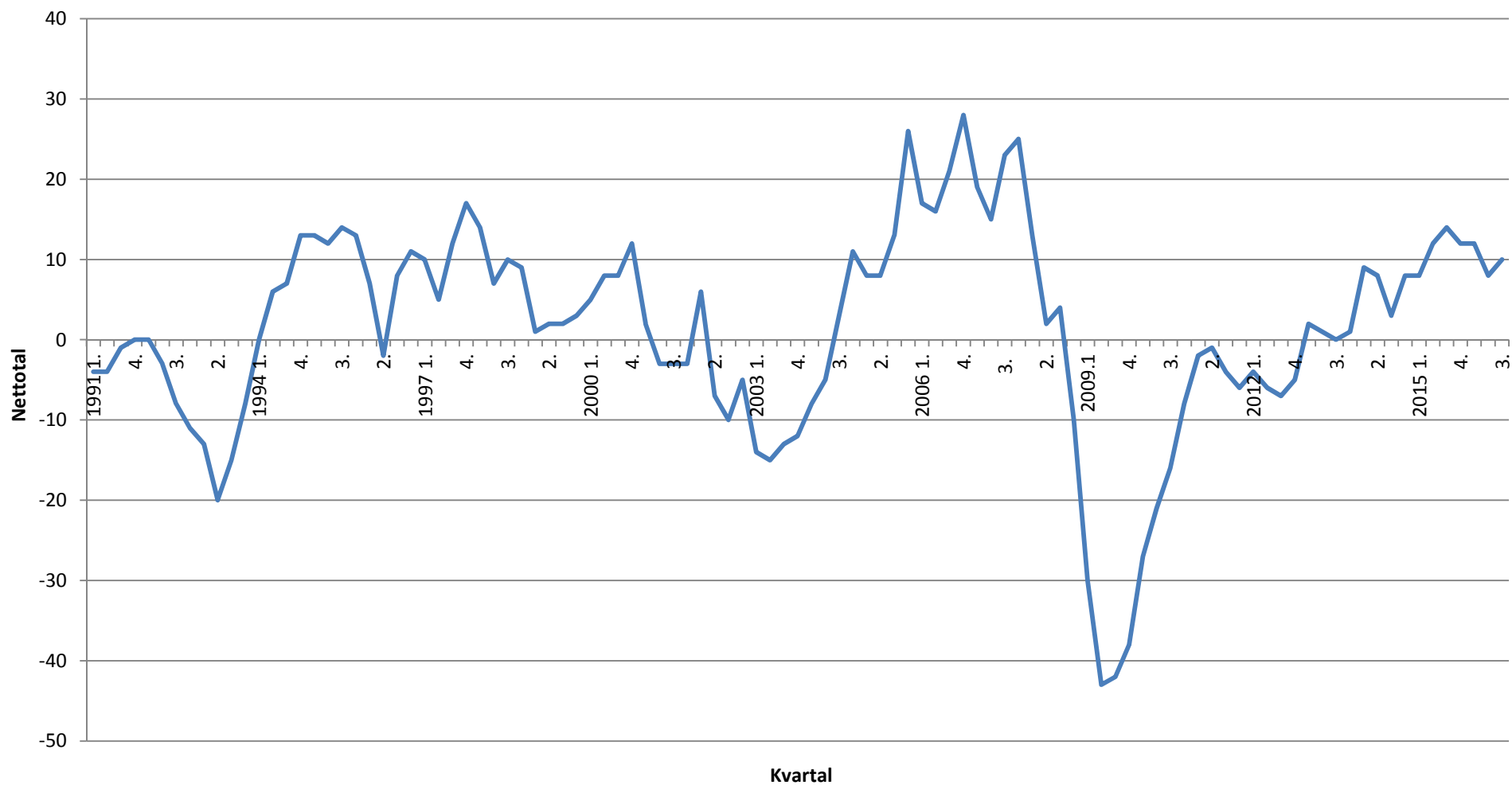
Beskæftigelsen i de kommende 6 mdr. (nettotal = større - mindre)



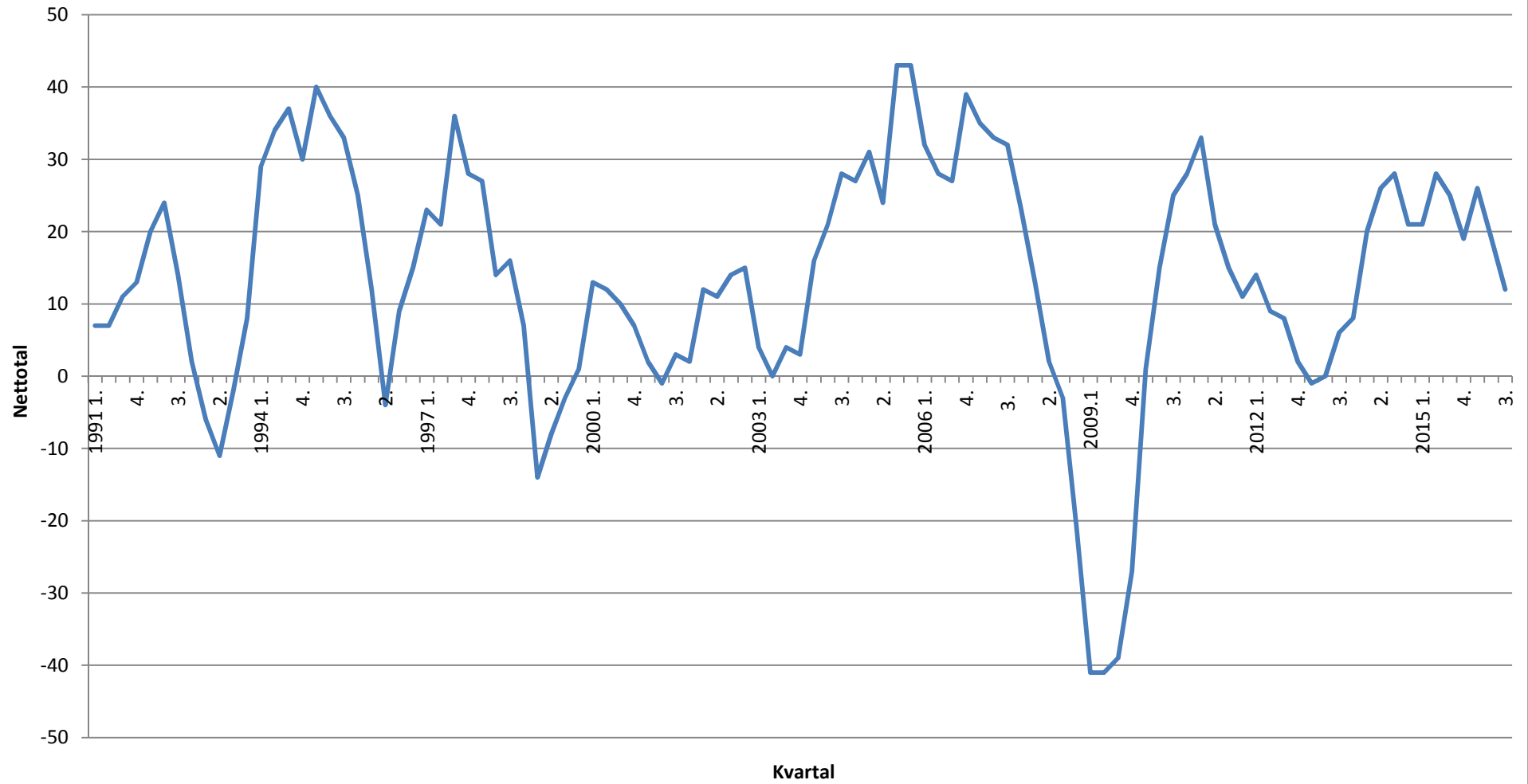
Investeringer ifht. samme tidspunkt sidste år (nettotal = større - mindre)



Investeringer i det forløbne år ifht. budget (nettotal = større - mindre)



Overskud ifht. samme tidspunkt sidste år (Nettotal = større - mindre)



Konjunkturforventninger i fremstillingsvirksomhed					
(nettotal)					
	3. kvartal 2015	4. kvartal 2015	1. kvartal 2016	2. kvartal 2016	3. kvartal 2016
Afsætning, Danmark	9	11	10	12	4
Afsætning, EU	25	40	35	30	16
Afsætning, Øvrige	28	38	23	21	29
Ordreindgang, Danmark	15	9	13	14	1
Ordreindgang, Eksport	42	34	35	35	36
Beskæftigelse	8	6	12	16	-2
Overskud	38	27	21	17	19
Investeringer (i forhold til sidste år)	20	18	11	22	21
Investeringer (i forhold til budgettet)	10	-4	-1	0	5
Færdigvarelager	16	16	14	12	11
Konjunkturindikator	2,2	2,0	1,8	1,9	1,5

Konjunkturforventninger i bygge- og anlægsvirksomhed					
(nettotal)					
	3. kvartal 2015	4. kvartal 2015	1. kvartal 2016	2. kvartal 2016	3. kvartal 2016
Afsætning, Danmark	12	19	27	19	18
Afsætning, EU	-	-	-	-	-
Afsætning, Øvrige	-	-	-	-	-
Ordreindgang, Danmark	31	27	8	29	6
Ordreindgang, Eksport	-	-	-	-	-
Beskæftigelse	0	14	16	30	19
Overskud	17	32	25	7	-9
Investeringer (i forhold til sidste år)	32	19	19	45	24
Investeringer (i forhold til budgettet)	22	19	19	17	24
Færdigvarelager	14	13	25	17	21
Konjunkturindikator	2,4	2,7	2,4	3,1	1,7

Konjunkturforventninger i handelsvirksomhed					
(nettotal)					
	3. kvartal 2015	4. kvartal 2015	1. kvartal 2016	2. kvartal 2016	3. kvartal 2016
Afsætning, Danmark	21	32	21	23	11
Afsætning, EU	27	32	16	24	17
Afsætning, Øvrige	22	34	23	17	28
Ordreindgang, Danmark	15	12	14	20	9
Ordreindgang, Eksport	24	25	8	25	23
Beskæftigelse	21	15	15	18	19
Overskud	37	15	24	18	14
Investeringer (i forhold til sidste år)	24	26	26	24	26
Investeringer (i forhold til budgettet)	23	16	18	13	15
Færdigvarelager	19	22	24	17	20
Konjunkturindikator	2,4	2,3	1,8	2,1	1,8

Konjunkturforventninger i transportvirksomhed					
(nettotal)					
	3. kvartal 2015	4. kvartal 2015	1. kvartal 2016	2. kvartal 2016	3. kvartal 2016
Afsætning, Danmark	21	4	14	4	10
Afsætning, EU	11	-18	8	-11	6
Afsætning, Øvrige	15	14	25	0	0
Ordreindgang, Danmark	0	0	5	13	11
Ordreindgang, Eksport	20	21	7	-16	-7
Beskæftigelse	4	4	12	14	-27
Overskud	-8	26	26	21	-14
Investeringer (i forhold til sidste år)	23	36	50	10	38
Investeringer (i forhold til budgettet)	-23	4	33	-4	-5
Færdigvarelager	n/a	n/a	n/a	n/a	n/a
Konjunkturindikator	0,8	1,1	2,2	0,4	0,2

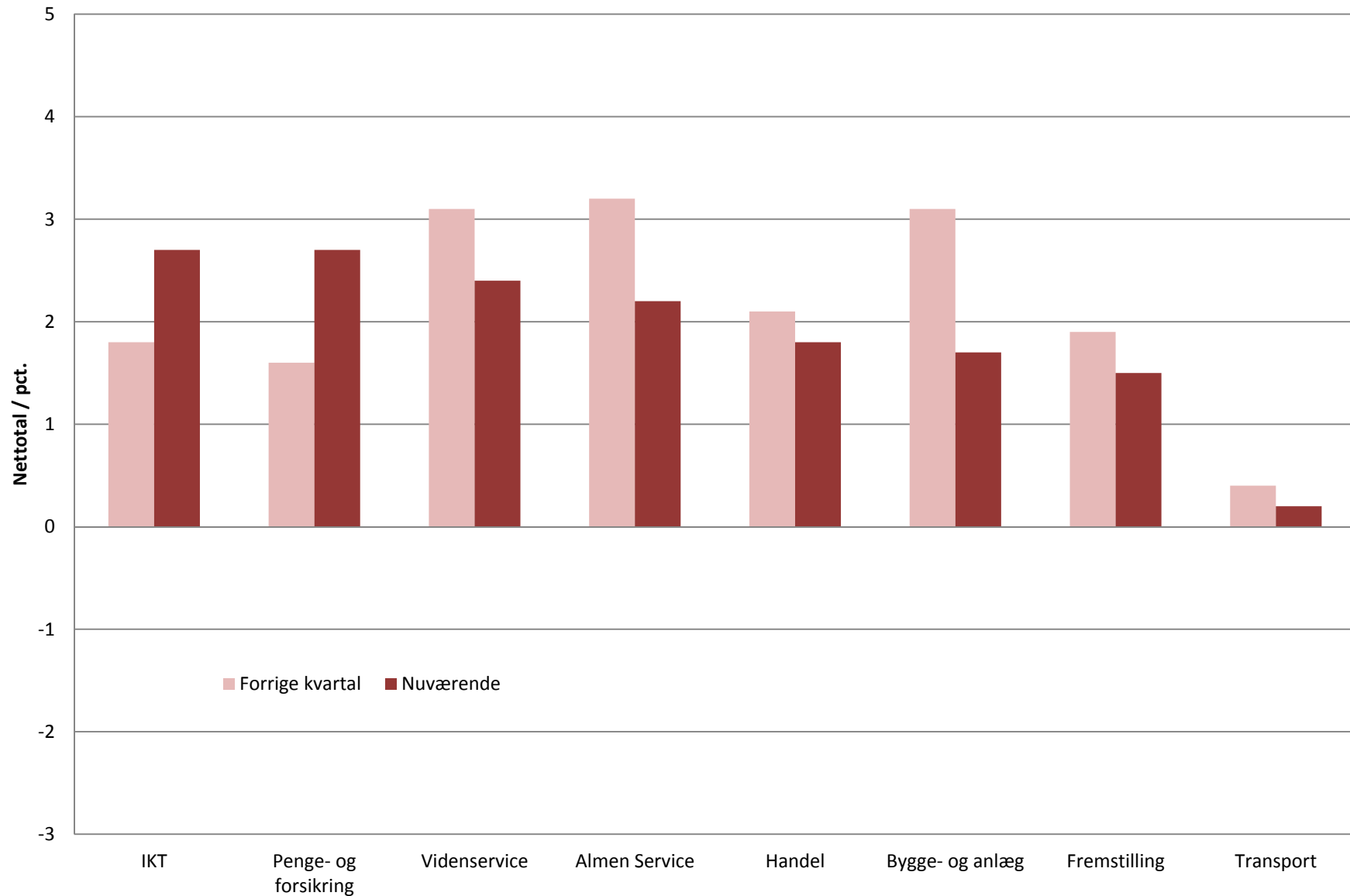
Konjunkturforventninger i IKT					
(nettotal)					
	3. kvartal 2015	4. kvartal 2015	1. kvartal 2016	2. kvartal 2016	3. kvartal 2016
Afsætning, Danmark	35	33	35	13	46
Afsætning, EU	49	46	41	13	21
Afsætning, Øvrige	46	21	28	15	23
Ordreindgang, Danmark	12	24	19	25	29
Ordreindgang, Eksport	54	13	29	23	44
Beskæftigelse	49	41	23	29	50
Overskud	26	-3	28	25	-41
Investeringer (i forhold til sidste år)	14	41	40	0	26
Investeringer (i forhold til budgettet)	4	24	20	0	13
Færdigvarelager	n/a	n/a	n/a	n/a	n/a
Konjunkturindikator	3,6	3,0	3,3	1,8	2,7

Konjunkturforventninger i penge- og forsikringsvirksomhed					
(nettotal)					
	3. kvartal 2015	4. kvartal 2015	1. kvartal 2016	2. kvartal 2016	3. kvartal 2016
Afsætning, Danmark	29	23	19	31	38
Afsætning, EU	39	-11	8	17	17
Afsætning, Øvrige	0	8	13	0	0
Ordreindgang, Danmark	34	23	27	34	45
Ordreindgang, Eksport	0	14	0	0	0
Beskæftigelse	9	6	3	32	20
Overskud	9	11	9	-3	31
Investeringer (i forhold til sidste år)	32	29	6	11	43
Investeringer (i forhold til budgettet)	23	30	14	8	27
Færdigvarelager	n/a	n/a	n/a	n/a	n/a
Konjunkturindikator	2,2	1,7	1,2	1,6	2,7

Konjunkturforventninger i videnservice					
(nettotal)					
	3. kvartal 2015	4. kvartal 2015	1. kvartal 2016	2. kvartal 2016	3. kvartal 2016
Afsætning, Danmark	29	13	13	21	22
Afsætning, EU	36	26	5	27	27
Afsætning, Øvrige	23	40	11	30	34
Ordreindgang, Danmark	37	11	19	17	9
Ordreindgang, Eksport	36	36	37	23	30
Beskæftigelse	43	42	20	48	32
Overskud	15	23	31	36	20
Investeringer (i forhold til sidste år)	25	25	22	29	20
Investeringer (i forhold til budgettet)	40	13	2	14	-2
Færdigvarelager	n/a	n/a	n/a	n/a	n/a
Konjunkturindikator	3,2	2,8	2,0	3,1	2,4

Konjunkturforventninger i almen service					
(nettotal)					
	3. kvartal 2015	4. kvartal 2015	1. kvartal 2016	2. kvartal 2016	3. kvartal 2016
Afsætning, Danmark	24	26	58	34	33
Afsætning, EU	23	13	38	30	27
Afsætning, Øvrige	8	-14	25	30	18
Ordreindgang, Danmark	30	26	38	27	29
Ordreindgang, Eksport	38	23	27	36	10
Beskæftigelse	29	30	25	33	13
Overskud	32	33	54	28	27
Investeringer (i forhold til sidste år)	26	33	12	17	22
Investeringer (i forhold til budgettet)	29	11	27	21	-3
Færdigvarelager	n/a	n/a	n/a	n/a	n/a
Konjunkturindikator	3,0	2,3	3,8	3,2	2,2

Konjunkturindikator i de forskellige brancher



Konjunkturindikator på forskellige markeder

